

एशियन लाईफ इन्स्योरेन्स कम्पनी लिमिटेड एघारौं वार्षिक साधारण सभा सम्बन्धी सूचना

श्री शेयरधनी महानुभावज्यूहरू,

यस एशियन लाईफ इन्स्योरेन्स कम्पनी लि.को मिति २०७७/०८/०४ (तदनुसार १९ नोभेम्बर, २०२०) गते बिहिवार बसेको संचालक समितिको १५औं बैठकको निर्णयानुसार ११औं वार्षिक साधारण सभा निम्न मिति, स्थान र समयमा निम्न विषयहरू उपर छलफल तथा निर्णय गर्न बस्ने भएको हुँदा सम्पूर्ण शेयरधनी महानुभावहरूको उपस्थितिको लागि अनुरोध गर्दछु।

सभा बस्ने मिति, समय र स्थान

मिति : २०७७/९/४ गते शनिवार (तदनुसार, डिसेम्बर १९, २०२०)

स्थान : होटल पुजन, वीरगंज

समय : बिहान १०.०० बजे

छलफलका विषयहरू:

क) सामान्य प्रस्ताव

१. संचालक समितिको तर्फबाट अध्यक्षजूबाट पेश हुने आर्थिक वर्ष २०७४/०७५ को वार्षिक प्रतिवेदन पारीत गर्ने।
२. लेखापरीक्षकको प्रतिवेदन सहित आर्थिक वर्ष २०७४/०७५ आषाढ ३१, सम्मको वासलात, नाफा/नोक्सान हिसाव, सोही अवधिको नगद प्रवाहको विवरण (संलग्न अनुसूचिहरू सहित) पारित गर्ने।
३. आर्थिक वर्ष ०७५/७६ को लागि लेखापरिक्षण समितिको सिफारीस बमोजिम बाह्य लेखापरिक्षक श्री पि.आर.के. एशोसिएट्स चार्टर्ड एकाउन्टेन्ट्स, श्री प्रविन राज काफ्ले एफ.सि.ए. लाई पारिश्रमिक वापत रु.१,८०,०००/- (कर बाहेक) प्रदान गर्ने गरी नियुक्त गरिएकोमा सो अनुमोदन गर्ने।
४. आर्थिक वर्ष ०७६/७७ को लागि लेखापरिक्षण समितिको सिफारीस बमोजिम लेखापरीक्षक नियुक्ती र निजको पारिश्रमिक समर्थन गर्ने। (हालका लेखा परिक्षक श्री पि.आर.के. एशोसिएट्स चार्टर्ड एकाउन्टेन्ट्स, श्री प्रविन राज काफ्ले एफ.सि.ए. ले लगातार दुई वर्ष लेखा परिक्षण गरी सक्नु भएको छ।)

ख) विशेष प्रस्ताव

१. कम्पनीले संस्थागत सामाजिक उत्तरदायित्व बहन गर्ने क्रममा आर्थिक सहायता प्रदान गर्दा कम्पनी ऐन, २०६३ को दफा १०५ को उपदफा १ को खण्ड (ग) ले निर्धारण गरेको सिमा भन्दा बढी भएको खर्च रकमलाई अनुमोदन गर्ने।

ग) विविध।

.....
संचालक समितिको आज्ञाले
कम्पनी सचिव

साधारण सभा सम्बन्धी जानकारी

- कम्पनीको शेयर दाखिला खारेजको काम यहि मिति २०७७/८/१९ देखि मिति २०७७/९/३ गतेसम्म बन्द रहनेछ। शेयर दाखिल खारेज बन्द गरीएको मिति भन्दा अगावै अर्थात् २०७७/०८/१८ गतेसम्म शेयर खरिद गरी प्रचलित कानून बमोजिम यस कम्पनीको शेयर रजिष्ट्रार एन.आई.बि.एल एस क्यापिटल लिमिटेड, लाजिम्पाटमा प्राप्त विवरणको आधारमा कायम शेयरधनीहरूले मात्र यस वार्षिक साधारण सभामा भाग लिन पाउने छन्।
- सभामा उपस्थित हुने शेयरधनी महानुभावहरूले सभा हलमा प्रवेशको लागि सक्कल शेयर प्रमाणपत्र वा हितग्राही खाता खोलिएको कागजात, प्रकाशित प्रवेश-पत्र अथवा आफ्नो कुनै आधिकारीक परिचय-पत्र साथमा लिई आउनु हुन अनुरोध छ।
- सभा हुने दिन सभामा उपस्थितिका लागि हाजिर पुस्तिका विहान ९:३० बजे खुल्ला रहने छ। सभामा भाग लिने शेयरधनीले सभाकक्षमा आफैँ उपस्थित भई दस्तखत गर्नु पर्नेछ।
- छलफलका विषयमध्ये विविध शीर्षक अन्तर्गत छलफल गर्न ईच्छुक शेयरधनी महानुभावहरूले सभा हुनु भन्दा ७ (सात) दिन अगावै छलफलको विषय लिखित रूपमा कम्पनी सचिव मार्फत संचालक समितिका अध्यक्षलाई सम्बोधन गरी प्रधान कार्यालय, मैतिदेवी काठमाडौँमा दर्ता गर्नु पर्नेछ। तर सो विषय छलफल र पारित हुने प्रस्तावको रूपमा समावेश गरिने छैन।
- कुनै एक शेयरधनीले एक भन्दा बढि व्यक्तिलाई प्रतिनिधि (प्रोक्सी) नियुक्त गरी पठाएकोमा जसको नियुक्ति सबैभन्दा अघिल्लो मितिमा कम्पनीमा प्राप्त हुन्छ निजलाई मात्र प्रतिनिधिको हैसियतले सभामा भाग लिने र मतदान गर्ने अधिकार हुनेछ, त्यसपछि आउने प्रोक्सी स्वतः बदर वा अमान्य हुनेछ।
- प्रतिनिधि (प्रोक्सी) नियुक्त गर्न चाहने शेयरधनीहरूले सम्पूर्ण शेयरको प्रतिनिधि एउटै व्यक्ति (विभाजन नहुने गरी) हुने गरी प्रतिनिधि-पत्र (प्रोक्सी फारम) भरी कम्पनीको प्रधान कार्यालयमा सभा शुरु हुनुभन्दा ४८ घण्टा अगाडि दर्ता गरी सक्नु पर्नेछ।
- एकै शेयरधनीले एक भन्दा बढि प्रतिनिधि (प्रोक्सी) नियुक्त गर्नु भएको अवस्थामा पहिलो दर्ता हुने प्रोक्सी मान्य हुनेछ। त्यसपछि आउने प्रोक्सी स्वतः बदर वा अमान्य हुनेछ।
- सभामा भाग लिन प्रतिनिधि (प्रोक्सी) नियुक्त गरिसकेपछि सम्बन्धित शेयरधनी स्वयं सभामा उपस्थित हुन चाहेमा शेयरधनीले सभा शुरु हुनु भन्दा ४८ घण्टा अगाडी सो व्यहोराको लिखित पत्र प्रधान कार्यालय मैतीदेवीमा दर्ता गर्नु पर्नेछ।
- नावालक वा विक्षिप्त शेयरधनीको तर्फबाट यस कम्पनीको शेयर लगत किताबमा संरक्षकको रूपमा नाम दर्ता भएको व्यक्तिले सभामा भाग लिन वा प्रतिनिधि तोक्न सक्नु हुनेछ। तर संरक्षक आफैँ संचालकमा उम्मेदवार हुन र आफु संरक्षक रहेको शेयरवालाको बाहेक अन्य शेयरवालाको प्रतिनिधित्व गर्न वा प्रोक्सी संकलन गर्न पाउने छैन।
- कुनै संगठित संस्था वा कम्पनीले शेयर खरिद गरेको हकमा आधिकारीक प्रतिनिधिले शेयरवालाको हैसियतले सभामा भागलिन सक्नु हुनेछ। प्रोक्सीको हकमा पनि सोही व्यवस्था लागु हुनेछ।
- शेयरधनी महानुभावहरूलाई शेयरधनीको दर्ता किताबमा कायम रहेको ठेगानामा वार्षिक प्रतिवेदन पुस्तिका पठाइने छ। कुनै कारणवश उक्त पुस्तिका नपाउनु भएमा कम्पनीको प्रधान कार्यालय एशियन लाईफ भवन मैतिदेवी काठमाडौँ तथा अधिराज्य भरी रहेका ३६ वटा शाखा कार्यालयहरूबाट प्राप्त गर्न सकिनेछ। साथै सभाको सूचना र वित्तीय विवरण कम्पनीको वेबसाईट www.asianlife.com.np मा समेत हेर्न सकिने छ।
- साधारणसभा सम्बन्धी थप जानकारीको लागि कम्पनीको प्रधान कार्यालय एशियन लाईफ भवन मैतिदेवी, काठमाडौँमा सम्पर्क राख्नु हुन अनुरोध छ।

प्रोक्सी फाराम

श्री सञ्चालक समिति
एशियन लाईफ इन्स्योरेन्स कम्पनी लिमिटेड,
काठमाडौं ।

विषय : प्रतिनिधि नियुक्त गरेको बारे ।

महाशय,

..... जिल्ला न.पा./गा.वि.स वडा नं..... बस्ने
म/हामी ले त्यस कम्पनीको शेयरधनीको
हैसियतले मिति : २०७७/०९/०४ गते शनिबारका दिन हुने कम्पनीको एघारौं वार्षिक साधारण सभामा म/हामी स्वयं उपस्थित
भई छलफल तथा निर्णय सहभागी हुन नसक्ने भएकोले उक्त सभामा मेरो/हाम्रो तर्फबाट भाग लिन तथा मतदान गर्नको लागि
..... जिल्ला न.पा./गा.वि.स. वडा नं..... बस्ने
श्री लाई मेरो/हाम्रो प्रतिनिधि नियुक्ति
गरी पठाएको छु/छौं ।

प्रतिनिधि नियुक्त भएका व्यक्तिको
दस्तखत नमूना :

निवेदक,

दस्तखत :
नाम :
ठेगाना :
हितग्राही नं./शेयरधनी परिचय नं. :
शेयर संख्या :
मिति :

द्रष्टव्य : यो निवेदन साधारण सभा हुनुभन्दा कम्तिमा ४८ घण्टा अगावै कम्पनीको केन्द्रिय कार्यालयमा पेश गरिसक्नु पर्नेछ ।

प्रवेश-पत्र

शेयरधनीको नाम :
हितग्राही नं./शेयरधनी परिचय नं.
शेयर संख्या :
शेयरधनीको सही :

एघारौं वार्षिक साधारण सभामा उपस्थित हुन जारी गरिएको प्रवेश-पत्र ।

द्रष्टव्य:

- शेयरधनी आफैले खाली कोष्ठहरू गर्नु होला ।
- सभाकक्षमा प्रवेश गर्न प्रवेश-पत्र प्रस्तुत अनिवार्य छ ।

कम्पनी सचिव

एशियन लाईफ इन्स्योरेन्स कम्पनी लिमिटेड एघाडौँ वार्षिक साधारण सभामा अध्यक्षबाट प्रस्तुत् मन्तव्य

आदरणीय शेयरधनी महानुभावहरू,

एशियन लाईफ इन्स्योरेन्स कम्पनी लिमिटेडको आज सम्पन्न हुन गइरहेको एघाडौँ वार्षिक साधारण सभामा उपस्थित सम्पूर्ण शेयरधनी महानुभावहरू एवं आमन्त्रित अतिथि महानुभावहरूलाई संचालक समिति र म आफ्नो तर्फबाट हार्दिक स्वागत अभिवादन गर्दछु। आजको यस गरिमामय सभामा कम्पनीको आर्थिक वर्ष २०७४/७५ मा सम्पन्न भएको कारोवारको समिक्षा गरी भावी कार्यक्रम तर्जुमा गर्न यहाँहरूले मार्गदर्शन गराउनु हुनेछ, भन्ने कुरामा विश्वस्त हुँदै एघाडौँ वार्षिक प्रतिवेदन तथा सोही अवधीको बासलात, नाफा नोक्सान हिसाब, नगद प्रवाह विवरण र सम्बन्धित अनुसूचिहरू आजको सभामा आवश्यक छलफल भई पारित हुनेछ, भनि आशा लिएको छु।

आदरणीय शेयरधनी महानुभावहरू,

आज सम्पन्न हुन गई रहेको आ.व.२०७४/७५ को साधारण सभा केही प्राविधिक तथा कोभिड-१९ को कारणले गर्दा ढीलो हुन गएकोमा क्षमाप्रार्थी छौं, आगामी वर्षको साधारण सभा यथा सिघ्र गर्न व्यवस्थापनलाई निर्देशन दिँदै संचालक समितिको तर्फबाट समेत विश्वास दिलाउन चाहन्छु। विगतमा भैं समिक्षा अवधिमा (आ.व.२०७४/०७५) पनि विश्वव्यापी आर्थिक मन्दीको अवस्था कायम नै रह्यो। साथै थप नयाँ १० वटा जीवन बीमा कम्पनीहरूको जीवन बीमा बजारमा प्रवेश पश्चात जीवन बीमा बजारमा थप चुनौतीहरूको साथ साथै थप अवसरहरू समेत श्रृजना भएको छ। अस्वस्थ प्रतिस्पर्धा लगायत तरल राजनैतिक अवस्थाको कारण विगतमा भैं यस वर्ष पनि देशले आर्थिक गतिविधीमा सकारात्मक मोड लिन नसकेको अवस्थामा पनि कम्पनीले विगतको तुलनामा चालु आ.व.को कारोवारमा वृद्धि गरी जीवन बीमा क्षेत्रमा आफ्नो पहिचान स्थापित गर्न सफल भएको छ। विगतमा रहेको नौ वटा जीवन बीमा कम्पनीमा थप १० वटा जीवन बीमा कम्पनीहरूको प्रवेशले निश्चयनै नयाँ चुनौतीहरू थपिएका छन्, तथापी यसले नयाँ अवसरहरू समेत सृजना गरेको छ।

कम्पनीले हाल सम्म सावधिक जीवन बीमा अन्तर्गत ९ वटा, अग्रिम भुक्तानी जीवन बीमा योजना अन्तर्गत ७ वटा, बालबालिका सम्बन्धि सावधिक जीवन बीमा अन्तर्गत २ वटा, म्यादी जीवन बीमा योजना अन्तर्गत ४ वटा गरी जम्मा २२ वटा जीवन बीमा योजनाहरू बजारमा ल्याई सेवा प्रदान गरीरहेको छ, भने कम्पनीले आ.व.२०७७/७८ को आश्विन मसान्त सम्ममा रु.२ अर्ब १ करोड बराबरको चुक्ता पूँजी तथा रु.२३ अर्ब ६ करोडको जीवन बीमा कोष पुन्याउँदै श्री बीमा समितिको लगानी निर्देशिकाको परिधिभित्र रही विभिन्न क्षेत्रमा रु.२१.४३ अर्ब लगानी तथा कर्जा रहेको छ। साथै आ.व. २०७४/७५ मा कम्पनीको सोल्भेन्सी मार्जिन १.८१ कायम रहेको छ, नियामक निकाय श्री बीमा समितिका अनुसार सोल्भेन्सी मार्जिन न्यूनतम १.५ हुनु पर्छ।

कम्पनीले चालु आ.व.२०७७/७८ को प्रथम त्रैमासमा प्रथम बीमा शुल्कमा ९७.७२ प्रतिशतको वृद्धि गर्दै उक्त अवधिमा रु.१ अर्ब ४७ करोड कूल बीमा शुल्क आर्जन गरी गत आ.व. २०७६/७७ को प्रथम त्रैमासको तुलनामा कूल बीमा शुल्कमा ६६.४४ प्रतिशतले वृद्धि गर्न सफल भएको छ।

आदरणीय शेयरधनी महानुभावहरू,

नेपालमा बीमा व्यवसायको इतिहास करिब ७ दशक भन्दा लामो भएता पनि थप १० वटा नयाँ जीवन बीमा कम्पनीहरूको प्रवेश पश्चात पछिल्लो समयमा जीवन बीमा प्रतिको आकर्षण केही बढेको देखिएकोमा श्री बीमा समितिको पछिल्लो तथ्यांक अनुसार देशको करिब २६ प्रतिशत जनसंख्याले मात्रै जीवन बीमा गरेको देखिएको छ। उक्त तथ्याङ्कको आधारमा नेपालमा जीवन बीमाको क्षेत्र थप फराकिलो रहेको तथा यस क्षेत्रको विकास र विस्तारको सम्भावना ज्यादै प्रबल रहेको छ। यस कम्पनीको स्लोगन “सबैका लागि सधैका लागि सुरक्षा” तथा श्री बीमा समितिको “एक घर एक बीमा” को अवधारणा बमोजिम कम्पनीले जीवन बीमाको पहुँचलाई देशको कुनाकापचा सम्म फैलाउन कम्पनीका संवाहकको रुपमा रहेका अभिकर्ताहरूको महत्वपूर्ण भुमीकालाई मध्यनजर गर्दै वहाँहरूलाई उत्प्रेरित गरी वहाँहरूको कार्यशैलीमा प्रभावकारिता ल्याउन अझ गुणस्तरिय अभिकर्ता तालिम, अभिकर्ता पुर्नताजगी तालिम लगायत अभिकर्ताहरूको लागि बिक्रयकला, उत्प्रेरणामुलक तालिमका साथै बीमा सम्बन्धि जन चेतनामूलक कार्यक्रमहरू समेत संचालन गर्दै आई रहेकोमा यस प्रकारका तालिम तथा कार्यक्रमहरू भविष्यमा समेत संचालन गर्दै लगिने नीति लिईएको छ। कम्पनीले कारोवार वृद्धिको साथ साथै बीमित तथा ग्राहकहरूलाई सरल, सहज र गुणात्मक सेवा प्रदान गर्ने नीति समेत लिएको छ। बीमितहरूलाई समयानुकूल सेवा प्रदान गर्न तथा वहाँहरूको चाहना अनुरूप प्रत्येक वर्ष नवीनतम बीमा योजना ल्याउने नीति अनुरूप यस आर्थिक वर्षमा कम्पनिले थप तीन वटा जीवन बीमा योजनाहरू बजारमा ल्याएको छ। यसका अतिरिक्त थप विशेषता सहितको बीमा योजना ल्याउने कम्पनीको भावी योजना रहेको छ।

कम्पनीले जीवन बीमाको व्यवसाय वृद्धि गर्ने सन्दर्भमा बीमालेख जारी गर्ने काम मात्र नगरी बीमितहरूको सेवा र आश्रितहरूको सुरक्षित भविष्यको लागि दावी भुक्तानीलाई समेत प्राथमिकता दिने नीति लिएको छ। साथै कम्पनीले संस्थागत सामाजिक उत्तरदायित्व अन्तर्गत आ.व. २०७४/०७५ मा कम्पनीको वार्षिकोत्सवको अवसर पारेर देशव्यापीरूपमा रक्तदान कार्यक्रम, मैतीदेवी मन्दिर परिसर सरसफाई,

अनाथ बालबालीकाहरूलाई शैक्षिक सामग्री वितरण लगायत बीमा सम्बन्धि जनचेतनामुलक ब्यानर सहितको प्रभातफेरी कार्यक्रमहरु संचालन गर्‍यो । तत् पश्चात कम्पनीले विश्वव्यापी महामारीको रुपमा फैलिएको कोभिड-१९ को रोकथाम तथा उपचारको लागि सातैवटा प्रदेशमा कम्पनी तथा कर्मचारीहरुको तर्फबाट प्रत्येक प्रदेशमा रु. ५ लाखका दरले आर्थिक सहयोग वितरण गरेको छ । साथै कोभिड-१९ को कारणले सरकारद्वारा घोषित लकडाउनको समयमा लायन्स क्लब, चावहिल सिटी, काठमाण्डौको सहकार्यमा खाद्यान्न वितरणको साथै फ्युचर होम नेपाल चिल्ड्रेन सेन्टर अनाथ बाल गृह कागेश्वरी मनोहरालाई खाद्यान्न सहयोग गरिएको थियो । त्यस्तै गरी नेपाली सेना, वीरगंज उद्योग वाणिज्य संघ र वीरगंज महानगरपालिकाद्वारा “स्वच्छ देश, स्वस्थ मधेश” नारा सहीत संयुक्त रुपमा आयोजित वीरगंज म्याराथन २०७६ मा कम्पनीको तर्फबाट टी शर्ट र क्याप वितरण गरियो ।

आदरणीय शेयरधनी महानुभावहरु,

बीमितहरुलाई छिटो छरितो सेवाप्रदान गर्ने उद्देश्यले कम्पनीले प्रयोग गर्ने सूचना प्रविधिमा समेत समय सापेक्ष स्तरोन्नती र आधुनिकीकरण गर्दै लैजाने गरिएको छ । हाल कम्पनीले ३८ शाखा र १०२ उपशाखाहरुको संजाल र करिब ९० हजार अभिकर्ताहरु मार्फत देशको ७७ जिल्लाका बीमितहरुलाई सेवा प्रदान गर्दै आईरहेको छ । भविष्यमा देशको सम्पूर्ण जिल्लाहरुमा थप शाखा विस्तार गरी बीमा सेवालाई सहज, सरल र प्रभावकारी बनाउने योजना रहेकोछ । साथै हाल अनलाईन मार्फत म्यादी बीमा सेवा प्रदान गर्दै आईरहेकोमा निकट भविष्यमा अन्य सावधिक बीमा योजनाहरु समेत अनलाईन मार्फत विक्र गर्ने योजना रहेकोछ ।

कम्पनीको दीर्घकालिन उन्नती तथा सफलताको लागि कुशल व्यवस्थापन अपरिहार्य रहन्छ । बढ्दो प्रतिस्पर्धात्मक वातावरणमा कम्पनीको अग्रता कायम राख्नको लागि निरन्तर रुपमा कर्मचारीको सीप अभिवृद्धि गर्न र उनिहरुको मनोबल उच्च राख्न मद्दत पुऱ्याउने खालका आन्तरिक र बाह्य तालिम तथा कार्यक्रम जुटाउन कम्पनी प्रयत्नशिल रहेको छ । दक्ष तथा उत्कृष्ट र कर्तव्यनिष्ठ कर्मचारीको उचित मूल्याङ्कन तथा कदर गर्ने व्यवस्थालाई अझ परिमार्जित गर्दै लगिनेछ ।

हाम्रा शेयरधनीहरुबाट प्राप्त अटुट विश्वास, समर्थन र हौसलाले कम्पनीको कार्य सम्पादन अझ बढाउन र प्रगतीतर्फ उन्मुख हुन हामीलाई असीम प्रेरणा मिलेको छ । साथै यहाँहरुको निरन्तर सहयोगबाट आगामी वर्षहरुमा कम्पनीले अझ बढी सफलता प्राप्त गर्ने कुरामा हामी विश्वस्त छौं ।

अन्तमा, कम्पनीले आफ्नो स्थापनाकालको १३ वर्ष भित्र वीमालेख विक्रि, अभिकर्ता तालिम, शाखा तथा उपशाखा कार्यालय विस्तार तथा व्यवसाय अभिवृद्धिको लागि सक्रिय भूमिका खेल्नु भएकोमा व्यवस्थापन समूहका सम्पूर्ण कर्मचारी वर्ग तथा अभिकर्ताहरुलाई बधाई तथा शुभकामना दिन चाहन्छु । साथै हामीलाई निरन्तर रुपमा अमूल्य मार्ग निर्देशन र परामर्श दिई सहयोग पुऱ्याउदै आएकोमा श्री बीमा समिति, कम्पनी रजिष्ट्रारको कार्यालय, नेपाल धितोपत्रबोर्ड, नेपाल स्टक एक्सचेन्ज लि., सिडिएस लगायत कम्पनीको प्रगतीमा प्रत्यक्ष तथा अप्रत्यक्ष रुपले सहयोग गर्नु हुने सम्पूर्ण शुभचिन्तक महानुभावहरुलाई हार्दिक धन्यवाद दिन चाहन्छु । साथै कम्पनीको गतिविधिलाई सकारात्मक रुपमा जन समक्ष पुऱ्याउन सहयोग गर्ने देशको चौथो अंगको रुपमा रहेको पत्रकार वर्ग तथा सञ्चार जगतमा समेत हार्दिक आभार व्यक्त गर्दछु ।

यसै गरी हाम्रा ग्राहक महानुभावहरुले निरन्तर रुपमा हामी प्रति देखाउदै आउनु भएको आत्मीयता, न्यानो माया र विश्वास प्रति आभार प्रकट गर्दछु । उहाँहरु बिना हामी नेपालको एक प्रतिष्ठित जीवन बीमा कम्पनी बन्न सक्ने थिएनौं । हामी वहाँहरुलाई उच्च स्तरीय र भरपर्दो सेवाको माध्यमद्वारा दीर्घकालिन तथा पारस्परिक फाइदाको सम्बन्ध विस्तार गर्न प्रतिबद्ध रहेको विश्वास दिलाउँदछौं । साथै यस कम्पनीलाई आफ्नो अमूल्य समय दिई कम्पनीको प्रगतीमा सदैव सहयोग गर्नु भएकोमा यस कम्पनीका पूर्व संचालक श्रीमती शिल्पा प्रधानाङ्ग ज्यूलाई हार्दिक धन्यवाद दिनुको साथै दुई कार्यकाल अर्थात् ८ वर्षसम्म कम्पनीको प्रमुख कार्यकारी अधिकृत भई कम्पनीलाई सफलताको उचाईसम्म पुऱ्याउन सफल कम्पनीका तत्कालिन प्रमुख कार्यकारी अधिकृत श्री राजेश कुमार श्रेष्ठलाई पनि हार्दिक धन्यवाद दिन चाहन्छु, साथै वहाँको उज्ज्वल भविष्यको कामना समेत गर्दछु र अन्तःमा आफ्नो अमूल्य समय दिई हामीलाई थप हौसला र उर्जा प्रदान गर्न आजको यस गरिमामय सभामा उपस्थित सम्पूर्ण शेयरधनी महानुभावहरुलाई पुनः हार्दिक स्वागत गर्दै भविष्यमा पनि कम्पनीको हित तथा सम्बर्द्धनमा यहाँहरुबाट निरन्तर सहयोग एवं अमूल्य सुझावको अपेक्षा गरेको छु ।

धन्यवाद !

मिति : २०७७ साल पौष ४ गते

.....
दिपक कुमार श्रेष्ठ
अध्यक्ष

एशियन लाईफ इन्स्योरेन्स कम्पनी लिमिटेड एघारौं वार्षिक साधारण सभामा प्रस्तुत संचालक समितिको प्रतिवेदन

कम्पनी ऐन २०६३ को दफा १०९ (४) अनुसार कम्पनीले आ.व. २०७४/०७५ को अवधिमा गरेको कारोवार, प्राप्त उपलब्धिहरु, अवसर र चुनौतीहरु सन्दर्भमा संचालक समितिको तर्फबाट प्रतिवेदन तयार गरी एघारौं वार्षिक साधारण सभाको अवसर पारेर तपाईं शेरधनी महानुभावहरु समक्ष प्रस्तुत गरिएको छ ।

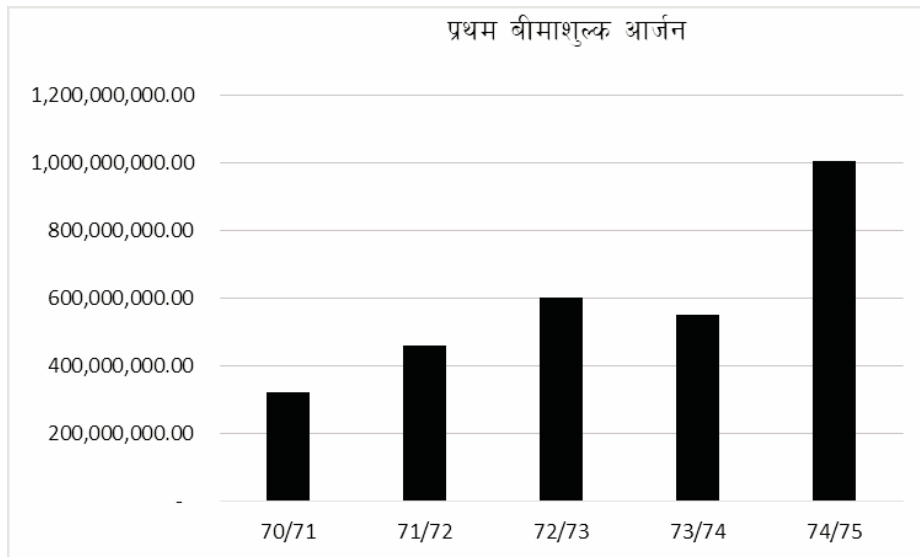
१. आ.व. २०७४/०७५ को कारोवारको सिंहावलोकन

कम्पनीको आ.व. २०७४/०७५ व्यवसायिक दृष्टिकोणले बीमा बजारमा विद्यमान ९ वटा बीमा कम्पनीहरुमा थप ९ वटै कम्पनीको बजारमा प्रवेशले बीमा बजारमा नयाँ तरङ्ग पैदा हुन गयो । जसले गर्दा स्वाभाविक रुपमा उक्त आ.व. थप चुनौति पूर्ण नै रह्यो । नयाँ प्रतिस्पर्धिहरुको कारण व्यवसायमा अस्वस्थ प्रतिस्पर्धा हुनको साथै कर्मचारी तथा अभिकर्ताहरुको पलायन हुने अवस्था सिर्जना भयो जसको प्रत्यक्ष प्रभावले कम्पनीमा केही कठिनाईहरु आइपरेता पनि बीमितहरुको विश्वास, अभिकर्ताहरुको सक्रिय योगदान, सम्पूर्ण शेरधनी तथा शुभेच्छुक महानुभावहरुको सहानुभूति एवं सहयोग, कर्मचारी तथा व्यवस्थापनको इमान्दारीता, लगनशिलता तथा मेहनतको कारण आ.व. २०७४/०७५ मा अघिल्लो आ.व.को तुलनामा प्रथम बीमा शुल्क आर्जनमा ८२ % ले बृद्धि गर्दै निम्नानुसारको कारोवार गर्न कम्पनी सफल भएको छ ।

क) आ.व. २०७३/०७४ र आ.व. २०७४/०७५ को कारोवार विवरण:

विवरण		२०७५ असार मसान्त	आ.व. २०७३/०७४
बीमालेख बिक्रि संख्या		३६,४९६	२६,११०
जीवन बीमाकोष		रु. १३,००,५४,७७,६२७	रु. १०,००,०१,११,४०१
बीमाशुल्क	प्रथम वर्ष बीमाशुल्क	रु. १,००,४०,३४,७९८	रु. ५५,१६,१५,७२७
	नविकरण बीमाशुल्क	रु. २,०१,५०,७८,२९१	रु. १,७४,२३,३७,७६४
	कुल बीमाशुल्क	रु. ३,०१,९१,१३,००९	रु. २,२९,३९,५३,४९१
खुद नाफा (नेपाल वित्तीय प्रतिवेदन मान बमोजिम)		रु. ९,१३,९७,३४७	रु. १०,४४,२६,०८९

कम्पनीको विगत ५ बर्ष देखि आ.व. २०७४/०७५ सम्मको व्यवसायको प्रमुख सुचकाङ्कहरु

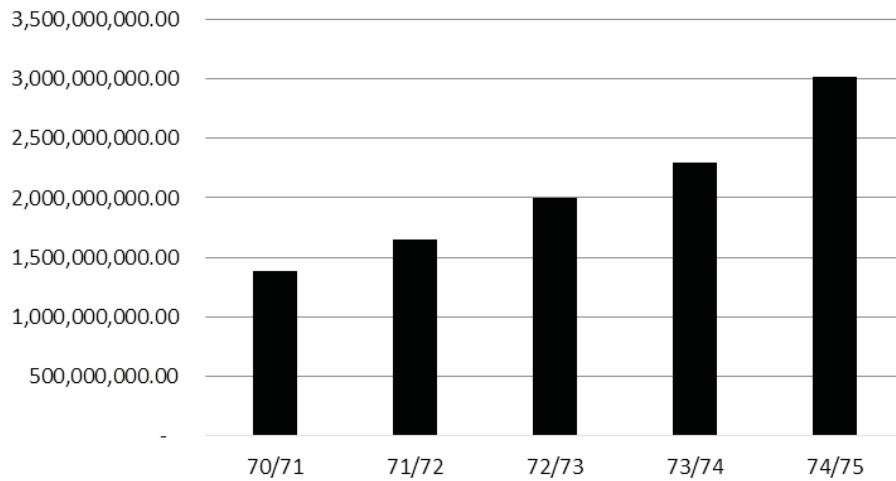


बीमालेखको आधारमा प्रथम बीमाशुल्क आर्जन

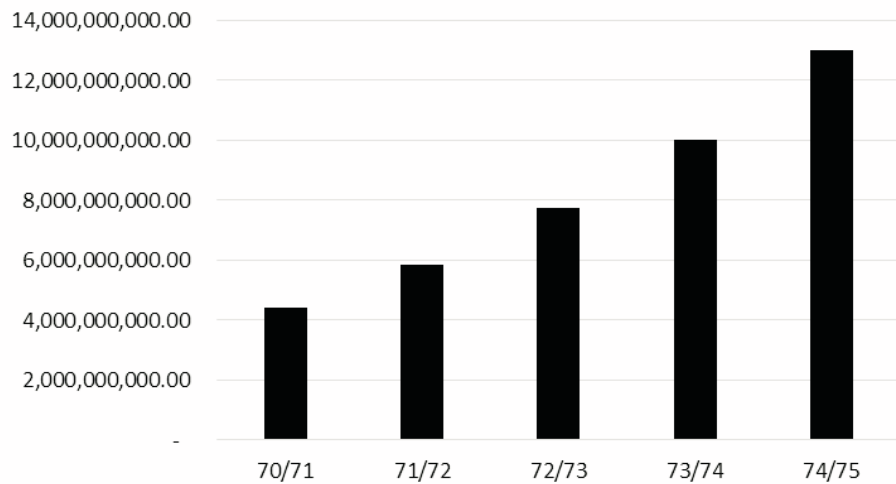


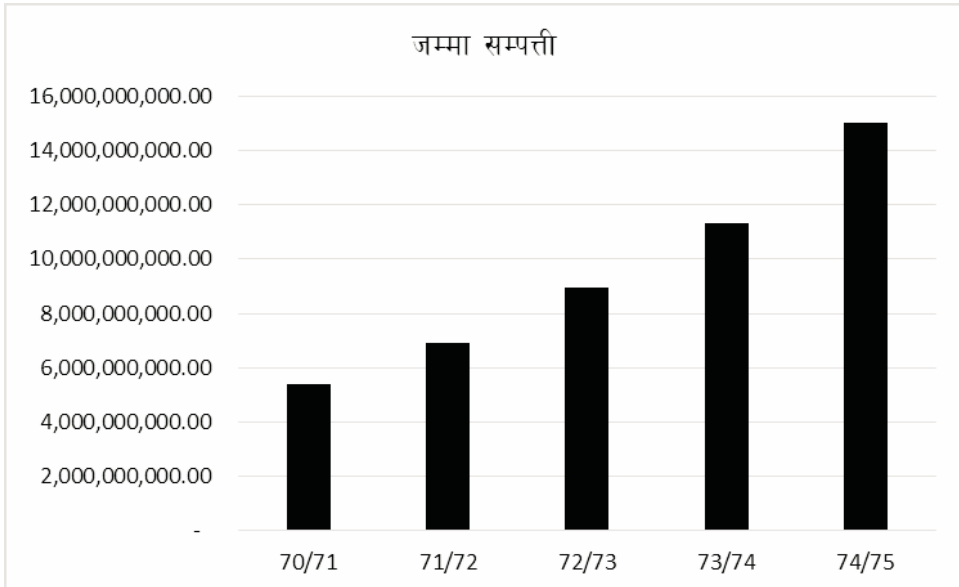
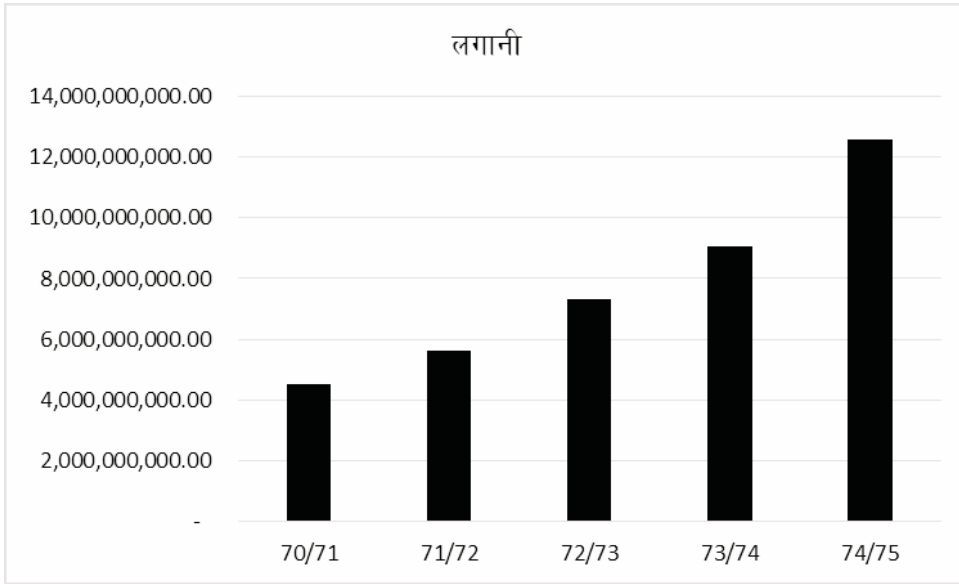
■ सावधिक जीवन बीमा ■ अग्रिम भुक्तानी ■ बालउमइ ■ रूपान्तरित सावधिक ■ लघु म्यादी

कुल बीमा शुल्क आर्जन



जीवन बीमा कोष





ख) कम्पनीको व्यवसायिक सञ्जाल

कम्पनीले हालसम्म मुलुकका प्रमुख ३८ स्थानहरू: काठमाडौंको पुतलिसडक, बालाजु तथा हात्तीगौडा, जावलाखेल, बुटवल, विर्तामोड, नारायणगढ, विराटनगर, सुर्खेत, बनेपा, दाङ्ग, महेन्द्रनगर, दमक, दिपायल, धरान, वीरगंज, जनकपुर, नेपालगंज, लहान, पोखरा, धनगढी, नुवाकोट, हेटौडा, टिकापुर, घोराही, बागलुङ्ग, पाल्पा, इलाम, जुम्ला, बर्दघाट, कलैया, बर्दीबास, राजवीराज, इटहरी, सूर्यविनायकमा शाखा कार्यालय विस्तार गर्दै देशको दुर दराजसम्म बीमा सेवा पुऱ्याउने उद्देश्यले देशको पूर्व मेचीदेखि पश्चिम महाकालीसम्मका करिब ७२ जिल्ला समेट्ने गरी १०२ स्थानमा उपशाखा कार्यालय तथा ३८ स्थानमा शाखा कार्यालय स्थापना गरी देश भर जम्मा १४१ स्थानहरूबाट बीमा सेवा प्रदान गर्ने व्यवस्था गरेको छ ।

ग) अभिकर्ता तालिम

आ.व. २०७४।०७५ सम्मको अवधिमा जीवन बीमा सेवाको पहुँच बढाउन कम्पनीले पूर्व मेचीदेखि पश्चिम महाकालीसम्म ७७ जिल्लामा थप २२८ वटा अभिकर्ता आधारभूत जीवन बीमा तालिम सम्पन्न गरिएको छ । उक्त अवधिसम्ममा यस कम्पनीले ७०८१ जना अभिकर्तालाई तालिम प्रदान गरेको छ ।

घ) जनशक्ति व्यवस्थापन

कम्पनीले यस आर्थिक वर्ष २०७४/०७५ सम्ममा प्रधान कार्यालय समेत २८ वटा शाखा कार्यालय र ६९ वटा उपशाखा कार्यालयको व्यवस्थापन गरेको छ। उक्त कार्यालयहरूमा स्थायी सेवा तर्फ अधिकृत ८९, सहायक तथा अन्य २४७ गरि जम्मा ३३६ जनाकर्मचारीहरू कार्यरत छन्।

ङ) व्यवस्थापन खर्च

कम्पनीले यस आर्थिक वर्ष २०७४/०७५ मा रु.४२,३४,७९,०८९ कुल व्यवस्थापन खर्च गरेको छ भने यस आ.व. मा कूल बीमाशुल्क प्रिमियम आम्दानी रु.३,०९,९९,९३,००९ को हिसाबले खर्च प्रतिशत १४% मात्र रहेको छ।

च) कम्पनीको बीमा योजनाहरू

कम्पनीले हाल सम्म निम्नानुसारको जीवन बीमा योजनाहरू प्रचलनमा ल्याएको छ। साथै भविष्यमा अभूत आकर्षक बीमा योजनाहरू ल्याउने कम्पनीको योजना रहेको छ।

१. एशियन सावधिक जीवन बीमा योजना, दुर्घटना लाभ सहित
२. १२ वर्षे अग्रिम भुक्तानी सावधिक जीवन बीमा योजना, दुर्घटना लाभ सहित
३. १५ वर्षे अग्रिम भुक्तानी सावधिक जीवन बीमा योजना, दुर्घटना लाभ सहित
४. १८ वर्षे अग्रिम भुक्तानी सावधिक जीवन बीमा योजना, दुर्घटना लाभ सहित
५. २० वर्षे अग्रिम भुक्तानी सावधिक जीवन बीमा योजना, दुर्घटना लाभ सहित
६. सुखी जीवन (सावधिक र आजिवन) जीवन बीमा योजना, दुर्घटना लाभ सहित
७. बाल उमंग (सावधिक) जीवन बीमा योजना
८. बाल भविष्य (सावधिक) जीवन बीमा योजना
९. एशियन पेन्सन (सावधिक) जीवन बीमा योजना
१०. जीवन रत्न (सीमित भुक्तानी सावधिक) जीवन बीमा योजना
११. दम्पती सुरक्षा (संयुक्त सावधिक) जीवन बीमा योजना
१२. धन समृद्धि (सीमित अवधि भुक्तानी सावधिक) जीवन बीमा योजना
१३. सामुहिक सावधिक जीवन बीमा योजना
१४. सावधिक लघु जीवन बीमा योजना
१५. म्यादी लघु जीवन बीमा योजना
१६. सरल सुरक्षा म्यादी जीवन बीमा योजना
१७. जनकल्याण म्यादी लघु जीवन बीमा योजना
१८. नव रत्न सीमित भुक्तानी सावधिक जीवन बीमा योजना

छ) दावी भुक्तानी

यस आर्थिक वर्ष २०७४/०७५ मा कम्पनीले जम्मा ३६,४९६ बीमालेख विक्री गरेकोमा उक्त अवधि भित्र निम्नानुसार दावी भुक्तानी गरेको छ। साथै कम्पनीले आ.व. २०७४/०७५ मा आफ्नो पुर्नबीमकबाट रु.८४,५७,९९९।०० सोध भर्ना प्राप्त गरेको छ।

दावी किसिम	रकम रु.
मृत्यु दावी भुक्तानी	५,९६,२५,४६२।००
अवधि समाप्ती दावी	३,३६,०९,४३०।००
आंशिक अवधि समाप्ती	१,९४,४०,९५०।००
समर्पण मूल्य दावी	१०,९७,८२,६४७।००
अन्य दावी भुक्तानी	६३,९२,६७९।००
कुल दावी भुक्तानी	२१,२८,५०,३६८।००

ज) लगानी तथा जीवन बीमा कोष

नियमन निकाय श्री बीमा समितिको लगानी निर्देशिका अनुसार आ.व. ०७४/०७५ सम्ममा राष्ट्रिय बचत पत्र, वाणिज्य बैंक र वित्तीय संस्थाको मुद्दती तथा ब्याज प्राप्त हुने अन्य निक्षेप र पब्लिक कम्पनीको शेयरमा समेत गरी रु. १२,५८,७४,४९,८३० लगानी गरिएको छ। सो अवधिमा नगद तथा बैंक मौज्जात रु. ३६,०९,८६,९१३ रहेको छ। लेखापरिक्षणपछि आम्दानी खर्चको समायोजन पश्चात् आ.व. २०७४/०७५ मा रु. ३,१३,४१,७५,४५५ जीवन बीमा कोषमा सारिएको छ।

२. राष्ट्रिय, अन्तराष्ट्रिय परिस्थितिबाट कम्पनीको कारोवारमा परेको असर

विश्वव्यापी आर्थिक मन्दिको प्रभावबाट नेपाल पनि अछुतो रहन सकेन। समिक्षा अवधिमा आर्थिक क्षेत्रमा तरलता अभाव, पूँजीगत खर्च हुन नसक्दा यसले पारेको प्रभाव, आय आर्जन र बचत गर्ने क्षमतामा उल्लेखनीय प्रगति हुन नसकिरहेको अवस्थामा थप ९ वटा प्रतिस्पर्धि कम्पनीको प्रवेश र त्यसले ल्याएको चुनौतीहरु जस्तै कर्मचारी व्यवस्थापन, अभिकर्ताहरुको पलायन र यससँग सम्बन्धी चुनौतीहरु तथा अन्य अस्वस्थ प्रतिस्पर्धाको बाबजुद पनि आर्थिक वर्ष २०७४/०७५ मा ३६,४९६ जीवन बीमालेख विक्री गरी अघिल्लो आ.व. को तुलनामा प्रथम बीमाशुल्क आर्जनमा ८२ प्रतिशतले बृद्धि गर्न सफल भएको छ। जीवन बीमा क्षेत्रमा कार्यरत १९ वटा कम्पनीहरु बिच तिव्र प्रतिस्पर्धा भएता पनि उक्त आ.व.मा कम्पनीले २८ शाखा तथा ६९ उपशाखाहरु मार्फत निरन्तर रूपमा ७७ वटै जिल्ला समेट्ने गरी तालिम तथा जागरण अभियान र निरन्तरको मिहिनेतको फलस्वरुप कम्पनीले उल्लेखनिय सफलता हासिल गर्न सफल भएको छ।

३. क) प्रतिवेदन तयार भएको मितिसम्म चालु वर्षको उपलब्धी

कम्पनीले प्रतिवेदन तयार पूर्व आ.व. ७५/०७६, ७६/०७७ तथा चालु आ.व. २०७७/०७८ असोज मसान्त सम्ममा क्रमशः ४ अर्ब ४२ करोड १ लाख, ४ अर्ब ५९ करोड ११ लाख तथा १ अर्ब ४७ करोड २२ लाख गरी थप कुल रु. १० अर्ब ४८ करोड ३५ लाख बीमाशुल्क संकलन गर्न सफल भएको छ। साथै आ.व. २०७७/०७८ को आश्विन मसान्त सम्ममा रु. २३ अर्ब ६ करोड भन्दा बढीको जीवन बीमा कोष बनाउन सफल भएको छ।

ख) भविष्यमा गर्नुपर्ने कुरा सम्बन्धमा संचालक समितिको धारणा

विद्यमान विश्वव्यापी कोरोना भाइरसको महामारीकाको कारण सिर्जित थप चुनौतीको सामना गर्दै आगामी दिनमा कम्पनीले प्रतिस्पर्धात्मक बजारमा ग्राहक वर्गको सेवालार्इ अझ बढी चुस्त, दुरुस्त र गुणस्तरिय बनाउदै बीमा समितिले जारी गरेको संस्थागत सुशासन निर्देशिकाको मर्म अनुरूप कम्पनीलाई पारदर्शी, व्यवसायिक र आर्थिक अनुशासनमा प्रतिबद्ध बनाई कम्पनीका सबै शेयरधनी, बीमित, अभिकर्ता, कर्मचारी लगायत सम्पूर्ण सम्बद्ध पक्षहरुलाई समुचित रूपमा लाभान्वित हुने परिस्थिति निर्माण गरिनेछ।

४) कम्पनीको औद्योगिक/व्यवसायिक सम्बन्ध

कम्पनीले आफ्नो कारोवार बृद्धिको लागि तथा देशको ७७ जिल्लामा रहेको बीमितहरुलाई आफ्नो सेवा विस्तार गर्ने क्रममा सबै औद्योगिक व्यवसायीहरूसँग सौहार्द सम्बन्ध राख्दै आएको छ। साथै आफ्ना ग्राहक, अभिकर्ता, बैंक, पूर्णवर्गिक कम्पनी तथा सबै क्षेत्रसँग सम्बन्धित व्यक्तिहरूसँग सुमधुर सम्बन्ध कायम रहेको छ।

५) संचालक समितिमा भएको हेरफेर र सोको विवरण

हाल यस विवरण तयार पार्दाको अवस्थामा यस कम्पनीमा संस्थापक श्री गुहेश्वरी मर्चेन्ट बैकिङ्ग एण्ड फाईनान्स कम्पनीको तर्फबाट प्रतिनिधित्व गर्नु हुने संचालक श्रीमती शिल्पा प्रधानाङ्गज्यूले दिनु भएको राजीनामा यस कम्पनीको संचालक समितिको मिति २०७७/६/१३ गते बसेको १५३ औं बैठकको निर्णय बमोजिम स्वीकृत गरिएको छ। साथै श्रीमती शिल्पा प्रधानाङ्गज्यूले आफ्नो कार्यकालमा निर्वाह गर्नु भएको उल्लेखनिय भूमिकाको लागि हार्दिक धन्यवाद ज्ञापन गर्न चाहन्छ।

६) कारोवारलाई असर पार्ने मुख्य कुराहरु

जीवन बीमा बजारमा नयाँ कम्पनीको आगमनसँगै देखिन सक्ने अस्वस्थ प्रतिस्पर्धा, कमजोर आर्थिक गतिविधि, तरलता अभाव, आय आर्जन तथा रोजगारीको अवसरको अभाव साथै विश्वव्यापी महामारीको रूपमा देखा परेको कोरोना भाइरसको प्रकोपका कारण सिर्जना हुने आर्थिक मन्दी तथा बचत गर्ने क्षमतामा आएको ह्रास आदिको कारणबाट कम्पनीको कारोवारमा प्रतिकूल असर पर्न सक्ने संभावना रहन्छ।

- ७) लेखा परिक्षण प्रतिवेदनमा कुनै कैफियत उल्लेख भएको भए सो उपर संचालक समितिको प्रतिक्रिया आ.व.२०७४/०७५ को लेखापरिक्षणको प्रारम्भिक प्रतिवेदनमा उल्लेखित अधिकांश कैफियतहरु लेखा परिक्षण समितिको सिफारीस बमोजिम सुधार गरिएको छ ।
- ८) लाभांश बाँडफाँड गर्न सिफारीस गरिएको रकम यस आ.व.मा कम्पनीले लाभांश बाँडफाँडको कुनै प्रस्ताव गरेको छैन
- ९) जफत गरिएको शेयरहरुको विवरण कम्पनीमा हाल सम्म कुनै शेयर जफत गरिएको छैन ।
- १०) सहायक कम्पनीसँगको कारोवार प्रगति र आ.व.को अन्तमा पुनरावलोकन स्थिति हालसम्म कुनै पनि सहायक कम्पनी स्थापना गरिएको छैन ।
- ११) सहायक कम्पनीको प्रमुख कारोवार र सोमा भएको महत्वपूर्ण परिवर्तनहरु केही पनि नरहेको ।
- १२) कम्पनीका आधारभूत शेयरधनीहरुले उपलब्ध गराएको जानकारी त्यस्तो कुनै जानकारी उपलब्ध गराइएको छैन ।
- १३) कम्पनीका संचालक र पदाधिकारीहरुले लिएको शेयर स्वामित्व विवरण र शेयर कारोवारमा निजहरुको संलग्नता आ.व. २०७४/०७५ सम्म कम्पनीका संचालक र पदाधिकारीहरुको शेयर स्वामित्व विवरण निम्न अनुसार रहेको छ तथा हालसम्म निजहरु त्यस्तो कुनै शेयर कारोवारमा संलग्न रहेको जानकारी प्राप्त भएको छैन ।

नाम	शेयर कित्ता	कैफियत
अध्यक्ष श्री दिपक कुमार श्रेष्ठ	६८,८०९	
संचालक श्री सुशान्त चाचान	५०,१०८	
संचालक श्री सुरेन्द्र कुमार गोयल	८३,५१२	
संचालक श्रीमती शिल्पा प्रधानाङ्ग	१,०७,२१६	
संचालक श्री रवी कुमार गुप्ता	४२,४६८	सर्वसाधारण शेयरधनीको तर्फबाट
संचालक श्री सौरभ रंगटा	१,०८०	सर्वसाधारण शेयरधनीको तर्फबाट

- १४) कम्पनीसँग सम्बन्धित सम्भौताहरुमा संचालकहरु तथा निजका नजिकका नातेदारहरुको व्यक्तिगत स्वार्थका बारेमा कम्पनीलाई उपलब्ध जानकारी त्यस्तो कुनै जानकारी कम्पनीलाई हाल सम्म उपलब्ध नभएको ।
- १५) कम्पनीले आफ्नो शेयर आफैले खरिद गरेको भए सोको विवरण खरिद नगरेको ।
- १६) आन्तरिक नियन्त्रण प्रणाली कम्पनीले अध्यक्ष श्री दिपक कुमार श्रेष्ठज्यूको अध्यक्षतामा लेखापरिक्षण समिति गठन गरेको छ । जसले आन्तरिक तथा बाह्यलेखा परिक्षण प्रतिवेदन उपर छलफल गर्ने, बीमा समितिबाट समय समयमा दिइएको निर्देशन पूर्ण रुपले पालना गर्न व्यवस्थापनलाई निर्देशन दिने तथा प्रधान कार्यालयमा रहेको शाखा व्यवस्थापन विभाग (Branch Management Department) अन्तर्गत शाखा कार्यालयहरुको सम्पूर्ण कारोवारको व्यवस्थापन, नियन्त्रण र परिक्षण गर्ने व्यवस्था गरिएको छ । त्यसै गरी बाह्य श्रोतबाट आन्तरिक लेखापरिक्षक नियुक्त गरी त्रैमासिक रुपमा आन्तरिक लेखापरिक्षण गराई कैफियत र त्रुटी सुधार तथा प्रधान कार्यालयको अधिकृतबाट समेत शाखाहरुको नियमित निरिक्षण र अनुगमनको व्यवस्था गरिएको छ ।
- १७) विगत वर्षको कूल व्यवस्थापन खर्च विवरण आर्थिक वर्ष २०७३/०७४ र २०७४/०७५ मा क्रमशः रु. २९,६८,५७,६५८।१९ र रु. ४२,३४,७९,०८९ व्यवस्थापन खर्च भएको छ ।

- १८) लेखापरिक्षण समितिको सदस्यहरूको नाम, प्राप्त गरेको सुविधा तथा कार्यवाही र सुभाव विवरण
 कम्पनीको लेखापरिक्षण समितिमा हाल संयोजक श्री रवी कुमार गुप्ता, सदस्य श्री दिनेशलाल श्रेष्ठ र सदस्य सचिवमा वरिष्ठ अधिकृत श्री सुरज पौडेल रहने गरी तीन सदस्यीय समिति गठन गरिएको छ । बैठक भत्ता बापत आ.व. २०७४।७५ मा ५०,०००।०० खर्च भएको छ । आ.व. ०७४/०७५ को लेखापरिक्षकले पेश गरेको प्रारम्भिक लेखापरिक्षण प्रतिवेदन लेखापरिक्षण समितिमा छलफल भई उल्लेखित कैफियतहरू सुधारको लागि प्राप्त निर्देशानुसार कार्यवाही भैसकेको छ ।
- १९) संचालक, प्रबन्ध संचालक, प्रमुख कार्यकारी अधिकृत, आधारभूत शेयरधनी वा नीजका नातेदार वा नीज संलग्न फर्म, कम्पनी, संस्थाले कम्पनीलाई बुझाउनु पर्ने रकम नरहेको ।
- २०) संचालक, प्रबन्ध संचालक, प्रमुख कार्यकारी अधिकृत तथा पदाधिकारीहरूलाई भुक्तानी गरिएको पारिश्रमिक, भत्ता तथा सुविधाको रकम
 आ.व. २०७४।०७५ मा संचालकज्यूहरूलाई बैठक भत्ता र अन्य खर्च बापत रु.७,६२,२७२।०० प्रमुख कार्यकारी अधिकृत लाई तलब, भत्ता, दशैं खर्च, संचयकोष सुविधा लगायत अन्य सम्पूर्ण गरी जम्मा रु.७२,२७,५४५।०० तथा कम्पनीका पदाधिकारीहरू (सहायक प्रबन्धक स्तर भन्दा माथि) रु.५,६३,४०,७६८।०० भुक्तानी गरिएको छ ।
- २१) शेयरधनीले बुझिलिन बाँकी रहेको रकम नभएको ।
- २२) कम्पनीले दफा १४१ बमोजिम सम्पति खरिद बिक्री गरेको विवरण नभएको
- २३) सम्बद्ध कम्पनी बीच भएको कारोवार विवरण नरहेको ।
- २४) कम्पनी ऐन र प्रचलित कानून बमोजिम संचालक समितिको प्रतिवेदनमा खुलाउनु पर्ने कुरा नरहेको ।

P.R.K. ASSOCIATES
CHARTERED ACCOUNTANTS
ICAN REG. NO.: 448

1st floor, 723/67
Tankaprasad Sadak Ghumti
Anamnagar, Kathmandu
Nepal
TEL
E | prabrajkafla@gmail.com

INDEPENDENT AUDITOR'S REPORT

To the Shareholders of,
M/s Asian Life Insurance Company Limited

▪ **Report on the Audit of the Financial Statements (Amended)**

Opinion

We have audited the amended financial statements of **M/s Asian Life Insurance Company Limited (the Company)**, which comprise the amended Statement of Financial Position as at Ashadh 32, 2075, and the amended statement of Profit or Loss, amended Statement of Other Comprehensive Income, amended Statement of changes in equity and amended Statement of cash flows for the year then ended, and notes to the financial statements, including a summary of significant accounting policies.

In our opinion, the accompanying financial statements present fairly, in all material respects, the financial position of the Company as at Ashadh 32, 2075, and its financial performance and its cash flows for the year then ended in accordance with Nepal Financial Reporting Standards.

Basis for Opinion

We conducted our audit in accordance with Nepal Standards on Auditing (NSAs). Our responsibilities under those standards are further described in the *Auditor's Responsibilities for the Audit of the Financial Statements* section of our report. We are independent of the Company in accordance with the ICAN's *Handbook of Code of Ethics for Professional Accountants* together with the ethical requirements that are relevant to our audit of the financial statements in Nepal, and we have fulfilled our other ethical responsibilities in accordance with these requirements and the ICAN's *Handbook of The Code of Ethics For Professional Accountants*. We believe that the audit evidence we have obtained is sufficient and appropriate to provide a basis for our opinion.

Emphasis of Matter – Basis of Amendment

After issuance of our independent auditor's report dated 2077.02.14, the management has prepared the attached amended financial statement as per the direction of Beema Samiti as on dated 2077.06.05. We would like to draw your attention to changes in the financial statements relating to Life Insurance Fund, Deferred Tax Assets, retained earnings and other reserves on account of changes in Property, Plant and Equipment, Loan Measured at Amortized cost, Other Assets, Insurance Contract Liabilities, Other Liabilities and resulting changes in statement of financial position, statement of profit and loss, statement of comprehensive income and statement of change in equity. Our procedure for the audit of this amended financial statements is limited to review of financial information as amended as per the direction of Beema Samiti.

Responsibilities of Management and Those Charged with Governance for the Financial Statements.

Management is responsible for the preparation and fair presentation of the financial statements in accordance with Nepal Financial Reporting Standards, and for such internal control as management determines is necessary to enable the preparation of financial statements that are free from material misstatement, whether due to fraud or error.



in preparing the financial statements, management is responsible for assessing the Company's ability to continue as a going concern, disclosing, as applicable, matters related to going concern and using the going concern basis of accounting unless management either intends to liquidate the Company or to cease operations, or has no realistic alternative but to do so.


Board of Directors is responsible for overseeing the Company's financial reporting process.

Auditor's Responsibilities for the Audit of the Financial Statements

Our objectives are to obtain reasonable assurance about whether the financial statements as a whole are free from material misstatement, whether due to fraud or error, and to issue an auditor's report that includes our opinion. Reasonable assurance is a high level of assurance, but is not a guarantee that an audit conducted in accordance with NSAs will always detect a material misstatement when it exists. Misstatements can arise from fraud or error and are considered material if, individually or in the aggregate, they could reasonably be expected to influence the economic decisions of users taken on the basis of these financial statements.

As part of an audit in accordance with NSAs, we exercise professional judgment and maintain professional skepticism throughout the audit. We also:

- Identify and assess the risks of material misstatement of the financial statements, whether due to fraud or error, design and perform audit procedures responsive to those risks, and obtain audit evidence that is sufficient and appropriate to provide a basis for our opinion. The risk of not detecting a material misstatement resulting from fraud is higher than for one resulting from error, as fraud may involve collusion, forgery, intentional omissions, misrepresentations, or the override of internal control.
- Obtain an understanding of internal control relevant to the audit in order to design audit procedures that are appropriate in the circumstances, but not for the purpose of expressing an opinion on the effectiveness of the Company's internal control.
- Evaluate the appropriateness of accounting policies used and the reasonableness of accounting estimates and related disclosures made by management.
- Conclude on the appropriateness of management's use of the going concern basis of accounting and, based on the audit evidence obtained, whether a material uncertainty exists related to events or conditions that may cast significant doubt on the Company's ability to continue as a going concern. If we conclude that a material uncertainty exists, we are required to draw attention in our auditor's report to the related disclosures in the financial statements or, if such disclosures are inadequate, to modify our opinion. Our conclusions are based on the audit evidence obtained up to the date of our auditor's report. However, future events or conditions may cause the Company to cease to continue as a going concern.
- Evaluate the overall presentation, structure and content of the financial statements, including the disclosures, and whether the financial statements represent the underlying transactions and events in a manner that achieves fair presentation.
- Obtain sufficient appropriate audit evidence regarding the financial information of the entities or business activities within the company to express an opinion on the financial statements. We are responsible for the direction, supervision and performance of the audit. We remain solely responsible for our audit opinion.



We communicate with those charged with governance regarding, among other matters, the planned scope and timing of the audit and significant audit findings, including any significant deficiencies in internal control that we identify during our audit.

We also provide those charged with governance with a statement that we have complied with relevant ethical requirements regarding independence, and to communicate with them all relationships and other matters that may reasonably be thought to bear on our independence, and where applicable, related safeguards.

▪ **Report on Requirement of Companies Act 2063 and Insurance Act, 2049**

We have obtained satisfactory information and explanations asked for, which to the best of our knowledge and belief were necessary for the purpose of our audit; the returns received from the branch offices of the company, though the statements are independently not audited, were adequate for the purpose of audit; the financial statements have been prepared in accordance with the provisions of the Companies Act 2063, and they are in agreement with the books of accounts of the company; and the accounts and records of the company are properly maintained in accordance with the prevailing laws.

To the best of our information and according to the explanations given to us, in the course of our audit, we observed that adequate amount has been set aside for insurance fund and other statutory reserves as per Beema Samiti Directives; the business of the Company was conducted satisfactorily in line with the Beema Samiti Directives, and the Company's transaction were found to be within the scope of its authority. We did not come across cases of where the company has acted against the interest of insured and investors. Further, we did not come across cases of accounting related fraud and the cases where the board of directors or any director or any office bearer of the Company has acted contrary to the provision of law, caused loss or damage to the company or committed any misappropriation of the funds of company.

For P.R.K. Associates
Chartered Accountants



.....
CA. Prabin Raj Kafle
Membership Number: 637
Place: Kathmandu, Nepal
Date: 2077.06.30
UDIN Number: 201016CA00637vaM5Z

Asian Life Insurance Company Ltd.
Statement of Financial Position
As at 32nd Ashadh 2075 (16 July 2018)

Amount in NPR.

Particulars	Note	As at 32nd Ashadh 2075	Restated* As at 31st Ashadh 2074	Restated*As at 1st Shrawan 2073
ASSETS				
Property, Plant and Equipment	4.1	468,352,750	472,585,171	415,789,718
Intangible assets	4.2	2,513,187	3,066,701	3,160,469
Investment Properties	4.3	-	-	-
Financial Investment	4.4	12,048,244,654	8,841,494,753	7,241,897,647
Loan measured at amortised cost	4.5	914,147,779	555,997,210	362,203,175
Other Financial Assets measured at amortised cost	4.6	1,350,832	1,265,412	1,738,571
Other Assets	4.7	203,815,894	345,762,837	376,185,896
Deferred Tax Assets	4.8	28,400,147	-	-
Current Tax Assets	4.9	523,415,073	362,432,422	270,121,312
Insurance Receivables	4.10	-	-	-
Cash and Cash Equivalent	4.11	696,175,867	787,914,012	537,850,323
Total Assets		14,886,416,183	11,370,518,519	9,208,947,111
Equity				
Equity Share Capital	4.12	1,256,725,454	805,593,240	671,327,700
Retained Earnings	4.13	(11,575,430)	54,498,844	150,929,575
Catastrophe Reserve	4.13	37,249,887	37,249,887	31,225,704
Other Equity	4.13	118,812,943	86,849,519	66,570,577
Total Equity		1,401,212,854	984,191,491	920,053,556
Liabilities				
Insurance contract liabilities	4.14	13,188,807,669	10,180,794,453	8,022,406,072
Employee obligation	4.15	45,403,561	30,326,510	19,391,959
Borrowings	4.16	-	-	-
Financial Liabilities	4.17	148,006,841	78,269,979	82,496,953
Deferred Tax Liability	4.8	-	29,262,185	92,376,088
Provisions	4.18	10,194	5,092,560	15,384,004
Other Liabilities	4.19	102,975,064	62,581,342	56,838,479
Total Liabilities		13,485,203,328	10,386,327,028	8,288,893,555
Total Equity and Liabilities		14,886,416,183	11,370,518,519	9,208,947,111

The accompanying notes are integral part of these financial statements.

As per our report of even date

Deepak Kumar Shrestha
Chairman

Sushant Chachan
Director

Surendra Kumar Goel
Director

CA. Prabin Raj Kafle
Proprietors
P.R.K. Associates
Chartered Accountants

Ravi Kumar Gupta
Director

Saurav Rungata
Director

Hom Bahadur Shrestha
O. Chief Executive Officer

Kamal Dhungana
Chief Finance Officer

Kathmandu, Nepal
Date : 16/10/2020

Asian Life Insurance Company Ltd.
Statement of Profit or Loss
for the year ended 32nd Ashadh 2075 (16 July 2018)

Figures in NPR

Particulars	Note	Year ended 32nd Ashadh 75	Restated* Year ended 31st Ashadh 74
Gross Premiums	4.20	3,019,113,009	2,293,953,491
Premium Ceded to reinsurers	4.21	23,165,687	15,448,603
Net Premiums		2,995,947,322	2,278,504,888
Fees and Commission Income	4.22	-	-
Investment Income	4.23	1,113,801,432	611,827,538
Net realized gains and (losses)	4.24	(51,162,958)	169,686,344
Fair Value gains and (losses)	4.25	-	-
Other Income	4.26	112,291,709	31,514,187
Total revenue		4,170,877,506	3,091,532,956
Claim Payment	4.27	212,850,368	179,963,297
Claims ceded to reinsurers	4.28	8,457,911	13,893,255
Net change in contract liabilities	4.14.1	3,008,013,216	2,259,111,293
Net Claim Payment		3,212,405,673	2,425,181,335
Service Charge	4.29	29,959,473	22,785,049
Medical Fee	4.30	2,115,653	1,713,136
Agent Commission	4.31	340,948,293	253,193,803
Finance Costs	4.32	4,632,137	7,672,322
Other operating and administrative expenses	4.33	294,627,444	143,508,534
Employee Benefit Expense	4.34	207,971,036	151,518,439
Other expenses		880,254,037	580,391,282
Total Benefits, Claims and Other expenses		4,092,659,710	3,005,572,617
Profit Before Tax		78,217,796	85,960,339
Income tax expense			
Current tax expense		-	-
Deferred Tax expense/(income)		(13,179,551)	(18,465,750)
Profit after tax for the year		91,397,347	104,426,089
Profit attributable to:			
Equity holders of parent		91,397,347	104,426,089
Non-controlling interests		-	-
Earnings Per Share (EPS)	4.35		
Basic EPS		7.27	8.31
Diluted EPS		7.27	8.31

The accompanying notes are integral part of these financial statements.

As per our report of even date

Deepak Kumar Shrestha
Chairman

Sushant Chachan
Director

Surendra Kumar Goel
Director

CA. Prabin Raj Kafle
Proprietors
P.R.K. Associates
Chartered Accountants

Ravi Kumar Gupta
Director

Saurav Rungata
Director

Hom Bahadur Shrestha
O. Chief Executive Officer

Kamal Dhungana
Chief Finance Officer

Kathmandu, Nepal
Date : 16/10/2020

Asian Life Insurance Company Ltd.
Statement of Other Comprehensive Income
for the year ended 32nd Ashadh 2075 (16 July 2018)

Figures in NPR

Particulars	Year ended 32nd Ashadh 75	Restated* Year ended 31st Ashadh 74
Other comprehensive income		
Gain/(Losses) on revaluation	-	42,350,000
Actuarial Gains / (Losses) on defined benefit plans	(8,381,075)	(4,188,704)
Gains / (Losses) from investment in equity instruments measured at fair value	(169,550,048)	(216,753,909)
Income tax relating to above items	44,482,781	44,648,153
Other comprehensive income for the year, net of tax	(133,448,343)	(133,944,459)
Total comprehensive income for the year, net of tax	(42,050,995)	(29,518,370)
Total comprehensive income attributable to:		
Equity holders of the parent	(42,050,995)	(29,518,370)
Non-controlling interests	-	-

The accompanying notes are integral part of these financial statements.

As per our report of even date

Deepak Kumar Shrestha
Chairman

Sushant Chachan
Director

Surendra Kumar Goel
Director

CA. Prabin Raj Kafle
Proprietors
P.R.K. Associates
Chartered Accountants

Ravi Kumar Gupta
Director

Saurav Rungata
Director

Hom Bahadur Shrestha
O. Chief Executive Officer

Kamal Dhungana
Chief Finance Officer

Kathmandu, Nepal
Date : 16/10/2020

Asian Life Insurance Company Ltd. Statement of Changes in Equity for the year ended 32nd Ashadh 2075 (16 July 2018)

Figures in NPR

Particulars	Retained earnings and reserves										Total
	Equity Share Capital	Share Premium	Retained Earnings	Regulatory Reserve	FV Reserve	Revaluation Reserve	Actuarial Reserve	Deferred tax Reserve	Catastrophe Reserve		
Balance at 1 Shrawan 2073	671,327,700.00	-	9,597,427.14	-	-	-	-	138,176,285.31	31,225,704.13	-	850,327,117
Adjustment/Restatement	-	-	-	-	143,676,847.24	155,691,487.50	-	(138,176,285.31)	-	-	161,192,049
Reversal of provision for Bonus Share and Dividend Liability	-	-	141,332,147.37	-	-	-	-	-	-	-	-
Reversal of Provision for PWD/MBB Liability	-	-	26,171,762.00	-	-	-	-	-	-	-	-
Adjustment in Employee Benefit Liability as per Actuarial Valuation	-	-	5,613,992.00	-	-	-	-	-	-	-	-
Deferred tax on provision for DEB and Leave liability charged to Retained earnings	-	-	4,847,989.75	-	-	-	-	-	-	-	-
Excess of Retained earnings due to NFRS convergence sent to Regulatory Reserve	-	-	(36,633,743.75)	36,633,743.75	-	-	-	-	31,225,704.13	-	920,053,556
Excess of OCI Gains sent to Insurance Contract Liability	-	-	-	-	(129,309,162.52)	(140,122,338.75)	-	-	-	-	-
Adjusted/Restated balance at 1 Shrawan 2073	671,327,700.00	-	150,929,574.52	36,633,743.75	14,367,684.72	15,569,148.75	-	-	-	-	-
Comprehensive income for the year	-	-	104,426,088.97	-	-	-	-	-	-	-	104,426,089
Profit for the year	-	-	-	-	-	-	-	-	-	-	-
Other comprehensive income, net of tax	-	-	-	-	-	-	-	-	-	-	-
Gains / (Losses) from investment in equity instruments measured at fair value	-	-	-	-	-	-	-	-	-	-	-
Gains / (Losses) on revaluation	-	-	-	-	(162,565,431.45)	31,762,500.00	-	-	-	-	(130,802,931)
Actuarial Gains / (Losses) on defined benefit plans	-	-	-	-	129,309,162.52	-	(3,141,528.00)	-	-	-	126,167,636
Total comprehensive income	-	-	104,426,088.97	-	(33,256,268.93)	31,762,500.00	(3,141,528.00)	-	-	-	99,790,792
Transfer to catastrophe reserve during the year	-	-	(6,024,182.51)	-	-	-	-	-	6,024,182.51	-	-
Transfer to deferred tax reserve during the year	-	-	-	-	-	-	-	-	-	-	-
Transfer to life fund during the year	-	-	-	-	-	-	-	-	-	-	-
Transfer to Regulatory reserve during the year	-	-	(53,500,489.18)	53,500,489.18	-	-	-	-	-	-	-
Transfer from reserve during the year	-	-	-	-	-	-	-	-	-	-	-
Transfer to Insurance Contract Liabilities	-	-	-	-	-	(28,586,250.00)	-	-	-	-	(28,586,250)
Transactions with owners, directly recognised in equity	-	-	-	-	-	-	-	-	-	-	-
Issue of Bonus Share	134,265,540.00	-	(134,265,540.00)	-	-	-	-	-	-	-	-
Dividends to shareholders	-	-	(7,066,607.37)	-	-	-	-	-	-	-	(7,066,607)
Other Adjustment	-	-	-	-	-	-	-	-	-	-	-
Balance at 31 Ashadh 2074	805,593,240.00	-	54,498,844.43	90,134,232.93	(18,889,584.20)	18,745,398.75	(3,141,528.00)	-	37,249,886.63	-	984,191,491
Balance at 1 Shrawan 2074	805,593,240.00	-	54,498,844.43	90,134,232.93	(18,889,584.20)	18,745,398.75	(3,141,528.00)	-	37,249,886.63	-	984,191,491
Comprehensive income for the year	-	-	-	-	-	-	-	-	-	-	-
Profit for the year	-	-	91,397,347.10	-	-	-	-	-	-	-	91,397,347
Other comprehensive income, net of tax	-	-	-	-	-	-	-	-	-	-	-

Asian Life Insurance Company Ltd. Statement of Changes in Equity for the year ended 32nd Ashadh 2075 (16 July 2018)

Figures in NPR

Particulars	Retained earnings and reserves										Total	
	Equity Share Capital	Share Premium	Retained Earnings	Regulatory Reserve	FV Reserve	Revaluation Reserve	Actuarial Reserve	Deferred tax Reserve	Catastrophe Reserve			
Gains / (Losses) from investment in equity instruments measured at fair value	-	-	-	-	(127,162,536.25)	-	-	-	-	-	-	(127,162,536)
Gains / (Losses) on revaluation	-	-	-	-	-	-	-	-	-	-	-	-
Actual Gains / (Losses) on defined benefit plans	-	-	-	-	-	-	-	-	-	(6,285,806.25)	-	(6,285,806)
Total comprehensive income	-	-	91,397,347.10	-	(127,162,536.25)	-	-	-	-	(6,285,806.25)	-	(42,050,995)
Transfer to catastrophe reserve during the year	-	-	(28,400,146.91)	-	-	-	-	28,400,146.91	-	-	-	-
Transfer to deferred tax reserve during the year	-	-	-	-	-	-	-	-	-	-	-	-
Transfer to life fund during the year	-	-	(78,191,901.66)	78,191,901.66	-	-	-	-	-	-	-	-
Transfer to Regulatory reserve during the year	-	-	-	-	-	-	-	-	-	-	-	-
Transfer from reserve during the year	-	-	-	-	-	-	-	-	-	-	-	-
Transfer to Insurance Contract Liabilities	-	-	-	-	-	-	-	-	-	-	-	-
Transactions with owners, directly recognised in equity	-	-	-	-	-	-	-	-	-	-	-	-
Issue of right share	402,796,620.00	-	-	-	-	-	-	-	-	-	-	-
Issue of bonus share	48,335,594.40	-	(48,335,594.40)	-	-	-	-	-	-	-	-	-
Share Issue Cost	-	(3,537,286.35)	-	-	-	-	-	-	-	-	-	(3,537,286)
Dividend to shareholders	-	-	(2,543,978.65)	-	-	-	-	-	-	-	-	(2,543,979)
Share Premium Adjustments	-	62,357,003.94	-	-	-	-	-	-	-	-	-	62,357,004
Balance at 32nd Ashadh 2075	1,256,725,455	58,819,718	(11,575,430)	168,326,135	(146,051,120)	18,745,399	(9,427,334)	28,400,147	37,249,887	1,401,212,854		

The accompanying notes are integral part of these financial statements.

As per our report of even date

Deepak Kumar Shrestha
Chairman

Sushant Chachan
Director

Surendra Kumar Goel
Director

Ravi Kumar Gupta
Director

CA. Prabin Raj Kafle
Proprietors

P.R.K. Associates
Chartered Accountants

Saurav Rungata
Director

Hom Bahadur Shrestha
O. Chief Executive Officer

Kamal Dhungana
Chief Finance Officer

Kathmandu, Nepal
Date : 16/10/2020

Asian Life Insurance Company Ltd.
Statement of Cash Flows
for the year ended 32nd Ashadh 2075 (16 July 2018)

Figures in NPR

Particulars	Year ended 32nd Ashadh 75	Restated* Year ended 31st Ashadh 74
CASH FLOWS FROM OPERATING ACTIVITIES		
Profit for the year	78,217,796	85,960,339
Adjustments for:		
Investment Income	(991,338,466)	(554,834,263)
Rental Income	-	(1,411,369)
Fair value losses/(gains)	-	-
Amortization of Intangible Assets	553,514	343,768
Depreciation on property, plant and equipment	11,663,745	9,280,059
Impairment of Financial Assets	7,975,782	6,366,935
Finance Cost	-	7,672,322
Working capital adjustments:		
(Increase)/ Decrease in financial assets	(320,341,572)	(349,662,096)
(Increase)/ Decrease in other assets	168,904,358	167,755,140
(Increase)/ Decrease in other Fixed Deposits	(2,905,000,000)	(1,562,500,000)
Increase / (Decrease) in Insurance contract liabilities	3,007,677,833	2,158,388,381
Increase / (Decrease) in financial liabilities	70,371,044	(4,226,974)
Increase / (Decrease) in Provision	(5,082,366)	(15,384,004)
Increase / (Decrease) in other liabilities	39,639,106	41,114,675
Cash generated from operations	(836,759,227)	(11,137,087)
Income Tax Paid	-	-
NET CASH FLOWS FROM OPERATING ACTIVITIES	(836,759,227)	(11,137,087)
CASH FLOWS FROM / (USED IN) INVESTING ACTIVITIES		
Interest received from investment	944,311,288	542,348,100
Acquisition of Property, plant and Equipment	(7,439,774)	(66,075,513)
Acquisition of Intangibles	-	(250,000)
(Increase)/ Decrease in Investments	(387,818,407)	(260,770,530)
Interest received from loans	8,469,234	7,825,109
(Increase)/ Decrease in Loans disbursed	(358,364,890)	(171,742,661)
Rental Income	-	1,411,369
Other Indirect Incomes and expenses	108,024,279	218,532,778
Dividend Received	38,580,002	4,661,053
NET CASH FLOWS FROM INVESTING ACTIVITIES	345,761,732	275,939,705
CASH FLOWS FROM FINANCING ACTIVITIES		
Issue of right share	402,796,636	-
Share issue expenses	(3,537,286)	-
Dividend paid	-	(7,066,607)
Finance Cost	-	(7,672,322)
NET CASH FLOWS FROM FINANCING ACTIVITIES	399,259,350	(14,738,929)
INCREASE/(DECREASE) IN CASH AND CASH EQUIVALENTS	(91,738,145)	250,063,690
CASH AND CASH EQUIVALENTS, Beginning of Year	787,914,012	537,850,323
CASH AND CASH EQUIVALENTS, End of Period	696,175,867	787,914,012

Deepak Kumar Shrestha
Chairman

Sushant Chachan
Director

Surendra Kumar Goel
Director

CA. Prabin Raj Kafle
Proprietors
P.R.K. Associates
Chartered Accountants

Ravi Kumar Gupta
Director

Saurav Rungata
Director

Hom Bahadur Shrestha
O. Chief Executive Officer

Kamal Dhungana
Chief Finance Officer

Kathmandu, Nepal
Date : 16/10/2020

Asian Life Insurance Company Ltd.

Notes to the Financial Statements

For the Year ended 32nd Ashadh 2075 (16 July 2018)

1. General Information of the Company

Asian Life Insurance Company ('the company') is a limited liability company which has got operating license as per Insurance Act 2049 from Beema Samiti (Insurance Regulatory Authority of Nepal) on 27th February, 2008 (Falgun 15, 2064) and started its function on 3rd April, 2008 (Chaitra 21, 2064) for developing and promoting Asian Life Insurance Company as a brand leader in the life insurance Industry of Nepal by offering flawless product and services that exceed customer satisfaction.

The company has vision to develop excellent human resources who can contribute to flawless service, to inform and educate every Nepali citizen about the importance of Life Insurance for their future safety and security and the benefit to their life and their offspring, promote equality and transparency in both customer service and company management.

Asian Life has reinsurance support from Hannover Rück Re, Hannover, German, Score global Life se Singapore & Nepal Re which are financially sound reinsurer of international repute.

The Company is listed on Nepal Stock Exchange and its stock symbol is 'ALICL'.

2. Basis of preparation and measurement

The Financial statements of the Company have been prepared on accrual basis of accounting in accordance with Nepal Financial Reporting Standards (NFRS) as published by the Accounting Standards Board (ASB) Nepal and pronounced by The Institute of Chartered Accountants of Nepal (ICAN).

The financial statements comprise the Statement of Financial Position, Statement of Profit or Loss and the Statement of Other Comprehensive Income, the Statement of Changes in Equity, the Statement of Cash Flows and the Notes to the Accounts.

2.1 Statement of Compliance

The financial statements have been prepared in accordance with Nepal Financial Reporting Standards (NFRS) adopted by the Accounting Standards Board (ASB) of Nepal. The Financial Statements were authorized for issue by the Board of Directors on 16th October 2020.

The Company has adopted all the NFRS and the adoption was carried out in accordance with NFRS 1, First Time Adoption of NFRS. Reconciliations and descriptions of the effect of the transition have been summarized in Notes that follows.

Upto the year ended 31st Ashadh 2074, the Company prepared its financial statements in accordance with the requirements of previous GAAP - Nepal Accounting Standard (NAS) issued by ASB of Nepal and certain requirements as per directives of Insurance Board of Nepal. These are the Company's first NFRS adopted financial statements. The date of transition to NFRS is 1st Shrawan 2073. Refer Note 6 for the details of significant first-time adoption exemptions availed by the Company and an explanation of how the transition from previous GAAP to NFRS has affected the Company's financial position, performance and cash flows. The financial statements have been prepared on the going-concern basis

2.2 Reporting period and approval of financial statements

Reporting Period is a period from the first day of Shrawan (mid-July) of any year to the last day of Ashadh (mid-July) of the following year as per Nepalese calendar. The current year period and corresponding previous year period is summarized as follows:

Relevant Financial Statement	Nepalese Calendar	English Calendar
First NFRS SFP Date	32nd Ashadh 2075	16 July 2018
First NFRS reporting period	1 Shrawan 2074 - 32nd Ashadh 2075	16 July 2017-16 July 2018
Comparative SFP Date	31 Ashadh 2074	15 July 2017
Transition Date SFP date	1 Shrawan 2073	16 July 2016
Comparative reporting period	1 Shrawan 2073- 31st Ashadh 2074	16 July 2016 -15 July 2017

*SFP: Statement of Financial Position

2.3 Basis of Measurement

The financial statements are prepared on the historical-cost basis except for investment properties and the certain financial instruments which are measured at fair value. The carrying values of recognized assets and liabilities that are designated as hedged items in fair value hedges and that are otherwise carried at amortised cost, are adjusted to record changes in the fair values attributable to the risks that are being hedged in effective hedge relationships.

As permitted by IFRS 4 Insurance Contracts, the company continues to apply the existing accounting policies that were applied prior to the adoption of IFRS, with certain modifications allowed by the standard effective subsequent to adoption for its insurance contracts and investment contracts with a discretionary participation feature (DPF).

Estimates and underlying assumptions are reviewed on an ongoing basis and are based on historical experience and other factors, including expectations of future events that are believed to be reasonable under the circumstances. Actual results could differ from those estimates. The estimates and judgements used in the preparation of the financial statements are continuously evaluated by the Company. Any revision to accounting estimates are recognized prospectively in the period in which the estimates are revised and in the future periods. The areas involving a higher degree of judgement or complexity, or areas where assumptions and estimates are significant to the financial statements, are disclosed in notes that follow.

2.4 Functional and Presentation currency

The financial statements are presented in Nepalese Currency (NPR) (rounded to the nearest Rupee unless otherwise stated), which is the company's functional currency and the presentation currency of the parent company.

2.5 Use of Estimates, assumptions and judgments

The preparation of the Company's financial statements requires management to make judgements, estimates and assumptions that affect the reported amount of revenues, expenses, assets and liabilities, and the accompanying disclosures, as well as the disclosure of contingent liabilities. Management believes that the estimates used in the preparation of the financial statements are prudent and reasonable. Uncertainty about these assumptions and estimates could result in outcomes that require a material adjustment to the carrying amount of assets or liabilities affected in future periods.

Information about assumptions and estimation that have a significant risk of resulting in a material adjustment within the next financial year are:

- Key assumptions used in discounted cash flow projections.
- Measurement of defined benefit obligations.
- Provisions, commitments and contingencies.
- Determination of net realizable value.
- Determination of useful life of the property, plants and equipment.
- Assessment of the Company's ability to continue as going concern.
- Determination of fair value of financial instruments; and property and equipment.
- Impairment of financial and non-financial assets.
- Assessment of current as well as deferred tax.

2.6 Changes in accounting policies and comparability

The Company has consistently applied the accounting policies to all periods presented in these financial statements except for new or revised statements and interpretations implemented during the year. The nature and effect of new standards and interpretations are discussed in note 2.7.

2.7 New Standards in Issue but not yet effective

A number of new standards and amendments to the existing standards and interpretations have been issued by IASB after the pronouncements of NFRS with varying effective dates. Those become applicable when ASB Nepal incorporates them within NFRS. The standards and interpretations that are issued, but not yet effective, up to the date of issuance of the Insurance's financial statements are disclosed below. The Insurance intends to adopt these standards, if applicable, when they become effective.

- **IFRS 1- First-time Adoption of International Financial Reporting Standards:**
 Short-term exemptions in paragraphs E3-E7 of IFRS 1 has been deleted, because they have now served their intended purpose. These are effective for annual periods beginning on or after 1 January 2018.
- **IFRS 2 -Share-based Payment:**
 The International Accounting Standards Board has published final amendments to IFRS 2 'Share-based Payment' that clarify the classification and measurement of share-based payment transactions effective for annual periods beginning on or after 1 January 2018. Earlier application is permitted. The amendments are to be applied prospectively. However, retrospective application is allowed if this is possible without the use of hindsight. If an entity adopts retrospective application then, it must do so for all of the amendments described below:

 - Accounting for cash-settled share-based payment transactions that include a performance condition,
 - Classification of share-based payment transactions with net settlement features,
 - Accounting for modifications of share-based payment transactions from cash-settled to equity-settled.
- **IFRS 4- Insurance Contracts:**
 The International Accounting Standards Board has published 'Applying IFRS 9 'Financial Instruments' with IFRS 4 'Insurance Contracts'. The amendments are intended to address concerns about the different effective dates of IFRS 9 and the forthcoming new insurance contracts standard IFRS 17. The amendments in Applying IFRS 9 'Financial Instruments' with IFRS 4 'Insurance Contracts' provide two options for entities that issue insurance contracts within the scope of IFRS 4

 - Overlay Approach
 - Deferral Approach

An entity choosing to apply the overlay approach retrospectively to qualifying financial assets does so when it first applies IFRS 9. An entity choosing to apply the deferral approach does so for annual periods beginning on or after 1 January 2018.

The International Accounting Standards Board has published a new standard, IFRS 17 'Insurance contracts' to replace IFRS 4. The new standard requires insurance liabilities to be measured at a current fulfillment value and provides a more uniform measurement and presentation approach for all insurance contracts. These requirements are designed to achieve the goal of a consistent, principle-based accounting for insurance contracts. IFRS 17 supersedes IFRS 4 'Insurance Contracts' and related interpretations and is effective for periods beginning on or after 1 January 2021, with earlier adoption permitted if both IFRS 15 'Revenue from Contracts with Customers' and IFRS 9 'Financial Instruments' have also been applied.
- **IFRS 9 Financial Instrument**
 Finalized version of IFRS 9, incorporating requirements for classification and measurement, impairment, general hedge accounting and de-recognition which was issued on July 2014. It shall be effective for annual periods beginning on or after 1 January 2018. Accounting Standard Board of Nepal endorsed NFRS 9 Financial Instruments with some exceptions, mainly in the Impairment. Currently, Incurred Loss Model as specified in NAS 39 is used. The requirement of IFRS 9 is Expected Credit Loss Model. The management is still assessing the potential impact on its financial statements, if Expected Credit Loss (ECL) model is introduced.
- **IFRS 17- Insurance Contract:**
 The International Accounting Standards Board (IASB) has published a new standard, IFRS 17 'Insurance contracts'. The new standard requires insurance liabilities to be measured at a current fulfillment value and provides a more uniform measurement and presentation approach for all insurance contracts. These requirements are designed to achieve the goal of a consistent, principle-based accounting for insurance contracts. IFRS 17 supersedes IFRS 4 'Insurance Contracts' and related interpretations and is effective for periods beginning on or after 1 January 2021.

■ **IAS 12- Income Taxes:**

IFRIC 23 Uncertainty over Income Tax Treatments has been issued which is effective for annual periods beginning on or after 1 January 2019.

The IASB has issued 'Annual Improvements to IFRS Standards 2015-2017 Cycle'. The amendments clarify that the requirements in the former paragraph 52B (to recognize the income tax consequences of dividends where the transactions or events that generated distributable profits are recognized) apply to all income tax consequences of dividends by moving the paragraph away from paragraph 52A that only deals with situations where there are different tax rates for distributed and undistributed profits. These amendments are effective for annual periods beginning on or after 1 January 2019.

■ **IAS 19- Employee Benefits (2011):**

The International Accounting Standards Board has published Plan Amendment, Curtailment or Settlement (Amendments to IAS 19). It is effective on or after the beginning of the first annual reporting period that begins on or after 1 January 2019. Early application is permitted but must be disclosed.

The amendments in Plan Amendment, Curtailment or Settlement (Amendments to IAS 19) are:

- If a plan amendment, curtailment or settlement occurs, it is now mandatory that the current service cost and the net interest for the period after the remeasurement are determined using the assumptions used for the remeasurement.
- In addition, amendments have been included to clarify the effect of a plan amendment, curtailment or settlement on the requirements regarding the asset ceiling.

2.8 New Standards and interpretation not adapted

All Nepal Accounting Standards and Nepal Financial Reporting Standards and other interpretation issued by ASB of Nepal have been adapted while preparing financial statements.

2.9 Discounting

Non- current assets and liabilities are discounted where discounting is material.

3. Summary of Significant Accounting Policies

The principal accounting policies applied by the Company in the preparation of these financial statements are presented below. These policies have been consistently applied to all the years presented unless stated otherwise.

3.1 Basis of Measurement

The financial statements are prepared on the historical-cost basis except for the following material items in the statement of financial position:

- Investment property is measured at fair value.
- Liabilities for cash-settled, share-based-payment arrangements are measured at fair value.
- Available for sale financial assets are measured at fair value.
- Investments held-for-trade is measured at fair value.
- Derivative financial instruments are measured at fair value.
- Defined benefit schemes, surpluses and deficits are measured at fair value.
- Impairment of asset is measured at fair value and related disposal cost.

Estimates and underlying assumptions are reviewed on an ongoing basis and are based on historical experience and other factors, including expectations of future events that are believed to be reasonable under the circumstances. Actual results could differ from those estimates. The estimates and judgements used in the preparation of the financial statements are continuously evaluated by the Company. Any revision to accounting estimates are recognized prospectively in the period in which the estimates are revised and in the future periods. The areas involving a higher degree of judgement or complexity, or areas where assumptions and estimates are significant to the financial statements, are disclosed in notes that follow.

3.2 Critical Accounting Judgements and Key Sources of Estimation Uncertainty

3.2.1 Useful life and residual value of property, plant and equipment:

Management reviews the useful life and residual values of property, plant and equipment at

least once a year. Such life is dependent upon an assessment of both the technical life of the assets and also their likely economic life, based on various internal and external factors including relative efficiency and operating costs. Accordingly, depreciable lives are reviewed annually using the best information available to the Management.

3.2.2 Impairment of property plant and equipment:

At the end of each reporting period, the Company reviews the carrying amounts of its property, plant and equipment to determine whether there is any indication that those assets have suffered an impairment loss. If any such indication exists, the recoverable amount of the asset is estimated in order to determine the extent of the impairment loss (if any). Recoverable amount is the higher of fair value less costs to sell and value in use. Value in use is usually determined on the basis of discounted estimated future cash flows. This involves management estimates on anticipated commodity prices, market demand and supply, economic and regulatory environment, discount rates and other factors. Any subsequent changes to cash flow due to changes in the above-mentioned factors could impact the carrying value of assets.

3.2.3 Contingencies

In the normal course of business, contingent liabilities may arise from litigation and other claims against the Company. Potential liabilities that are possible but not probable of crystallising or are very difficult to quantify reliably are treated as contingent liabilities. Such liabilities are disclosed in the notes but are not recognized.

3.2.4 Fair Value Measurements

Some of the Company's assets and liabilities are measured at fair value for financial reporting purposes. The management determines the appropriate valuation techniques and inputs for fair value measurements. In estimating the fair value of an asset or a liability, the Company uses market-observable data to the extent it is available. Where Level 1 inputs are not available, the Company engages third party qualified valuers to perform the valuation. The management works closely with the qualified external valuers to establish the appropriate valuation techniques and inputs to the model.

3.2.5 Tax

The Company is subject to tax laws of Nepal. Income Taxes have been calculated as per the provisions of the Income Tax Act, 2058. Deferred tax is recorded on temporary differences between the tax bases of assets and liabilities and their carrying amounts, at the rates that have been enacted or substantively enacted at the reporting date. The ultimate realization of deferred tax assets is dependent upon the generation of future taxable profits during the periods in which those temporary differences and tax law carryforwards become deductible. The company considers the expected reversal of deferred tax liabilities and projected future taxable income making this assessment. The amount of the deferred tax assets considered realisable, however, could be reduced in the near term if estimates of future taxable income during the carryforward period are reduced.

3.2.6 Compensated Absences

The cost of the compensated absences and the present value of the compensated absences are based on the actuarial valuation using the projected unit credit method. An actuarial valuation involves making various assumptions that may differ from actual developments in the future. These include the determination of the discount rate, future salary increases and mortality rates. Due to the complexities involved in the valuation and its long-term nature, a defined benefit obligation is highly sensitive to changes in these assumptions. All assumptions are reviewed at each reporting date.

3.2.7 Transactions and balances

Foreign currency transactions are translated into the functional currency using the exchange rates prevailing at the dates of the transactions. Foreign exchange gains and losses resulting from the settlement of such transactions and from the translation at year end exchange rates of monetary assets and liabilities denominated in foreign currencies are recognized in profit or loss.

3.3 Property, plant and equipment

Recognition and Measurement

Property, plant and equipment are stated at cost less accumulated depreciation and impairment losses. The cost of property, plant and equipment comprises its purchase price net of any trade discounts and rebates, any import duties and other taxes (other than those subsequently recoverable from the tax authorities), any directly attributable expenditure on making the asset ready for its intended use, including relevant borrowing costs for qualifying assets and any expected costs of decommissioning and environmental rehabilitation. Expenditure incurred after the property, plant and equipment have been put into operation, such as repairs and maintenance, are charged to Statement of Profit and Loss in the period in which the costs are incurred.

Derecognition

An item of property, plant and equipment is derecognized upon disposal or when no future economic benefits are expected to arise from the continued use of the asset. Any gain or loss arising on the disposal or retirement of an item of property, plant and equipment is determined as the difference between the sale proceeds and the carrying amount of the asset and is recognized in Statement of Profit and Loss.

Capital Work In Progress

Assets in the course of construction are capitalized in the assets under capital work in progress account (CWIP). At the point when an asset is operating at management's intended use, the cost of construction is transferred to the appropriate category of property, plant and equipment and depreciation commences. Where an obligation (legal or constructive) exists to dismantle or remove an asset or restore a site to its former condition at the end of its useful life, the present value of the estimated cost of dismantling, removing or restoring the site is capitalized along with the cost of acquisition or construction upon completion and a corresponding liability is recognized. Revenue generated from production during the trial period is capitalized.

Significant parts of an item of property, plant and equipment that have different useful lives are accounted for as separate items (major components). When part of an asset is being replaced, the carrying amount of the replaced part is derecognized. If an item of property, plant and equipment is received from customers, an assessment is made to whether that item of property, plant and equipment can be recognized in accordance with NAS 16 Property, plant and equipment. Any related revenue is recognized in accordance with NAS 18: Revenue.

Property, plant and equipment except freehold land held for use in the production, supply or administrative purposes, are stated in the statement of financial position at cost less accumulated depreciation and accumulated impairment losses, if any. Freehold or Leasehold land is stated at historical cost.

Depreciation and Amortization

Depreciation is recognized so as to write off the cost of assets (other than freehold land and properties under construction) less their residual values over their useful lives, using the straight-line method. Amortization is recognized on a straight-line basis over their estimated useful lives. The estimated useful life and amortization method are reviewed at the end of each reporting period, with the effect of any changes in estimate being accounted for on a prospective basis.

Lease improvement costs are amortized over the period of the lease. Leasehold land acquired by the Company, with an option in the lease deed, entitling the Company to purchase on outright basis after a certain period at no additional cost is not amortized.

The estimated useful life, residual values and depreciation method are reviewed at the end of each reporting period, with the effect of any changes in estimate and policies accounted for on a prospective basis and retrospective basis respectively.

Estimated useful life of the assets are as follows:

Class of Property, Plant And Equipment	Useful Life	Rate of Depreciation
Building & Structures	20 years	5%
Plant and Equipment	6.66 years	15%
Office Equipment	4 years	25%
Vehicles	5 years	20%
Furnitures and Fixtures	4 years	25%

The depreciation method, residual values and useful lives of assets are reviewed, and adjusted if appropriate, at each reporting date. Gains or losses on disposal of an item of property, plant and equipment is recognized in profit or loss within other income or other expenses. Projects in works under construction that have been discontinued are written off and included in other expenses.

3.4 Intangible Assets

Intangible assets with finite useful lives that are acquired separately are carried at cost less accumulated amortization and accumulated impairment losses.

Intangible assets with indefinite useful lives are tested for impairment annually either individually or at the cash generating unit level. Such intangibles are not amortised. The useful life of an intangible asset with an indefinite life is reviewed annually to determine whether indefinite life assessment continues to be supportable. If not, the change in the useful life assessment from indefinite to finite is made on a prospective basis.

The intangible asset is amortised over the useful life of the acquired in-force policy during which future premiums are expected, which typically varies between five and 50 years. Changes in the expected useful life or the expected pattern of consumption of future economic benefits embodied in the asset are accounted for by changing the amortization period and they are treated as a change in an accounting estimate.

Gains or losses arising from derecognition of an intangible asset are measured as the difference between the net disposal proceeds and the carrying amount of the asset and are recognized in the income statement when the asset is derecognized.

An impairment review is performed whenever there is an indication of impairment. When the recoverable amount is less than the carrying value, an impairment loss is recognized in the income statement. PVIF is also considered in the liability adequacy test for each reporting period.

For assets excluding goodwill, an assessment is made at each reporting date as to whether there is any indication that previously recognized impairment losses may no longer exist or may have decreased. If such indication exists, the company makes an estimate of the asset's or Cash Generating Unit's recoverable amount. A previously recognized impairment loss is reversed only if there has been a change in the estimates used to determine the asset's recoverable amount since the last impairment loss was recognized. If that is the case, the carrying amount of the asset is increased to its recoverable amount. That increased amount cannot exceed the carrying amount that would have been determined, net of amortization, had no impairment loss been recognized for the asset in prior years. Such reversal is recognized in the income statement unless the asset is carried at revalued amount, in which case, the reversal is treated as a revaluation increase.

Certain computer software costs are capitalized and recognized as intangible assets based on materiality, accounting prudence and significant benefits expected to flow therefrom for a period longer than one year.

3.5 Impairment of non-financial assets

At the end of each reporting period, the Company reviews the carrying amounts of its tangible and intangible assets to determine whether there is any indication that those assets have suffered an impairment loss. If any such indication exists, the recoverable amount of the asset is estimated in order to determine the extent of the impairment loss (if any). When it is not possible to estimate the recoverable amount of an individual asset, the Company estimates the recoverable amount of the cash-generating unit to which the asset belongs.

Intangible assets with indefinite useful lives and intangible assets not yet available for use are tested for impairment at least annually, and whenever there is an indication that the asset may be impaired.

Recoverable amount is the higher of fair value less costs of disposal and value in use. In assessing value in use, the estimated future cash flows are discounted to their present value using a pre-tax discount rate that reflects current market assessments of the time value of money and the risks specific to the asset for which the estimates of future cash flows have not been adjusted.

If the recoverable amount of an asset is estimated to be less than its carrying amount, the carrying amount of the asset is reduced to its recoverable amount. An impairment loss is recognized immediately in Statement of Profit and Loss.

When an impairment loss subsequently reverses, the carrying amount of the asset is increased to the revised estimate of its recoverable amount, but so that the increased carrying amount does not exceed the carrying amount that would have been determined had no impairment loss been recognized for the asset in prior years. A reversal of an impairment loss is recognized immediately in Statement of Profit and Loss.

3.6 Deferred Expenses

Deferred Acquisition Cost (DAC)

Those direct and indirect costs incurred during the financial period arising from the writing or renewing of insurance contracts, are deferred to the extent that these costs are recoverable out of future premiums. All other acquisition costs are recognized as an expense when incurred.

Deferred expenses - Reinsurance commissions

Commissions receivable on outwards reinsurance contracts are deferred and amortised on a straight-line basis over the term of the expected premiums payable.

3.7 Investment Properties

Investment properties shall be measured initially at cost, including transaction costs. The carrying amount shall include the cost of replacing part of an existing investment property at the time that cost is incurred if the recognition criteria are met; and excludes the costs of day-to-day servicing of an investment property. Subsequent to initial recognition, investment properties shall be stated at fair value, which reflects market conditions at the reporting date. Gains or losses arising from changes in the fair values of investment properties shall be included in the income statement in the year in which they arise.

Fair values shall be evaluated annually by an accredited external, independent valuer, applying a valuation model recommended by the International Valuation Standards Committee.

Investment properties shall be derecognized either when they have been disposed of, or when the investment property is permanently withdrawn from use and no future economic benefit is expected from its disposal. Any gains or losses on the retirement or disposal of an investment property shall be recognized in the income statement in the year of retirement or disposal.

3.8 Borrowing Costs

Borrowing costs directly attributable to the acquisition, construction or production of qualifying assets, which are assets that necessarily take a substantial period of time to get ready for their intended use or sale, shall be added to the cost of those assets, until such time as the assets are substantially ready for their intended use or sale. All other borrowing costs shall be recognized in Statement of Profit and Loss in the period in which they are incurred.

3.9 Fair value of financial instruments

The fair value of financial instruments that are actively traded in organized financial markets is determined by reference to quoted market bid prices for assets and offer prices for liabilities, at the close of business on the reporting date, without any deduction for transaction costs.

For all other financial instruments not traded in an active market, the fair value is determined by using appropriate valuation techniques. Valuation techniques include the discounted cash flow method, comparison to similar instruments for which market observable prices exist, options pricing models, credit models and other relevant valuation models.

For discounted cash flow techniques, estimated future cash flows are based on management's best estimates and the discount rate used is a market-related rate for a similar instrument. The use of different pricing models and assumptions could produce materially different estimates of fair values.

If the fair value cannot be measured reliably, these financial instruments are measured at cost, being the fair value of the consideration paid for the acquisition of the investment or the amount received on issuing the financial liability. All transaction costs directly attributable to the acquisition are also included in the cost of the investment.

3.10 Re-insurance

The company cedes insurance risk in the normal course of business for all of its businesses. Reinsurance

assets represent balances due from reinsurance companies. Amounts recoverable from reinsurers are estimated in a manner consistent with the outstanding claims provision or settled claims associated with the reinsurer's policies and are in accordance with the related reinsurance contract.

Reinsurance assets are reviewed for impairment at each reporting date, or more frequently, when an indication of impairment arises during the reporting year. Impairment occurs when there is objective evidence as a result of an event that occurred after initial recognition of the reinsurance asset that the Group may not receive all outstanding amounts due under the terms of the contract and the event has a reliably measurable impact on the amounts that the Group will receive from the reinsurer. The impairment loss is recorded in the income statement.

Gains or losses on buying reinsurance are recognized in the income statement immediately at the date of purchase and are not amortised.

Ceded reinsurance arrangements do not relieve the company from its obligations to policyholders.

The Group also assumes reinsurance risk in the normal course of business for life insurance and non-life insurance contracts where applicable. Premiums and claims on assumed reinsurance are recognized as revenue or expenses in the same manner as they would be if the reinsurance were considered direct business, taking into account the product classification of the reinsured business. Reinsurance liabilities represent balances due to reinsurance companies. Amounts payable are estimated in a manner consistent with the related reinsurance contract.

Premiums and claims are presented on a gross basis for both ceded and assumed reinsurance.

Reinsurance assets or liabilities are derecognized when the contractual rights are extinguished or expire or when the contract is transferred to another party.

Reinsurance contracts that do not transfer significant insurance risk are accounted for directly through the statement of financial position. These are deposit assets or financial liabilities that are recognized based on the consideration paid or received less any explicit identified premiums or fees to be retained by the reinsured. Investment income on these contracts is accounted for using the effective interest rate method when accrued.

3.11 Insurance receivables

Insurance receivables are recognized when due and measured on initial recognition at the fair value of the consideration received or receivable. Subsequent to initial recognition, insurance receivables are measured at amortised cost, using the effective interest rate method. The carrying value of insurance receivables is reviewed for impairment whenever events or circumstances indicate that the carrying amount may not be recoverable, with the impairment loss recorded in the income statement.

3.12 Revenue Recognition

Gross premiums

Gross recurring premiums on life insurance contracts are recognized as revenue when payable by the policyholder. For single premium business, revenue is recognized on the date on which the policy is effective.

Gross general insurance written premiums comprise the total premiums receivable for the whole period of cover provided by contracts entered into during the accounting period. They are recognized on the date on which the policy commences. Premiums include any adjustments arising in the accounting period for premiums receivable in respect of business written in prior accounting periods. Rebates that form part of the premium rate, such as no-claim rebates, are deducted from the gross premium; others are recognized as an expense. Premiums collected by intermediaries, but not yet received, are assessed based on estimates from underwriting or past experience and are included in premiums written.

Unearned premiums are those proportions of premiums written in a year that relate to periods of risk after the reporting date. Unearned premiums are calculated on a daily pro rata basis. The proportion attributable to subsequent periods is deferred as a provision for unearned premiums.

3.13 Fees and commission income

Insurance contract policyholders are charged for policy administration services, investment management services, surrenders and other contract fees. These fees are recognized as revenue over the period in which the related services are performed. If the fees are for services provided in future periods, then they are deferred and recognized over those future periods.

3.14 Investment income

Interest income is recognized in the income statement as it accrues and is calculated by using the effective interest rate method. Fees and commissions that are an integral part of the effective yield of the financial asset or liability are recognized as an adjustment to the effective interest rate of the instrument.

Interest income is recognized in the income statement as it accrues and is calculated by using the effective interest rate method. Fees and commissions that are an integral part of the effective yield of the financial asset or liability are recognized as an adjustment to the effective interest rate of the instrument.

3.15 Realized Gains and losses

Realized gains and losses recorded in the income statement on investments include gains and losses on financial assets and fixed assets. Gains and losses on the sale of investments are calculated as the difference between net sales proceeds and the original or amortized cost and are recorded on occurrence of the sale transaction.

3.16 Benefits, claims and expenses recognition

Gross benefits and claims

Gross benefits and claims for life insurance contracts and for investment contracts with DPF include the cost of all claims arising during the year, including internal and external claims handling costs that are directly related to the processing and settlement of claims and policyholder bonuses declared on DPF contracts. Changes in the gross valuation of insurance and investment contract liabilities with DPF are also included. Death claims and surrenders are recorded on the basis of notifications received. Maturities and annuity payments are recorded when due.

General insurance and health claims include all claims occurring during the year, whether reported or not, related internal and external claims handling costs that are directly related to the processing and settlement of claims, a reduction for the value of salvage and other recoveries, and any adjustments to claims outstanding from previous years.

3.17 Finance cost

Interest paid is recognized in the income statement as it accrues and is calculated by using the effective interest rate method. Accrued interest is included within the carrying value of the interest-bearing financial liability.

3.18 Employee Benefits

Contributions to Provident Fund

Contributions to provident fund are deposited monthly to the Employee's Provident Fund. The provident fund is in the nature of Defined Contribution Plan whereby there are no further obligations of the Company except the monthly contributions made to the Trust. Contributions made to the Trust are recognized as expense on accrual basis.

Contribution to Gratuity Fund

The contribution to the gratuity fund is in the nature of Defined Contribution Plan whereby there are no further obligations of the Company except the monthly contributions made to the Trust. Contributions made to the Trust are recognized as expense on accrual basis.

Compensated Absences

The employees of the company are entitled to compensated absences. The employees can carry forward a portion of the unutilised accumulating compensated absences and utilise it in future periods or receive cash at the end of the financial year or at retirement or termination of employment. The company records an obligation for compensated absences in the period in which the employee renders the services that increases this entitlement. The company measures the expected cost of compensated absences as the additional amount that the company expects to pay as a result of the unused entitlement that has accumulated at the end of the reporting period. The company recognises accumulated compensated absences based on actuarial valuation using the projected unit credit method. Non-accumulating compensated absences are recognized in the period in which the absences occur.

Short Term Benefits

Short-term employee benefit obligations are measured on an undiscounted basis and are recorded as expense as the related service is provided. A liability is recognized for the amount expected to be paid under short-term cash bonus, if the company has a present legal or constructive obligation to pay this amount as a result of past service provided by the employee and the obligation can be estimated reliably.

3.19 Taxation

Income tax comprises current and deferred tax. Income tax expense is recognized in the statement of profit and loss except to the extent it relates to items directly recognized in equity or in other comprehensive income.

Current Tax

Current tax is the amount of tax payable based on the taxable profit for the year. Taxable profit differs from 'profit before tax' as reported in the statement of profit and loss because of items of income or expense that are taxable or deductible in other years and items that are never taxable or deductible. Current income tax assets and liabilities for the current period are measured at the amount expected to be recovered from or paid to the taxation authorities. The tax rates and tax laws used to compute the amount are those that are enacted or substantively enacted by the reporting date in the countries where the Group operates and generates taxable income. Current income tax assets and liabilities also include adjustments for tax expected to be payable or recoverable in respect of previous periods.

Current income tax relating to items recognized directly in equity or other comprehensive income is recognized in equity or other comprehensive income and not in the income statement. Management periodically evaluates positions taken in the tax returns with respect to situations in which applicable tax regulations are subject to interpretation and establishes provisions, where appropriate.

The income tax charge is analyzed between tax in respect of policyholders' returns and the balance which represents the tax on equity holders' returns. The income tax charge in respect of policyholders' returns reflects the movement in current and deferred income tax recognized in respect of those items of income, gains and expenses, which inure to the benefit of policyholders.

Deferred tax

Deferred tax is recognized on temporary differences arising between the carrying amounts of assets and liabilities for financial reporting purposes and the amounts used for taxation purposes.

Deferred tax is determined using tax rates (and laws) enacted or substantively enacted at the reporting date and that are expected to apply when the related deferred tax asset is realized or the deferred tax liability is settled. Deferred tax assets are reviewed at each reporting date and reversed if it is no longer probable that the related tax benefits will be realized. The measurement of deferred tax reflects the tax consequences that would follow from the manner in which the Company expects, at the reporting date, to recover or settle the carrying amount of its assets and liabilities.

Deferred tax assets are recognized for all deductible temporary differences, carry forward of unused tax credits and unused tax losses, to the extent that it is probable that taxable profit will be available against which the deductible temporary differences, and the carry forward of unused tax credits and unused tax losses can be utilized except:

- i. Where the deferred tax asset relating to the deductible temporary difference arises from the initial recognition of an asset or liability in a transaction that is not a business combination and, at the time of the transaction, affects neither the accounting profit nor taxable profit or loss.
- ii. In respect of deductible temporary differences associated with investments in subsidiaries, associates and interests in joint ventures, deferred tax assets are recognized only to the extent that it is probable that the temporary differences will reverse in the foreseeable future and taxable profit will be available against which the temporary differences can be utilized.

Deferred tax relating to items recognized outside profit or loss is recognized outside profit or loss. Deferred tax items are recognized in correlation to the underlying transaction either in other comprehensive income or directly in equity.

Deferred tax assets and deferred tax liabilities are offset, if a legally enforceable right exists to set off current tax assets against current income tax liabilities and the deferred taxes relate to the same taxable entity and the same taxation authority.

3.20 Earnings Per Share

Basic earnings per share is computed by dividing the profit/(loss) for the year by the weighted average number of equity shares outstanding during the year. The weighted average number of equity shares outstanding during the year is adjusted for treasury shares, bonus issue, bonus element in a rights issue to existing shareholders.

Diluted earnings per share is computed by dividing the profit/(loss) for the year as adjusted for dividend, interest and other charges to expense or income (net of any attributable taxes) relating to the dilutive potential equity shares, by the weighted average number of equity shares considered for deriving basic earnings per share and the weighted average number of equity shares which could have been issued on the conversion of all dilutive potential equity shares. Potential equity shares are deemed to be dilutive only if their conversion to equity shares would decrease the net profit per share from continuing ordinary operations. Potential dilutive equity shares are deemed to be converted as at the beginning of the period, unless they have been issued at a later date.

3.21 Leasing Arrangements

The determination of whether an arrangement is a lease, or contains a lease, is based on the substance of the arrangement at the inception date and requires an assessment of whether the fulfilment of the arrangement is dependent on the use of a specific asset or assets and the arrangement conveys a right to use the asset, even if that right is not explicitly specified in an arrangement.

Company as a Lessee:

Finance leases that transfer to the company substantially all of the risks and benefits incidental to ownership of the leased item, are capitalised at the commencement of the lease at the fair value of the leased property or, if lower, at the present value of the minimum lease payments. Lease payments are apportioned between finance charges and reduction of the lease liability so as to achieve a constant rate of interest on the remaining balance of the liability. Finance charges are recognized in finance cost in the income statement.

Leased assets are depreciated over the useful life of the asset. However, if there is no reasonable certainty that the Company will obtain ownership by the end of the lease term, the asset is depreciated over the shorter of the estimated useful life of the asset and the lease term.

Leases that do not transfer to the company substantially all the risks and benefits incidental to ownership of the leased items are operating leases. Operating lease payments are recognized as an expense in the income statement on a straight-line basis over the lease term. Contingent rentals are recognized as an expense in the period in which they are incurred.

3.22 Inventories

Inventories are valued at lower of cost and net realizable value, including necessary provision for obsolescence. Cost is determined on the weighted average basis and includes expenditure incurred in acquiring inventories, production and conversion costs and other costs incurred in bringing inventory to its present location and condition.

3.23 Foreign currency translation

The company determines its own functional currency and items included in the financial statements of the entity are measured using that functional currency.

Transactions and balances

Transactions in foreign currencies are initially recorded at the functional currency rate prevailing at the date of the transaction.

Monetary assets and liabilities denominated in foreign currencies are retranslated at the functional currency rate of exchange ruling at the reporting date. All differences are taken to the income statement with the exception of differences on foreign monetary items that form part of a net investment in a foreign operation. These are recognized in other comprehensive income until the disposal of the net investment, at which time they are recognized in the income statement.

Tax changes and credits attributable to exchange differences on these items are also recorded in other comprehensive income.

Non-monetary items that are measured in terms of historical cost in a foreign currency are translated

using the exchange rate as at the date of the initial transaction and are not subsequently restated. Non-monetary items measured at fair value in a foreign currency are translated using the exchange rates at the date when the fair value was determined.

3.24 Insurance contract Liabilities:

The provision for unearned premiums represents that portion of premiums received or receivable that relates to risks that have not yet expired at the reporting date. The provision is recognized when contracts are entered into and premiums are charged and is brought to account as premium income over the term of the contract in accordance with the pattern of insurance service provided under the contract. At each reporting date, the company reviews its unexpired risk and a liability adequacy test is performed in accordance with GAAP to determine whether there is any overall excess of expected claims and deferred acquisition costs over unearned premiums. This calculation uses current estimates of future contractual cash flows after taking account of the investment return expected to arise on assets relating to the relevant non-life insurance technical provisions. If these estimates show that the carrying amount of the unearned premiums (less related deferred acquisition costs) is inadequate, the deficiency is recognized in the income statement by setting up a provision for premium deficiency.

3.25 Provisions, Contingencies and Commitments

Provisions and contingencies

Provisions are recognized when the Company has a present legal or constructive obligation as a result of a past event, when it is probable that an outflow of resources will be required to settle the obligation and when the amount can be reliably estimated.

The amount recognized as a provision is the best estimate of the consideration required to settle the present obligation at the end of the reporting period, taking into account the risks and uncertainties surrounding the obligation. When a provision is measured using the cash flows estimated to settle the present obligation, its carrying amount is the present value of those cash flows (when the effect of the time value of money is material).

When some or all of the economic benefits required to settle a provision are expected to be recovered from a third party, a receivable is recognized as asset if it is virtually certain that reimbursement will be received and the amount of the receivable can be measured reliably.

A disclosure for contingent liabilities is made where there is:

- a possible obligation that arises from past events and whose existence will be confirmed only by the occurrence or non-occurrence of one or more uncertain future events not wholly within the control of the entity; or
- present obligation that arises from past events but is not recognized because:
- it is not probable that an outflow of resources embodying economic benefits will be required to settle the obligation; or
- the amount of the obligation cannot be measured with sufficient reliability.

A contingent asset is a possible asset that arises from past events and whose existence will be confirmed only by the occurrence or non-occurrence of one or more uncertain future events not wholly within the control of the entity.

Commitments include the amount of purchase order (net of advances) issued to parties for completion of assets.

Provisions, contingent liabilities, contingent assets and commitments are reviewed at each reporting period.

Provisions for onerous contracts are recognized when the expected benefits to be derived by the Company from a contract are lower than the unavoidable costs of meeting the future obligations under the contract.

Onerous Contracts

A provision is recognized for onerous contracts in which the unavoidable costs of meeting the obligations under the contract exceed the expected economic benefits expected to be received under it. The unavoidable costs reflect the least net cost of exiting the contract, which is the lower of the cost of fulfilling it and any compensation or penalties arising from failure to fulfil it.

3.26 Financial instruments

Financial assets and financial liabilities are recognized when Company becomes a party to the contractual provisions of the instruments.

Financial assets and financial liabilities are initially measured at fair value. Transaction costs that are directly attributable to the acquisition or issue of financial assets and financial liabilities (other than financial assets and financial liabilities at fair value through profit or loss) are added to or deducted from the fair value of the financial assets or financial liabilities, as appropriate, on initial recognition. Transaction costs directly attributable to the acquisition of financial assets or financial liabilities at fair value through profit or loss are recognized immediately in Statement of Profit and Loss.

3.26.1 Financial assets

Initial Recognition

Financial assets are recognized when the Company becomes a party to the contractual provisions of the instruments. Financial assets other than trade receivables are initially recognized at fair value plus transaction costs for all financial assets not carried at fair value through profit or loss. Financial assets carried at fair value through profit or loss are initially recognized at fair value, and transaction costs are expensed in the Statement of Profit and Loss.

Subsequent measurement

Financial assets, other than equity instruments, are subsequently measured at amortised cost, fair value through other comprehensive income or fair value through profit or loss on the basis of both:

- the entity's business model for managing the financial assets and
- the contractual cash flow characteristics of the financial asset.

A financial asset is derecognized when the rights under the agreement are realized or have expired, or when control of the contractual rights is lost. The same applies to a portion of a financial asset. A financial liability is derecognized when the obligation specified in the contract is discharged or otherwise expires.

Classification of financial assets

Debt instruments that meet the following conditions are subsequently measured at amortised cost (except for debt instruments that are designated at fair value through profit or loss on initial recognition):

- the asset is held within a business model whose objective is to hold assets in order to collect contractual cash flows; and
- the contractual terms of the instrument give rise on specified dates to cash flows that are solely payments of principal and interest on the principal amount outstanding.

Debt instruments that meet the following conditions are subsequently measured at fair value through other comprehensive income (except for debt instruments that are designated as fair value through profit or loss on initial recognition):

- the asset is held within a business model whose objective is achieved both by collecting contractual cash flows and selling financial assets; and
- the contractual terms of the instrument give rise on specified dates to cash flows that are solely payments of principal and interest on the principal amount outstanding.

Interest income is recognized in Statement of Profit and Loss for FVTOCI debt instruments. The changes in the fair value of FVTOCI financial assets are recognized in other comprehensive income and accumulated under the heading of 'Reserve for debt instruments through other comprehensive income'. When the investment is disposed of, the cumulative gain or loss previously accumulated in this reserve is reclassified to Retained Earnings.

All other financial assets are subsequently measured at fair value.

Effective interest method

The effective interest method is a method of calculating the amortised cost of a debt instrument and of allocating interest income over the relevant period. The effective interest rate is the rate that exactly discounts estimated future cash receipts (including all fees paid or received that

form an integral part of the effective interest rate, transaction costs and other premiums or discounts) through the expected life of the debt instrument, or, where appropriate, a shorter period, to the net carrying amount on initial recognition.

Income is recognized on an effective interest basis for debt instruments other than those financial assets classified as at FVTPL. Interest income is recognized in Statement of Profit and Loss and is included in the "Other income" line item.

Investments in equity instruments at FVTOCI

On initial recognition, the Company can make an irrevocable election (on an instrument-by-instrument basis) to present the subsequent changes in fair value in other comprehensive income pertaining to investments in equity instruments. This election is not permitted if the equity investment is held for trading. These elected investments are initially measured at fair value plus transaction costs. Subsequently, they are measured at fair value with gains and losses arising from changes in fair value recognized in other comprehensive income and accumulated in the 'Reserve for equity instruments through other comprehensive income'. The cumulative gain or loss is reclassified to Retained Earnings and Loss on disposal of the investments.

A financial asset is held for trading if:

- it has been acquired principally for the purpose of selling it in the near term; or
- on initial recognition it is part of a portfolio of identified financial instruments that the Company manages together and has a recent actual pattern of short-term profit-taking; or
- it is a derivative that is not designated and effective as a hedging instrument or a financial guarantee.

Dividends on these investments in equity instruments are recognized in Statement of Profit and Loss when the Company's right to receive the dividends is established, it is probable that the economic benefits associated with the dividend will flow to the entity, the dividend does not represent a recovery of part of cost of the investment and the amount of dividend can be measured reliably. Dividends recognized in Statement of Profit and Loss are included in the 'Other income' line item.

Impairment of financial assets

The Company recognises a loss allowance for Expected Credit Losses (ECL) on financial assets that are measured at amortised cost and at FVOCI. The credit loss is difference between all contractual cash flows that are due to an entity in accordance with the contract and all the cash flows that the entity expects to receive (i.e. all cash shortfalls), discounted at the original effective interest rate. This is assessed on an individual or collective basis after considering all reasonable and supportable including that which is forward-looking.

The Company's trade receivables or contract revenue receivables do not contain significant financing component and loss allowance on trade receivables is measured at an amount equal to life time expected losses i.e. expected cash shortfall, being simplified approach for recognition of impairment loss allowance.

For financial assets other than trade receivables, the Company recognises 12-months expected credit losses for all originated or acquired financial assets if at the reporting date the credit risk of the financial asset has not increased significantly since its initial recognition. The expected credit losses are measured as lifetime expected credit losses if the credit risk on financial asset increases significantly since its initial recognition. If, in a subsequent period, credit quality of the instrument improves such that there is no longer significant increase in credit risks since initial recognition, then the Company reverts to recognizing impairment loss allowance based on 12 months ECL. The impairment losses and reversals are recognized in Statement of Profit and Loss. For equity instruments and financial assets measured at FVTPL, there is no requirement for impairment testing.

Derecognition of financial assets

The Company derecognises a financial asset when the contractual rights to the cash flows from the asset expire, or when it transfers the financial asset and substantially all the risks and rewards

of ownership of the asset to another party. If the Company neither transfers nor retains substantially all the risks and rewards of ownership and continues to control the transferred asset, the Company recognises its retained interest in the asset and an associated liability for amounts it may have to pay. If the Company retains substantially all the risks and rewards of ownership of a transferred financial asset, the Company continues to recognise the financial asset and also recognises a collateralized borrowing for the proceeds received. On derecognition of a financial asset in its entirety, the difference between the asset's carrying amount and the sum of the consideration received and receivable and the cumulative gain or loss that had been recognized in other comprehensive income and accumulated in equity is recognized in Statement of Profit and Loss if such gain or loss would have otherwise been recognized in Statement of Profit and Loss on disposal of that financial asset.

3.26.2 Financial Liabilities and Equity Instruments

Classification as debt or equity

Debt and equity instruments issued by a Company entity are classified as either financial liabilities or as equity in accordance with the substance of the contractual arrangements and the definitions of a financial liability and an equity instrument.

Equity instruments

An equity instrument is any contract that evidences a residual interest in the assets of an entity after deducting all of its liabilities. Equity instruments issued by a Company entity are recognized at the proceeds received, net of direct issue costs.

Financial liabilities

All Financial liabilities are measured at amortized cost using effective interest method or fair value through profit and loss.

Financial liabilities at FVTPL

Financial liabilities are classified as at FVTPL when the financial liability is held for trading or is designated as at FVTPL.

A financial liability is classified as held for trading if:

- it has been incurred principally for the purpose of repurchasing it in the near term; or
- on initial recognition it is part of a portfolio of identified financial instruments that the Company manages together and has a recent actual pattern of short-term profit-taking; or

A financial liability other than a financial liability held for trading may be designated as at FVTPL upon initial recognition if:

- such designation eliminates or significantly reduces a measurement or recognition inconsistency that would otherwise arise;
- the financial liability forms part of a Company of financial assets or financial liabilities or both, which is managed and its performance is evaluated on a fair value basis, in accordance with the Company's documented risk management or investment strategy, and information about the Company is provided internally on that basis; or
- it forms part of a contract containing one or more embedded derivatives, and NFRS 9 permits the entire combined contract to be designated as at FVTPL in accordance with NFRS 9

Financial liabilities at FVTPL are stated at fair value, with any gains or losses arising on remeasurement recognized in Statement of Profit and Loss. The net gain or loss recognized in Statement of Profit and Loss incorporates any interest paid on the financial liability and is included in the 'Other income' line item.

However, for non-held-for-trading financial liabilities that are designated as at FVTPL, the amount of change in the fair value of the financial liability that is attributable to changes in the credit risk of that liability is recognized in other comprehensive income, unless the recognition of the effects of changes in the liability's credit risk in other comprehensive income would create or enlarge an accounting mismatch in profit or loss, in which case these effects of changes in credit risk are recognized in Statement of Profit and Loss. The remaining amount of change in the fair value of liability is always

recognized in Statement of Profit and Loss. Changes in fair value attributable to a financial liability's credit risk that are recognized in other comprehensive income are reflected immediately in retained earnings and are not subsequently reclassified to Statement of Profit and Loss.

Financial liabilities subsequently measured at amortised cost

Financial liabilities that are not held-for-trading and are not designated as at FVTPL are measured at amortised cost at the end of subsequent accounting periods. The carrying amounts of financial liabilities that are subsequently measured at amortised cost are determined based on the effective interest method. Interest expense that is not capitalised as part of costs of an asset is included in the 'Finance costs' line item.

The effective interest method is a method of calculating the amortised cost of a financial liability and of allocating interest expense over the relevant period. The effective interest rate is the rate that exactly discounts estimated future cash payments (including all fees paid or received that form an integral part of the effective interest rate, transaction costs and other premiums or discounts) through the expected life of the financial liability, or (where appropriate) a shorter period, to the net carrying amount on initial recognition.

Derecognition of financial liabilities

The Company derecognises financial liabilities when, and only when, the Company's obligations are discharged, cancelled or have expired. An exchange with a lender of debt instruments with substantially different terms is accounted for as an extinguishment of the original financial liability and the recognition of a new financial liability.

Similarly, a substantial modification of the terms of an existing financial liability (whether or not attributable to the financial difficulty of the debtor) is accounted for as an extinguishment of the original financial liability and the recognition of a new financial liability. The difference between the carrying amount of the financial liability derecognized and the consideration paid and payable is recognized in Statement of Profit and Loss.

3.27 Offsetting

Financial assets and financial liabilities are offset and the net amount is reported in the Statement of Financial Position if there is a currently enforceable legal right to offset the recognized amounts and there is an intention to settle on a net basis, to realize the assets and settle the liabilities simultaneously.

3.28 Insurance Payables

Insurance payables are recognized when due and measured on initial recognition at the fair value of the consideration received less directly attributable transaction costs. Subsequent to initial recognition, they are measured at amortised cost using the effective interest rate method.

Derecognition insurance payables

Insurance payables are derecognized when the obligation under the liability is settled, cancelled or expired.

3.29 Share-based payment transactions

In situations where equity instruments are issued and some or all of the goods or services received by the entity as consideration cannot be specifically identified, the unidentified goods or services received (or to be received) are measured as the difference between the fair value of the share-based payment transaction and the fair value of any identifiable goods or services received at the grant date.

3.30 Equity movements

Ordinary share capital

The company has issued ordinary shares that are classified as equity instruments. Incremental external costs that are directly attributable to the issue of these shares are recognized in equity, net of tax.

Dividends on ordinary share capital

Dividends on ordinary shares are recognized as a liability and deducted from equity when they are approved by the Company's shareholders. Interim dividends are deducted from equity when they are paid. Dividends for the year that are approved after the reporting date are dealt with as an event after the reporting date.

3.31 Fair Value Measurement

The Company measures financial instruments, such as, derivatives at fair value at each reporting date. Fair value is the price that would be received to sell an asset or paid to transfer a liability in an orderly transaction between market participants at the measurement date. The fair value measurement is based on the presumption that the transaction to sell the asset or transfer the liability takes place either:

- In the principal market for the asset or liability, or
 - In the absence of a principal market, in the most advantageous market for the asset or liability
- The principal or the most advantageous market must be accessible by the Company.

The fair value of an asset or a liability is measured using the assumptions that market participants would use when pricing the asset or liability, assuming that market participants act in their economic best interest.

A fair value measurement of a non-financial asset takes into account a market participant's ability to generate economic benefits by using the asset in its highest and best use or by selling it to another market participant that would use the asset in its highest and best use.

The Company uses valuation techniques that are appropriate in the circumstances and for which sufficient data are available to measure fair value, maximising the use of relevant observable inputs and minimising the use of unobservable inputs.

All assets and liabilities for which fair value is measured or disclosed in the financial statements are categorised within the fair value hierarchy, described as follows, based on the lowest level input that is significant to the fair value measurement as a whole:

Level 1 — Quoted (unadjusted) market prices in active markets for identical assets or liabilities

Level 2 — Valuation techniques for which the lowest level input that is significant to the fair value measurement is directly or indirectly observable

Level 3 — Valuation techniques for which the lowest level input that is significant to the fair value measurement is unobservable

3.32 Cash Flow Statement:

Cash flows are reported using the indirect method, whereby profit for the period is adjusted for the effects of transactions of a non-cash nature, any deferrals or accruals of past or future operating cash receipts or payments and item of income or expenses associated with investing or financing cash flows. The cash flows from operating, investing and financing activities of the Company are segregated.

Cash and cash equivalent:

Cash and cash equivalents in the Statement of Financial Position comprise cash at banks and on hand and demand deposits with an original maturity of three months or less and highly liquid investments that are readily convertible into known amounts of cash and which are subject to an insignificant risk of changes in value.

4. Explanatory Notes

The explanatory notes and significant disclosure relating to the financial statements are as follows:

4.1 Property Plant and Equipment

Particulars	As at 32nd Ashadh 2075	As at 31st Ashadh 2074	As at 1st Shrawan 2073
Carrying amounts of:			
Land	408,850,000	408,850,000	352,500,000
Building	19,481,204	20,506,531	21,585,822
Computer and Accessories	6,796,878	6,541,760	6,971,067
Office Equipments	5,018,789	2,851,503	2,284,016
Vehicles	23,020,550	29,400,175	28,134,150
Furniture & Fixture	5,107,401	4,296,887	4,144,428
Other Assets	77,926	138,316	170,235
Total	468,352,750	472,585,171	415,789,718

Asian Life Insurance Company Ltd.
Notes to the Financial Statements
For the Year ended 32nd Ashadh 2075 (16 July 2018)

4.1 Property, Plant & Equipments (PPE)

Amount in NPR.

Particulars	Land	Buildings	Computer & Accessories	Office Equipment	Vehicle	Furniture & Fixture	Other Assets	As at 32nd Ashadh 2075	As at 31st Ashadh 2074	As at 1st Shrawan 2073
Balance as on 1st Shrawan 2073	144,911,350	30,289,002	22,509,707	9,009,069	43,934,941	13,770,446	464,254	-	-	264,888,769
Adjustments	207,588,650	-	-	-	-	-	-	-	-	207,588,650
Adjusted Balance as on 1st Shrawan 2073	352,500,000	30,289,002	22,509,707	9,009,069	43,934,941	13,770,446	464,254	-	-	472,477,419
Addition during the Year	14,000,000	-	1,083,120	1,953,584	7,525,471	1,419,338	-	-	25,981,513	-
Capitalization	-	-	-	-	-	-	-	-	-	-
Disposal during the year	-	-	-	-	(2,256,000)	-	-	-	(2,256,000)	-
Adjustment/Revaluation	42,350,000	-	-	-	-	-	-	-	42,350,000	-
Balance as on 31st Ashadh 2074	408,850,000	30,289,002	23,592,827	10,962,653	49,204,412	15,189,784	464,254	-	538,552,932	-
Addition during the Year	-	-	-	-	-	-	-	-	-	-
Acquisition	-	-	2,335,929	3,618,363	4,805,926	2,229,547	14,080	13,003,845	-	-
Capitalization	-	-	-	-	-	-	-	-	-	-
Disposal during the year	-	-	-	-	(9,667,071)	-	(115,000)	(9,782,071)	-	-
Adjustment/Revaluation	-	-	-	-	-	-	-	-	-	-
Balance as on 32nd Ashadh 2075	408,850,000	30,289,002	25,928,756	14,581,016	44,343,267	17,419,331	363,334	541,774,706	-	-
Depreciation and Impairment	-	-	-	-	-	-	-	-	-	-
Balance as on 1st Shrawan 2073	-	8,703,180	15,538,640	6,725,054	15,800,791	9,626,017	294,019	-	-	56,687,701
Adjustments	-	-	-	-	-	-	-	-	-	-
Adjusted balance as on 1st Shrawan 2073	-	8,703,180	15,538,640	6,725,054	15,800,791	9,626,017	294,019	-	-	56,687,701
Depreciation charge for the Year	-	1,079,291	1,512,427	1,386,097	4,220,022	1,266,879	31,919	-	9,496,635	-
Impairment for the year	-	-	-	-	-	-	-	-	-	-
Disposal	-	-	-	-	(216,576)	-	-	-	(216,576)	-
Adjustment	-	-	-	-	-	-	-	-	-	-
As on 31st Ashadh 2074	-	9,782,471	17,051,067	8,111,150	19,804,237	10,892,897	325,938	-	65,967,761	-
Depreciation charge for the Year	-	1,025,327	2,080,810	1,451,077	5,663,088	1,419,033	24,411	11,663,745	-	-
Impairment for the year	-	-	-	-	(4,144,608)	-	(64,941)	(4,209,549)	-	-
Disposals	-	-	-	-	-	-	-	-	-	-
Adjustment	-	-	-	-	-	-	-	-	-	-
As on Ashadh end 2075	-	10,807,798	19,131,877	9,562,227	21,322,716	12,311,930	285,408	73,421,956	-	-
CWIP 2073.03.31	-	-	-	-	-	-	-	-	-	-
CWIP 2074.03.31	-	-	-	-	-	-	-	-	-	-
CWIP 2075.03.32	-	-	-	-	-	-	-	-	-	-
Net Book Value as on 31st Ashadh 2073	352,500,000	21,585,822	6,971,067	2,284,016	28,134,150	4,144,428	170,235	-	-	415,789,718
Net Book Value as on 31st Ashadh 2074	408,850,000	20,506,531	6,541,760	2,851,503	29,400,175	4,296,887	138,316	-	472,585,171	-
Net Book Value as on 32nd Ashadh 2075	408,850,000	19,481,204	6,796,878	5,018,789	23,020,550	5,107,401	77,926	468,352,750	-	-

4.2 Intangible Assets

Particulars	Amount
Cost	
Balance as on 1st Shrawan 2073	5,879,817
Addition during the Year	250,000
Disposal during the year	-
Adjustment/Revaluation	-
Balance as on 31st Ashadh 2074	6,129,817
Addition during the Year	-
Disposal during the year	-
Adjustment/Revaluation	-
Balance as on 32nd Ashadh 2075	6,129,817
Amortization and Impairment	-
Balance as on 1st Shrawan 2073	2,719,348
Amortization charge for the Year	343,768
Impairment for the year	
Disposals	-
Balance as on 31st Ashadh 2074	3,063,116
Amortization charge for the Year	553,514
Impairment for the year	
Disposals	-
Balance as on 32nd Ashadh 2075	3,616,630
Net Book Value as on 31st Ashadh 2073	3,160,469
Net Book Value as on 31st Ashadh 2074	3,066,701
Net Book Value as on 32nd Ashadh 2075	2,513,187

4.3 Investment Properties

There were no investment properties of the Company during the presented financial years.

4.4 Financial Investment

Particulars	As at 32nd Ashadh 2075	As at 31st Ashadh 2074	As at 1st Shrawan 2073
Investment measured at amortized cost	11,001,794,156	7,998,179,693	6,396,505,877
Investment in equity shares measured at FVTOCI	1,046,450,498	843,315,060	845,391,770
Investment in equity shares measured at FVTPL	-	-	-
Total	12,048,244,654	8,841,494,753	7,241,897,647

4.4.1 Investment Measured at Amortized Cost

Particulars	As at 32nd Ashadh 2075	As at 31st Ashadh 2074	As at 1st Shrawan 2073
Fixed Deposits	10,112,500,000	7,207,500,000	5,645,000,000
Corporate Debentures	581,577,000	481,577,000	481,577,000
Government Securities & Securities Guaranteed by Government	209,350,000	209,350,000	209,350,000
Interest Receivables on Investments	98,367,156	99,752,693	60,578,877
Total	11,001,794,156	7,998,179,693	6,396,505,877

4.4.2 Investment in equity shares measured at FVTOCI

Investment in Shares Measured at FVTOCI	As at 32nd Ashadh 2075	As at 31st Ashadh 2074	As at 1st Shrawan 2073
Quoted	955,474,556	708,567,272	747,451,605
Unquoted	6,769,200	20,240,444	7,696,100
Total	962,243,756	728,807,716	755,147,705
Investment in Mutual Fund			
Quoted	84,206,742	114,507,344	90,244,065
Unquoted	-	-	-
Total	84,206,742	114,507,344	90,244,065
Grand Total	1,046,450,498	843,315,060	845,391,770

Notes to the Financial Statements
For the Year ended 32nd Ashadh 2075

Amount in NPR.

4.4.2 Investment in equity shares measured at FVTOCI

Name of the Equity	As at 32nd Ashadh 2075			As at 31st Ashadh 2074			As at 1st Shrawan 2073					
	Cost	No. of shares	FV Rate	FV	Cost	No. of shares	FV Rate	FV	Cost	No. of shares	FV Rate	FV
ADBL	3,656,960	7,038	768	5,405,184	6,196,964	10,587	435	4,605,345	18,804,305	48,839	314	15,335,446
AHPC	12,025,746	32,124	412	13,235,088	13,235,088	32,142	276	8,871,192	8,871,192	35,358	153	5,409,774
API	377,891	977	843	823,611	7,955	15	545	8,175	-	-	-	-
BARUN	1,000	10	495	4,950	4,950	10	253	2,530	2,530	10	150	1,500
BOKL	24,121,477	54,362	585	31,801,770	22,382,330	45,315	462	20,935,550	24,908,943	65,047	264	17,172,408
BPCL	980,478	1,650	894	1,475,100	-	-	620	-	-	-	-	-
CBBL	13,354,867	10,696	2,290	24,493,840	1,743,599	804	1,525	1,226,100	8,084,331	6,082	877	5,333,914
CBL	1,136,802	9,169	385	3,530,065	15,718,287	52,223	246	12,846,858	23,308,104	147,784	153	22,610,952
CCBL	159,100	1,591	461	733,451	733,451	3,891	290	1,128,390	59,868	273	169	46,137
CHCL	65,059,961	44,034	1,440	63,408,960	45,589,429	37,020	798	29,541,960	21,478,902	31,599	790	24,963,171
CIT	186,584	190	5,145	977,550	977,550	232	3,880	900,160	900,160	6,976	2,500	17,440,000
CLBSL	-	-	-	-	-	-	1,302	-	6,715,334	5,899	737	4,347,563
CZBL	-	740	680	503,200	726,900	6,018	403	2,425,254	6,881,598	22,915	236	5,407,940
DDL	4,306,893	2,224	3,320	7,383,680	8,575,217	5,118	1,285	6,576,630	28,004,208	27,357	750	20,517,750
DHPL	-	-	-	-	1,100	11	226	2,486	-	-	-	-
EBL	20,481,667	7,953	3,385	26,920,905	71,496,478	25,384	1,353	34,344,552	54,345,098	55,144	663	36,560,472
FMDL	1,351,155	1,266	2,000	2,532,000	2,532,000	1,511	1,020	1,541,220	580,743	1,258	540	679,320
FOWAD	-	-	-	-	-	26	3,221	83,746	-	-	-	-
GBIME	8,569,979	23,717	515	12,214,255	37,886,112	88,629	388	34,388,052	45,431,158	122,980	290	35,664,200
GRDBL	-	-	-	-	10,500	105	627	65,835	107,835	525	142	74,550
HBL	11,886,605	11,116	1,500	16,674,000	8,621,134	8,360	886	7,406,960	10,373,504	28,597	551	15,756,947
HIDCL	3,775,500	37,755	433	16,347,915	3,893,807	9,955	197	1,961,135	3,355,411	17,871	155	2,770,005
JBBL	-	-	-	-	-	484	207	100,188	-	-	-	-
JBNL	1,107,822	3,866	450	1,739,700	7,884,660	21,582	284	6,129,288	22,680,403	119,660	157	18,786,620
KBL	15,053,201	42,017	385	16,176,545	4,594,179	12,792	327	4,182,984	19,948,470	98,163	199	19,534,437
KKHC	-	-	-	-	1,600	16	208	3,328	-	-	-	-
KMCDB	8,200	82	2,250	184,500	184,500	82	1,740	142,680	7,034	7	1,354	9,478
LBL	2,484,351	5,315	832	4,422,080	7,382,641	16,647	390	6,492,330	8,186,008	27,303	258	7,044,174
LLBS	4,100	41	3,355	137,555	141,655	82	1,861	152,602	-	-	-	-
MBL	92,035,969	199,410	680	135,598,800	9,927,905	17,499	360	6,299,640	20,168,397	81,686	209	17,072,374
MEGA	-	389	565	219,785	219,785	389	458	178,162	267,462	2,654	163	432,602
MERO	4,100	41	100	4,100	4,100	41	2,204	90,364	-	-	-	-
MILBL	6,300	90	2,850	256,500	256,500	146	1,291	188,486	24,915	23	1,015	23,345
MMFDB	731,442	270	2,909	785,430	235,629	90	2,210	198,900	-	-	-	-
NABIL	9,928,410	5,552	2,344	13,013,888	13,013,888	5,785	1,523	8,810,555	6,178,286	7,048	921	6,491,208
NBB	4,744,164	8,110	860	6,974,600	22,423,976	46,159	402	18,555,918	18,855,408	70,282	214	15,040,348
NBBL	1,100	15	4,400	66,000	66,900	37	3,150	116,550	-	-	-	-
NBL	5,441,180	22,106	470	10,389,820	35,317,042	103,595	364	37,708,580	32,939,756	104,274	281	29,300,994

Amount in NPR.

4.4.2 Investment in equity shares measured at FVTOCI

Name of the Equity	As at 32nd Ashadh 2075			As at 31st Ashadh 2074			As at 1st Shrawan 2073					
	Cost	No. of shares	FV Rate	FV	Cost	No. of shares	FV Rate	FV	Cost	No. of shares	FV Rate	FV
ADBL	3,656,960	7,038	768	5,405,184	6,196,964	10,587	435	4,605,345	18,804,305	48,839	314	15,335,446
AHPC	12,025,746	32,124	412	13,235,088	13,235,088	32,142	276	8,871,192	8,871,192	35,358	153	5,409,774
API	377,891	977	843	823,611	7,955	15	545	8,175	-	-	-	-
BARUN	1,000	10	495	4,950	4,950	10	253	2,530	2,530	10	150	1,500
BOKL	24,121,477	54,362	585	31,801,770	22,382,330	45,315	462	20,935,550	24,908,943	65,047	264	17,172,408
BPCL	980,478	1,650	894	1,475,100	-	-	620	-	-	-	-	-
CBBL	13,354,867	10,696	2,290	24,493,840	1,743,599	804	1,525	1,226,100	8,084,331	6,082	877	5,333,914
CBL	1,136,802	9,169	385	3,530,065	15,718,287	52,223	246	12,846,858	23,308,104	147,784	153	22,610,952
CCBL	159,100	1,591	461	733,451	733,451	3,891	290	1,128,390	59,868	273	169	46,137
CHCL	65,059,961	44,034	1,440	63,408,960	45,589,429	37,020	798	29,541,960	21,478,902	31,599	790	24,963,171
CIT	186,584	190	5,145	977,550	977,550	232	3,880	900,160	900,160	6,976	2,500	17,440,000
CLBSL	-	-	-	-	-	-	1,302	-	6,715,334	5,899	737	4,347,563
CZBL	-	740	680	503,200	726,900	6,018	403	2,425,254	6,881,598	22,915	236	5,407,940
DDL	4,306,893	2,224	3,320	7,383,680	8,575,217	5,118	1,285	6,576,630	28,004,208	27,357	750	20,517,750
DHPL	-	-	-	-	1,100	11	226	2,486	-	-	-	-
EBL	20,481,667	7,953	3,385	26,920,905	71,496,478	25,384	1,353	34,344,552	54,345,098	55,144	663	36,560,472
FMDL	1,351,155	1,266	2,000	2,532,000	2,532,000	1,511	1,020	1,541,220	580,743	1,258	540	679,320
FOWAD	-	-	-	-	-	26	3,221	83,746	-	-	-	-
GBIME	8,569,979	23,717	515	12,214,255	37,886,112	88,629	388	34,388,052	45,431,158	122,980	290	35,664,200
GRDBL	-	-	-	-	10,500	105	627	65,835	107,835	525	142	74,550
HBL	11,886,605	11,116	1,500	16,674,000	8,621,134	8,360	886	7,406,960	10,373,504	28,597	551	15,756,947
HIDCL	3,775,500	37,755	433	16,347,915	3,893,807	9,955	197	1,961,135	3,355,411	17,871	155	2,770,005
JBBL	-	-	-	-	-	484	207	100,188	-	-	-	-
JBNL	1,107,822	3,866	450	1,739,700	7,884,660	21,582	284	6,129,288	22,680,403	119,660	157	18,786,620
KBL	15,053,201	42,017	385	16,176,545	4,594,179	12,792	327	4,182,984	19,948,470	98,163	199	19,534,437
KKHC	-	-	-	-	1,600	16	208	3,328	-	-	-	-
KMCDB	8,200	82	2,250	184,500	184,500	82	1,740	142,680	7,034	7	1,354	9,478
LBL	2,484,351	5,315	832	4,422,080	7,382,641	16,647	390	6,492,330	8,186,008	27,303	258	7,044,174
LLBS	4,100	41	3,355	137,555	141,655	82	1,861	152,602	-	-	-	-
MBL	92,035,969	199,410	680	135,598,800	9,927,905	17,499	360	6,299,640	20,168,397	81,686	209	17,072,374
MEGA	-	389	565	219,785	219,785	389	458	178,162	267,462	2,654	163	432,602
MERO	4,100	41	100	4,100	4,100	41	2,204	90,364	-	-	-	-
MILBL	6,300	90	2,850	256,500	256,500	146	1,291	188,486	24,915	23	1,015	23,345
MMFDB	731,442	270	2,909	785,430	235,629	90	2,210	198,900	-	-	-	-
NABIL	9,928,410	5,552	2,344	13,013,888	13,013,888	5,785	1,523	8,810,555	6,178,286	7,048	921	6,491,208
NBB	4,744,164	8,110	860	6,974,600	22,423,976	46,159	402	18,555,918	18,855,408	70,282	214	15,040,348
NBBL	1,100	15	4,400	66,000	66,900	37	3,150	116,550	-	-	-	-
NBL	5,441,180	22,106	470	10,389,820	35,317,042	103,595	364	37,708,580	32,939,756	104,274	281	29,300,994

Amount in NPR.

4.4.2 Investment in equity shares measured at FVTOCI

Name of the Equity	As at 32nd Ashadh 2075			As at 31st Ashadh 2074			As at 1st Shrawan 2073					
	Cost	No. of shares	FV Rate	FV	Cost	No. of shares	FV Rate	FV	Cost	No. of shares	FV Rate	FV
NCCB	10,901,684	31,009	363	11,256,267	18,447,477	46,216	383	17,700,728	19,996,557	52,757	250	13,189,250
NGPL	57,900	579	100	57,900	7,900	79	263	20,777	20,777	86	163	14,018
NIB	11,543,302	13,225	1,040	13,754,000	43,979,852	16,882	770	12,999,140	21,952,403	35,183	621	21,848,643
NICA	37,189,924	60,703	798	48,440,994	57,677,653	113,119	445	50,337,955	53,533,360	130,075	316	41,103,700
NIL	-	-	1,990	-	321,346	154	981	151,074	159,574	276	558	154,008
NLBBL	954,727	3,231	2,700	8,723,700	8,172,151	3,719	1,285	4,778,915	243,456	193	637	122,941
NLG	-	-	-	-	-	-	-	-	798,500	625	930	581,250
NMB	7,025,033	11,459	788	9,029,692	35,373,168	46,734	545	25,470,030	64,205,508	162,744	358	58,262,352
NMFBS	-	-	-	-	1,900	19	1,714	32,566	-	-	-	-
NMBMF	-	-	4,100	-	1,400	14	2,846	39,844	4,035,711	1,749	1,620	2,833,380
NNLB	74,282	141	1,965	277,065	277,065	141	2,395	337,695	217,803	109	2,157	235,113
NTC	8,209,078	14,535	689	10,014,615	10,014,615	14,535	675	9,811,125	-	-	-	-
NUBL	2,259,461	1,190	2,420	2,879,800	1,952,133	968	1,963	1,900,184	7,218,200	5,208	1,024	5,332,992
PCBL	78,125	231	746	172,326	2,506,700	6,165	421	2,595,465	1,472,138	5,180	287	1,486,660
PIC	2,626,345	1,874	2,205	4,132,170	4,717,403	2,448	1,690	4,137,120	4,137,120	2,667	1,125	3,000,375
PRVU	7,113,929	21,365	415	8,866,475	6,897,388	24,089	406	9,780,134	10,768,134	34,304	187	6,414,848
RHPC	9,400	103	373	38,419	38,419	145	217	31,465	-	-	123	-
RMDC	828,556	1,110	1,388	1,540,680	4,517,559	4,063	775	3,148,825	3,111,841	4,796	653	3,131,788
RIBL	-	-	-	-	-	-	-	-	-	-	-	-
RSDC	-	-	-	-	3,331,831	876	2,950	2,584,200	13,014,748	18,934	555	10,508,370
SANIMA	6,383,666	9,357	750	7,017,750	9,692,466	24,482	431	10,551,742	6,394,536	20,299	324	6,576,876
SBI	9,208,049	10,160	1,875	19,050,000	20,474,012	19,073	924	17,623,452	72,004,428	89,870	490	44,036,300
SBL	13,620,527	25,077	869	21,791,913	14,933,332	18,007	485	8,733,395	12,637,851	40,367	300	12,110,100
SCB	4,317,263	1,488	3,600	5,356,800	25,816,889	11,263	2,295	25,848,585	26,954,120	25,531	755	19,275,905
SDESI	-	-	-	-	1,200	12	100	1,200	-	-	-	-
SHL	9,563,393	29,280	375	10,980,000	4,504,848	12,399	361	4,476,039	309,925	1,092	243	265,356
SHPC	1,359,567	1,151	1,020	1,174,020	1,174,020	1,151	1,168	1,344,368	-	-	-	-
SIL	28,999,155	12,064	2,200	26,540,800	18,031,240	10,682	1,500	16,023,000	16,674,784	23,874	690	16,473,060
SKBBL	-	609	2,499	1,521,891	1,541,891	1,824	1,502	2,739,648	348,030	409	1,160	474,440
SMFDB	293,582	112	3,234	362,208	362,208	218	3,001	654,218	654,218	218	997	217,346
SPDL	-	-	-	-	61,600	616	243	149,688	-	-	-	-
SRBL	5,578,344	16,079	748	12,027,092	30,599,275	62,511	396	24,754,356	25,464,309	81,835	230	18,822,050
SWBBL	-	136	2,830	384,880	2,776,246	2,063	1,809	3,731,967	28,866,189	22,103	1,240	27,407,720
TRH	5,237,572	19,000	256	4,864,000	1,216,000	5,000	261	1,305,000	1,354,084	5,013	274	1,373,562
UIMHL	-	-	-	-	2,862,736	7,344	341	2,504,304	2,504,304	7,344	172	1,263,168
VLBS	31,654	21	1,750	36,750	39,050	47	1,373	64,531	-	-	-	-
WOMI	1,000	10	3,390	33,900	34,500	16	1,979	31,664	-	-	-	-
PRVU	559,552	2,644	415	1,097,260	-	-	-	-	-	-	-	-

4.4.2 Investment in equity shares measured at FVTOCI

Amount in NPR.

Name of the Equity	As at 32nd Ashadh 2075			As at 31st Ashadh 2074			As at 1st Shrawan 2073					
	Cost	No. of shares	FV Rate	FV	Cost	No. of shares	FV Rate	FV	Cost	No. of shares	FV Rate	FV
LGIL	2,626,893	3,416	1,450	4,953,200	-	-	-	-	-	-	-	-
PRIN	831,749	500	1,470	735,000	-	-	-	-	-	-	-	-
MSLBL(Mahila Sahayatra Microfinance)	2,000	20	1,785	35,700	-	-	-	-	-	-	-	-
Lumbini Bank Ltd.	1,791,139	8,351	401	3,348,751	3,348,751	8,351	462	3,858,162	-	-	-	-
Raptibhatri Bikas Bank Limited(RBBBL)	42,100	421	325	136,825	136,825	421	325	136,825	-	-	-	-
BOKL	-	-	-	-	-	-	-	-	3,858,162	8,351	264	2,204,664
NMBMF	1,000	10	100	1,000	1,000	10	2,846	28,460	28,460	10	1,620	16,200
ILFC Laghubitta Bikash Bank Limited	1,500	15	100	1,500	1,500	15	100	1,500	1,500	15	100	1,500
Reliable Laghubitta Bithiya Limited	1,000	10	457	4,570	4,570	10	457	4,570	-	-	-	-
GBIME	-	-	-	-	-	-	-	-	4,570	10	290	2,900
SWBBLP	4,864,831	8,520	1,165	9,925,800	9,925,800	11,416	1,300	14,840,800	14,840,800	13,735	1,300	17,855,500
NABILP	36,734,689	21,349	1,785	38,107,965	49,308,433	48,856	1,130	55,207,280	62,649,691	65,546	687	45,030,102
CCBLPO	13,050,036	76,316	100	7,631,600	9,930,100	105,364	100	10,536,400	60,733,532	589,199	170	100,163,830
NIBPO	21,843,989	30,950	897	27,762,150	45,907,485	63,675	673	42,853,275	48,754,672	94,979	545	51,763,555
PCBLP	7,344,942	44,370	285	12,645,450	14,094,950	82,528	285	23,520,480	23,520,480	97,993	285	27,928,005
CITPO	-	-	-	-	88,390,329	30,463	100	3,046,300	79,637,866	67,677	100	6,767,700
Nepal Reinsurance Limited	-	-	-	-	50,166,600	501,666	100	50,166,600	50,166,600	501,666	100	50,166,600
Total	566,143,942	-	-	755,147,705	945,561,625	-	-	728,807,716	1,134,718,303	3,347,636	38,105	962,243,756

4.5 Loan measured at amortized cost

Particulars	As at 32nd Ashadh 2075	As at 31st Ashadh 2074	As at 1st Shrawan 2073
Loan to Staff	50,587,805	59,497,194	32,998,354
Loan to Agent	49,115,467	47,508,473	47,427,995
Loan against Policy	822,420,289	455,358,478	284,150,285
Less: Impairment for Financial Assets	(7,975,782)	(6,366,935)	(2,373,459)
Total	914,147,779	555,997,210	362,203,175

4.6 Financial Assets

Particulars	As at 32nd Ashadh 2075	As at 31st Ashadh 2074	As at 1st Shrawan 2073
Deposits	1,350,832	1,265,412	1,262,912
Receivables from Re insurer	-	-	475,659
Total	1,350,832	1,265,412	1,738,571

4.7 Other Assets

Particulars	As at 32nd Ashadh 2075	As at 31st Ashadh 2074	As at 1st Shrawan 2073
Staff Advance -Short term	190,710,185	335,516,814	354,925,341
Advance payments	1,558,679	1,543,275	4,036,045
Other	2,532,122	2,532,122	16,532,122
Deferred Employee Expenditure	8,914,888	6,103,986	592,861
Inventories	100,020	66,640	99,526
Total	203,815,894	345,762,837	376,185,896

4.8 Deferred Tax

Current Year

Particulars	Deferred Tax Assets	Deferred Tax Liabilities	Net Deferred Tax Assets/(Liabilities)
Deferred Tax on Temporary differences on following items	-	-	-
Property and equipment	2,112.66	(62,484,662.50)	(62,482,549.84)
Investment Properties	-	-	-
Investment Securities	77,263,140	-	77,263,139.66
Employees' defined benefit plan	7,275,903	-	7,275,903.00
Leave liabilities	6,343,654	-	6,343,654.25
Provisions	-	-	-
Other temporary differences	-	-	-
Deferred Tax on Temporary differences	90,884,810	(62,484,663)	28,400,147
Deferred Tax on carry forward of unused tax losses	-	-	-
Deferred tax due to changes in tax rate	-	-	-
Net Deferred tax asset/(liabilities) as on year end of 2074/75	-	-	28,400,147
Deferred tax asset/(liabilities) as on 1st shrawan1 2074	-	-	(29,262,185)
Origination/(Reversal) during the year	-	-	(57,662,332)
Deferred tax expense/(income) recognized in profit or loss	-	-	(13,179,551)
Deferred tax expense/(income) recognized in other comprehensive income	-	-	(44,482,781)
Deferred tax expense/(income) recognized directly in equity	-	-	-

Deferred Tax

Privious Year

Particulars	Deferred Tax Assets	Deferred Tax Liabilities	Net Deferred Tax Assets/(Liabilities)
Deferred Tax on Temporary differences on following items	-	-	-
Property and equipment	-	(62,484,662.50)	(62,484,663)
Investment Properties	-	-	-
Investment Securities	23,520,980	-	23,520,980
Employees' defined benefit plan	4,946,492	-	4,946,492
Leave liabilities	4,755,006	-	4,755,006
Provisions	-	-	-
Other temporary differences	-	-	-
Deferred Tax on Temporary differences	33,222,477	(62,484,663)	(29,262,185)
Deferred Tax on carry forward of unused tax losses	-	-	-
Deferred tax due to changes in tax rate	-	-	-
Net Deferred tax asset / (liabilities) as on year end of 2073/74	-	-	(29,262,185)
Deferred tax asset / (liabilities) as on 1st Shrawan, 2073	-	-	(92,376,088)
Origination/(Reversal) during the year	-	-	(63,113,903)
Deferred tax expense/(income) recognized in profit or loss	-	-	(18,465,750)
Deferred tax expense/(income) recognized in other comprehensive income	-	-	(44,648,153)
Deferred tax expense/(income) recognized directly in equity	-	-	-

4.9 Current tax assets

Particulars	As at 32nd Ashadh 2075	As at 31st Ashadh 2074	As at 1st Shrawan 2073
Current tax assets			
Current year income tax assets	523,415,073	362,432,422	270,121,312
Tax assets of prior periods	-	-	-
Total	523,415,073	362,432,422	270,121,312
Current tax Liabilities			
Current year income tax liabilities	-	-	-
Tax Liabilities of prior periods	-	-	-
Total	-	-	-
Grand Total	523,415,073	362,432,422	270,121,312

4.10 Insurance receivables

There have been no insurance receivables during the presented years.

4.11 Cash and Cash Equivalents

Particulars	As at 32nd Ashadh 2075	As at 31st Ashadh 2074	As at 1st Shrawan 2073
Bank Balances	561,054,957	644,832,542	484,779,047
Cash	135,120,910	143,081,470	53,071,276
Total	696,175,867	787,914,012	537,850,323

4.12 Equity Share Capital

Particulars	As at 32nd Ashadh 2075		As at 31st Ashadh 2074		As at 1st Shrawan 2073	
	No of Shares	Amount	No of Shares	Amount	No of Shares	Amount
A. Equity Shares						
Authorized						
Equity Shares of Rs. 100 each with voting rights	12,567,255	1,256,725,454	8,055,933	805,593,240	6,713,277	671,327,700
Issued						
Equity Shares of Rs. 100 each with voting rights	12,567,255	1,256,725,454	8,055,933	805,593,240	6,713,277	671,327,700
Subscribed and Fully Paid						
Equity Shares of Rs. 100 each with voting rights	12,567,255	1,256,725,454	8,055,933	805,593,240	6,713,277	671,327,700
Total Paid Up Capital		1,256,725,454		805,593,240		671,327,700

4.13 Other Equity

Other Equity (Reserve & Surplus)	As at 32nd Ashadh 2075	As at 31st Ashadh 2074	As at 1st Shrawan 2073
Share Premium	58,819,718	-	-
Retained Earnings	(11,575,430)	54,498,844	150,929,575
Regulatory Reserve	168,326,135	90,134,233	36,633,744
FV Reserve	(146,051,120)	(18,888,584)	14,367,685
Actuarial Reserve	(9,427,334)	(3,141,528)	-
Revaluation Reserve	18,745,399	18,745,399	15,569,149
Deferred Tax Reserve	28,400,147	-	-
Catastrophe Reserve	37,249,887	37,249,887	31,225,704
Total	144,487,400	178,598,251	248,725,856

4.14 Insurance Contract Liabilities

Particulars	As at 32nd Ashadh 2075	As at 31st Ashadh 2074	As at 1st Shrawan 2073
Insurance Liability	11,329,034,931	9,032,519,514	6,819,457,726
Provision for bonus	1,159,967,434	851,586,359	654,392,113
Un allocable Surplus	516,475,262	116,005,528	270,475,599
Provision for unexpired risk reserve	1,174,503	130,613	-
Provision for Outstanding Claim	13,446,950	11,843,850	8,649,133
Fair Value Reserve	-	-	129,309,163
Revaluation Reserve	168,708,589	168,708,589	140,122,339
Total	13,188,807,669	10,180,794,453	8,022,406,072

Asian Life Insurance Company Ltd. Notes to the Financial Statements

Note No. 4.14.1

Amount in NPR.

Particulars	Asian Endowment	Money Back	Child Endowment	Endowment and Whole Life	Micro Endowment	Balance	Fair Value Reserve	Revaluation reserve	Total
Balance at 1 Shrawan 2073	2,752,376,950	422,419,095	3,013,300,115	1,564,878,412	-	7,752,974,571	129,309,163	140,122,339	8,022,406,072
Provision for Outstanding claim	2,425,350	348,450	3,915,733	1,959,600	-	8,649,133	-	-	8,649,133
Life Fund including Unexpired Risk Reserve	2,749,951,600	422,070,645	3,009,384,382	1,562,918,812	-	7,744,325,438	129,309,163	140,122,339	8,013,756,939
Changes during the year :									
Additional provision during the year	-	-	-	-	-	-	-	-	-
Outstanding claim	2,383,950	460,000	(36,783)	387,550	-	3,194,717	-	-	3,194,717
Life Fund including Unexpired Risk Reserve	743,804,270	149,391,374	873,440,441	489,149,877	130,613	2,255,916,576	-	-	2,255,916,576
Change in Fair Value reserve	-	-	-	-	-	-	(129,309,163)	-	(129,309,163)
Change in Revaluation reserve	-	-	-	-	-	-	-	28,586,250	28,586,250
Balance at 31st Ashadh 2074	3,498,565,170	572,270,469	3,886,703,773	2,054,415,839	130,613	10,012,085,864	-	168,708,589	10,180,794,453
Provision for Outstanding claim	4,809,300	808,450	3,878,950	2,347,150	-	11,843,850	-	-	11,843,850
Life Fund including Unexpired Risk Reserve	3,493,755,870	571,462,019	3,882,824,823	2,052,068,689	130,613	10,000,242,014	-	168,708,589	10,168,950,603
Changes during the year :									
Additional provision during the year	-	-	-	-	-	-	-	-	-
Outstanding claim	1,043,050	-	744,050	(529,000)	345,000	1,603,100	-	-	1,603,100
Life Fund including Unexpired Risk Reserve	1,108,366,413	198,346,742	1,095,093,464	603,559,607	1,043,890	3,006,410,116	-	-	3,006,410,116
Change in Fair Value reserve	-	-	-	-	-	-	-	-	-
Change in Revaluation reserve	-	-	-	-	-	-	-	-	-
Balance at 31st Ashadh 2075	4,607,974,633	770,617,211	4,982,541,287	2,657,446,446	1,519,503	13,020,099,080	-	168,708,589	13,188,807,669
Provision for Outstanding claim	5,852,350	808,450	4,623,000	1,818,150	345,000	13,446,950	-	-	13,446,950
Life Fund including Unexpired Risk Reserve	4,602,122,283	769,808,761	4,977,918,287	2,655,628,296	1,174,503	13,006,652,130	-	168,708,589	13,175,360,719

4.15 Employee Obligation

Particulars	As at 32nd Ashadh 2075	As at 31st Ashadh 2074	As at 1st Shrawan 2073
Liability for Defined Benefit Obligation (Gratuity)	26,810,327	17,643,094	11,171,485
Leave encashment liability	18,593,234	12,683,416	8,220,474
Total	45,403,561	30,326,510	19,391,959

4.16 Borrowings

There have been no borrowings during the presented years.

4.17 Financial Liabilities

Particulars	As at 32nd Ashadh 2075	As at 31st Ashadh 2074	As at 1st Shrawan 2073
Liability towards Staff	1,609,259	1,847,337	3,090,749
Liability towards Agent	137,369,318	72,077,184	79,406,204
Liability towards Reinsurer	9,028,264	4,345,457	-
Total	148,006,841	78,269,979	82,496,953

4.18 Provisions

Particulars	As at 32nd Ashadh 2075	As at 31st Ashadh 2074	As at 1st Shrawan 2073
Provision for Dividend	-	-	-
Provision for Employee Bonus	10,194	5,092,560	15,384,004
Provision for unexpired risk	-	-	-
Provision for Investment	-	-	-
Total	10,194	5,092,560	15,384,004

4.19 Other Liabilities

Particulars	As at 32nd Ashadh 2075	As at 31st Ashadh 2074	As at 1st Shrawan 2073
Sundry Creditors	16,084,540	16,914,850	13,542,905
Other Payables	54,377,253	30,240,346	25,753,136
TDS payables	32,513,271	15,426,145	17,542,438
Total	102,975,064	62,581,342	56,838,479

4.20 Gross Premiums

Particulars	Direct Insurance Premium		Re-insurance Premium (Accepted)		Gross insurance Premium	
	For the year ended 32nd Ashadh 2075	For the year ended 31st Ashadh 2074	For the year ended 32nd Ashadh 2075	For the year ended 31st Ashadh 2074	For the year ended 32nd Ashadh 2075	For the year ended 31st Ashadh 2074
Asian Endowment	1,147,522,169	748,526,448	-	-	1,147,522,169	748,526,448
Money back Policy	239,238,943	191,877,172	-	-	239,238,943	191,877,172
Child Endowment	1,008,620,697	841,844,653	-	-	1,008,620,697	841,844,653
Endowment and Whole Life	621,901,100	511,542,598	-	-	621,901,100	511,542,598
Micro Endowment	1,830,100	162,620	-	-	1,830,100	162,620
Total	3,019,113,009	2,293,953,491	-	-	3,019,113,009	2,293,953,491

4.21 Premium Ceded to Re-insurers

Type of Insurance	Premium Ceded to Re-insurers	
	For the year ended 32nd Ashadh 2075	For the year ended 31st Ashadh 2074
Asian Endowment	8,804,950	5,040,943
Money back Policy	1,835,683	1,292,195
Child Endowment	7,739,157	5,669,393
Endowment and Whole Life	4,771,854	3,444,978
Micro Endowment	14,042	1,095
Total	23,165,687	15,448,603

4.22 Fees and Commission Income

There have been no Fees and Commission Income during the presented years.

4.23 Investment Income

Particulars	For the year ended 32nd Ashadh 2075	For the year ended 31st Ashadh 2074
Rental Income from investment properties	-	-
Income from government securities	6,921,015	7,275,586
Income from deposits in commercial banks	902,471,363	512,288,704
Income from deposits in development banks	63,834,532	7,303,906
Income from deposits in financial institutions	2,607,124	1,695,820
Dividends received from public companies	38,580,002	4,661,053
Income from debentures in banks and finance institutions	44,189,748	40,645,816
Income from loans (granted to policy holders)	41,861,603	25,644,568
Income from other deposits	13,336,046	12,312,084
Total	1,113,801,432	611,827,538

4.24 Net Realized Gains and Losses

Particulars	For the year ended 32nd Ashadh 2075	For the year ended 31st Ashadh 2074
Property, plant and equipment		
Realized gains and losses	1,485,541	-
Equity securities		
Realised gains	-	169,686,344
Realised losses	(52,648,499)	-
Total	(51,162,958)	169,686,344

4.25 Fair Value Gains and Losses

There have been no fair value gains and losses during the presented years.

4.26 Other Income

Particulars	For the year ended 32nd Ashadh 2075	For the year ended 31st Ashadh 2074
Interest Income	9,352,640	3,796,360
Provision Write Back	80,848,038	2,373,459
Miscellaneous Income	22,091,032	25,344,368
Total	112,291,709	31,514,187

Amount in NPR.

4.27 Claim Payment

Type of Insurance	Death Claim Payment		Termination Claim Payment		Part time Termination Claim Payment		Surrender Value Claim Payment		Other Claim Payment		Total Claim Payment	
	For the year ended 32nd Ashadh 2075	Restated for the year ended 31st Ashadh 2074	For the year ended 32nd Ashadh 2075	Restated for the year ended 31st Ashadh 2074	For the year ended 32nd Ashadh 2075	Restated for the year ended 31st Ashadh 2074	For the year ended 32nd Ashadh 2075	Restated for the year ended 31st Ashadh 2074	For the year ended 32nd Ashadh 2075	Restated for the year ended 31st Ashadh 2074	For the year ended 32nd Ashadh 2075	Restated for the year ended 31st Ashadh 2074
Asian Endowment	30,380,695	19,379,101	16,519,122	12,445,489	-	-	35,741,808	39,025,030	500,854	298,595	83,142,479	71,148,215
Money back Policy	2,189,742	3,458,318	-	-	19,440,150	23,846,500	9,330,312	4,431,413	-	-	30,960,204	31,736,231
Child Endowment	4,696,883	3,376,278	14,785,909	6,480,381	-	-	31,972,731	30,083,727	5,859,703	4,299,843	57,315,226	44,240,229
Endowment and Whole Life	14,358,142	7,241,824	2,304,399	1,827,647	-	-	24,737,796	23,613,181	32,122	155,970	41,432,459	32,838,622
Micro Endowment	-	-	-	-	-	-	-	-	-	-	-	-
Total	51,625,462	33,455,521	33,609,430	20,753,517	19,440,150	23,846,500	101,782,647	97,153,351	6,392,679	4,754,408	212,850,368	179,963,297

4.28 Claims ceded to Re-Insurers

Particulars	For the year ended 32nd Ashadh 2075	For the year ended 31st Ashadh 2074
Asian Endowment	2,787,500	7,953,360
Money back Policy	1,747,500	1,800,000
Child Endowment	3,402,386	3,947,520
Endowment and Whole Life	520,525	192,375
Micro Endowment	-	-
Total	8,457,911	13,893,255

4.29 Service Charge

Particulars	Total Service Charge		Re - insurer portion		Net Service Charge	
	For the year ended 32nd Ashadh 2075	For the year ended 31st Ashadh 2074	For the year ended 32nd Ashadh 2075	For the year ended 31st Ashadh 2074	For the year ended 32nd Ashadh 2075	For the year ended 31st Ashadh 2074
Asian Endowment	11,475,222	7,485,264	88,049	50,409	11,387,172	7,434,855
Money back Policy	2,392,389	1,918,772	18,357	12,922	2,374,033	1,905,850
Child Endowment	10,086,207	8,418,447	77,392	56,694	10,008,815	8,361,753
Endowment and Whole Life	6,219,011	5,115,426	47,719	34,450	6,171,292	5,080,976
Micro Endowment	18,301	1,626	140	11	18,161	1,615
Total	30,191,130	22,939,535	231,657	154,486	29,959,473	22,785,049

4.30 Medical Fee

Particulars	For the year ended 32nd Ashadh 2075	For the year ended 31st Ashadh 2074
Asian Endowment	849,225	500,984
Money back Policy	186,351	214,609
Child Endowment	686,694	745,449
Endowment and Whole Life	380,423	252,094
Micro Endowment	12,960	-
Total	2,115,653	1,713,136

4.31 Agent Commission

Particulars	On First Year Premium		On Renewal Premium		On Single Premium		Total Commission	
	For the year ended 32nd Ashadh 2075	For the year ended 31st Ashadh 2074	For the year ended 32nd Ashadh 2075	For the year ended 31st Ashadh 2074	For the year ended 32nd Ashadh 2075	For the year ended 31st Ashadh 2074	For the year ended 32nd Ashadh 2075	For the year ended 31st Ashadh 2074
Asian Endowment	63,665,147	39,111,569	43,617,016	38,971,245	13,967,090	-	121,249,253	78,082,814
Money back Policy	17,445,842	11,995,763	14,164,045	12,892,177	-	-	31,609,887	24,887,940
Child Endowment	61,063,068	40,694,681	51,770,359	48,109,234	-	-	112,833,427	88,803,915
Endowment and Whole Life	40,387,678	30,141,275	34,716,752	31,277,859	-	-	75,104,430	61,419,134
Micro Endowment	151,296	-	-	-	-	-	151,296	-
Total	182,713,031	121,943,288	144,268,172	131,250,515	13,967,090	-	340,948,293	253,193,803

4.32 Finance Costs

Particulars	For the year ended 32nd Ashadh 2075	For the year ended 31st Ashadh 2074
Interest expense on bank overdraft	4,632,137	7,672,322
Total	4,632,137	7,672,322

4.33 Other operating and administrative expenses

Particulars	For the year ended 32nd Ashadh 2075	For the year ended 31st Ashadh 2074
Acquisition related transaction costs	1,325,300	1,006,765
Depreciation on property and equipment	11,663,745	9,280,059
Amortization of intangible assets	553,514	343,768
Rent Expenses	13,089,283	11,469,544
BOD expenses	762,272	524,160
Other Committee expenses	798,901	693,505
Auditors' remuneration	452,000	407,592
AGM Expenses	231,033	-
Bank Charge	102,589	94,824
Repair and maintenance expenses	1,212,842	623,385
Reinsurance expenses	702,770	1,134,229
Agent Expenses	135,568,482	72,211,706
Expenses related to corporate social responsibility	41,321	252,998
Provision Expenses	80,682,844	6,366,935
Other administrative expenses	47,440,548	39,099,064
Total	294,627,444	143,508,534

4.34 Employee Benefit expense

Particulars	For the year ended 32nd Ashadh 2075	For the year ended 31st Ashadh 2074
Wages and salaries	191,456,010	139,680,032
Gratuity expense	5,841,401	2,282,905
Leave expense	10,663,432	4,462,942
Employee Bonus Expenses	10,194	5,092,560
Total employee benefits expense	207,971,036	151,518,439

4.35 Earnings Per Share

Particulars	For the year ended 32nd Ashadh 2075	For the year ended 31st Ashadh 2074
Profit for the year	91,397,347	104,426,089
Weighted average number of Equity Shares outstanding	12,567,255	12,567,255*
Earnings Per Share (Rs.) - Basic (Face value of Rs. 100 per share)	7.27	8.31
Add: Weighted average number of potential equity shares	-	-
Weighted average number of Equity shares (including dilutive shares) outstanding	-	-
Earnings Per Share (Rs.) - Diluted (Face value of Rs. 100 per share)	7.27	8.31

Bonus Share was issued in 2074-75 and for basic EPS, effect was carried back to FY 2073 as per NAS 33.

5. Disclosure and Additional information

5.1 Risk Management

5.1.1 Insurance Risk

The principal risk the Company faces under insurance contracts is that the actual claims and benefit payments or the timing thereof, may differ from expectations. This is influenced by the frequency of claims, severity of claims and actual benefits paid. Therefore, the objective of the Company is to ensure that sufficient reserves are available to cover these liabilities. The risk exposure is mitigated by diversification across a large portfolio of insurance contracts and geographical areas. The variability of risks is also improved by careful selection and implementation of underwriting strategy guidelines, as well as the use of reinsurance arrangements. Various life insurance products are offered by the Company which are primarily categorized into Term Policy, Endowment Policy, Money Back Policy and Endowment cum Whole life policy. Products other than Term Policy have been designed to reduce the market and credit risks. Under Endowment, Money Back and Endowment cum whole life policy, risks are largely passed on to the policyholder. Partly, there is risk to the company in its income if the fund values decrease. Insurance products carry mortality risk and also market risk to the extent that there are guarantees built into the product design.

The main risks that the Company is exposed at the time of designing products are as follows

Type of Risks	Nature
Mortality risk	Risk of loss arising due to policyholders' death experience being different from expected
Investment return risk	Risk of loss arising from actual returns being different from expected
Policyholder decision risk	Risk of loss arising due to policyholders' experiences (lapses and surrenders) being different from expected

The Company also enters into reinsurance arrangement according to its Reinsurance Policy. Generally, 20% of the insurance policies are reinsured as a part of the policy. Although the Company has reinsurance arrangements, it is not relieved of its direct obligations to its policyholders and thus a credit exposure exists with respect to ceded insurance, to the extent that any reinsurer is unable to meet its obligations assumed under such reinsurance agreements.

The following tables show the concentration of life insurance contract liabilities by types of contracts.

5.1.2 Financial Risk

The primary source of financial risk to an insurer arises from its investment exposures and investment activities. Thus, the investment portfolios maintain a prudent approach in its investment strategy and investment exposures to ensure that investment returns are optimized on a risk adjusted basis and to ensure the Company operates within its defined risk appetite.

i) Credit Risk

Credit risk refers to a risk that a counterparty will default on its contractual obligations resulting in financial loss to the Company. Thus, for an insurance contract, credit risk includes the risk that an insurer incurs a financial loss because a reinsurer defaults on its obligations under the reinsurance contract.

The following policies and procedures are in place to mitigate the Group's exposure to credit risk:

- a) The Company does not have any significant credit risk exposure to any single counterparty or any group of counterparties.
- b) Reinsurance is placed with counterparties that have a good credit rating and concentration of risk is avoided by entering into agreement with more than one party. At each reporting date, management performs an assessment of creditworthiness of reinsurers and updates the reinsurance purchase strategy, ascertaining suitable allowance for impairment.
- c) The company deals with only creditworthy counterparties and obtains sufficient collateral where appropriate, as a means of mitigating the risk of financial loss from defaults. Loan against life insurance policies is adequately backed up by premium received.

ii) Liquidity Risk

The risk that an entity will encounter difficulty in meeting obligations associated with financial liabilities that are settled by delivering cash or another financial asset.

Liquidity adequacy is a measure or assessment of the ability of a company to meet payment obligations in a full and timely manner within a defined time horizon. It is a function of its sources of liquidity relative to its liquidity needs. Liquidity sources can be internal and external, available immediately or within the defined time horizon, and includes all funds, assets and arrangements that allow an insurer to meet its liquidity needs. Liquidity needs include all current and expected payment obligations within the defined time horizon.

The following table depicts the maturity profile of the investment portfolio on a discounted cash flow basis which is designed and managed to meet the required level of liquidity as and when liquidity outgo arises taking into consideration the time horizon of the financial liabilities of the business.

iii) Market Risk

Market risk is the risk that the fair value or future cash flows of a financial instrument will fluctuate because of changes in market prices. Market risk comprises three types of risk: foreign exchange rates (currency risk), market interest rates (interest rate risk) and market prices (price risk).

a) Currency Risk

Foreign exchange risk is the potential for the Company to experience volatility in the value of its assets, liabilities and solvency and to suffer actual financial losses as a result of changes in value between the currencies of its assets and liabilities and its reporting currency. The Company does not maintain foreign currency denominated assets in its investment portfolios and as such is not exposed to foreign exchange risk related to investments.

The Company has no significant concentration of currency risk. The amount with reinsurer is settled in Nepali Rupee.

b) Interest Rate Risk

Interest rate risk is the risk that the fair value or future cash flows of a financial instrument will fluctuate because of changes in market interest rates.

The major interest rate risk that the Company is exposed to is the discount rate for determining insurance liabilities.

c) Equity Price Risk

Equity price risk is the risk that the fair value or future cash flows of a financial instrument will fluctuate because of changes in equity prices (other than those arising from interest rate risk or currency risk), whether those changes are caused by factors specific to the individual financial instrument or its issuer, or by factors affecting all similar financial instruments traded in the market.

The Company's equity price risk exposure relates to financial investment held at FVTOCI; whose values fluctuate as a result of changes in market prices.

5.2 Liability Adequacy Test

The company assesses at the end of each reporting period whether its recognized insurance liabilities are adequate, using current estimates of future cash flows under its insurance contracts. If assessment shows that the carrying amount of insurance contract liabilities is inadequate in the light of the estimated future cash flows, the entire deficiency shall be recognized in profit or loss.

5.2.1 The accounting Policy for Liability testing including the frequency and nature of testing

The valuation is carried out annually. For the first time the NFRS accounting standard is perused while carrying out liability testing and valuation.

The nature of Liability Adequacy Test is an assessment of whether the carrying amount of an insurance liability needs to be increased (or the carrying amount of related deferred acquisition costs or related intangible assets decreased), based on a review of future cash flows. The purpose of LAT is to verify the adequacy of provisioning for life insurance. The test consists of comparing the amount of provisions with the best estimate of provisions, arrived at on the basis of the present value of the best estimate of the future expected contractual and other cash flows. The calculation is performed for each separate contract while the results are aggregated on the level of homogenous groups. The test is based on a unified methodology that determines, among others, the grouping of policies into homogenous groups, the 6% discount rate as specified by regulator and the type of cash flows being modelled. The portfolio balance is tested as at the last day of the business year.

The liabilities being within the available scheme-wise funds the liability adequacy requirement is not invoked.

5.2.2 The cash-flows considered.

The present value of all cash-flows of benefits, including riders, supplementary benefits, vested bonuses, future bonuses and guarantees, under individual policy contract have been projected and the present value is arrived at as on the date of valuation. Similarly, present value of cash-flows of future premiums and future expenses have also been considered while arriving at the liability under each policy.

5.2.3 Valuation Method, Discounting Policy and Cashflow

Statutory reserves are calculated on prospective basis using present value of benefits and/or expenses and interest and provide credit of present value of future gross premium. Beema Samiti prescribed discounting rates has been used while computing the liability of the policies.

The present value of all cash-flows of benefits, including riders, supplementary benefits, vested bonuses, future bonuses, under individual policy contract have been projected and the present value is arrived at as on the date of valuation. Similarly, present value of cash-flows of future premiums and future expenses have also been considered while arriving at the liability under each policy.

The assumptions used are as under:

Discount Rate	6% as per Beema samiti Guidelines
Mortality Table	Nepal Assured Mortality Table
Interest	5% to 6% per annum
Expenses	<ul style="list-style-type: none"> i) First year expenses by: Sum Assured related, 1st Year 25 per 1,000 Sum assured per annum ii) Renewal Expenses (including overhead expenses) by: sum assured related, 5 per 1000 Sum assured per annum
Claim expenses	5 per thousand of Sum Assured
Inflation	4 % per annum

5.2.4 Aggregation practices

Each policy is valued as per Gross Premium Reserve Method. While presenting the results it has been aggregated on similar nature portfolio of Endowment, Endowment cum Whole Life and Moneyback. The liabilities under each of the group are less than the available fund as at 16th July 2018 and hence the liability adequacy requirements are duly met.

5.3 Capital Management

The focus of capital management is to maintain a strong capital base to support the business and business growth, and to satisfy regulatory capital requirements at all times.

In view of this the Company has established the following objectives, policies and approach;

- To maintain the required solvency level and provide security to policyholders.
- To allocate capital efficiently and support the growth of the business by ensuring that returns on capital employed meets the requirements of shareholders and policyholders.
- To maintain financial strength to support new business growth and to satisfy the requirements of the policyholders, regulators and stakeholders.

5.3.1 Regulatory minimum paid up capital

Life insurance companies were required by the Monetary Policy 2015/16 to attain a stipulated minimum paid up capital of NPR 2 billion by mid-July 2018. As on the reporting date, the company's paid up capital is NPR 1.256 billion against the stipulated requirement. The Company plans to attain the minimum paid up capital through right issue.

Solvency Margin

The Company has Solvency Margin Ratio of 1.81 computed in accordance with Solvency Margin Directive, 2070.

5.4 Dividends

Dividends payable to the Company's shareholders are charged to equity in the period in which they are approved by the shareholders in the Annual General Meeting. Proposed dividends are disclosed in notes separately until approved by the Annual General Meeting.

Proposed dividend for FY 2017-18

The Board of directors in its meeting dated 2077/10/16 has not proposed any dividends for the fiscal year 2017-18

5.5 Financial Instruments

5.5.1 Fair value of financial instruments:

Fair Value Hierarchy

Assets and liabilities carried at fair value or for which fair values are disclosed have been classified into three levels according to the observability of the significant inputs used to determine the fair values. Changes in the observability of significant valuation inputs during the reporting period may result in a transfer of assets and liabilities within the fair value hierarchy. The company recognizes transfers between levels of the fair value hierarchy when there is a significant change in either its principal market or the level of observability of the inputs to the valuation techniques as at the end of the reporting period.

Level 1 fair value measurements are those derived from unadjusted quoted prices in active markets for identical assets or liabilities.

Level 2 valuations are those with quoted prices for similar instruments in active markets or quoted prices for identical or similar instruments in inactive markets and financial instruments valued using models where all significant inputs are observable.

Level 3 portfolios are those where at least one input, which could have a significant effect on the instrument's valuation, is not based on observable market data.

Financial instruments Held at Fair value through OCI

Particulars	As at 32nd Ashadh 2075	As at 31st Ashadh 2074	As at 1st Shrawan 2073
Investment in Shares Measured at FVTOCI			
Quoted	955,474,556	708,567,272	747,451,605
Unquoted	6,769,200	20,240,444	7,696,100
Total			
Investment in Mutual Fund			
Quoted	84,206,742	114,507,344	90,244,065
Unquoted	-	-	-
Total	1,046,450,498	843,315,060	845,391,770

Financial Instruments held at amortized cost

5.6 Earnings per share (EPS)

The Company measures earning per share on the basis of the earning attributable to the equity shareholders for the period. The number of shares is taken as the weighted average number of shares for the relevant period as required by NAS 33 Earnings per Share.

There is no convertible and other option, future instruments which would dilute the current earnings of equity holders. During the year the company has issued bonus shares from which no additional resource is obtained. Such bonus Pursuant to the requirement of NAS 33, the company has retrospectively adjusted and restated the BEPS and DEPS for previous year.

5.7 Segment Reporting

The company is organized for management and reporting purposes into business segments based on nature of insurance contract policies such as Endowment policy, Money back policy, Whole life policy, Foreign employment and Term policy. The focus in on broadening and deepening the relationship with clients, along with maximizing a particular product line. Hence, the company evaluates segmental performance based on overall profit or loss before taxation.

5.7.1 Basis for Allocation

- Net insurance premium revenue are the revenue generated from each insurance policy.
- Other Income have been apportioned based of the weightage as per Directive no 13, prescribed by Beema samiti.
- Expenses that are not directly identifiable to a segment are apportioned based of weightage as per the directive no.14, prescribed by the Beema Samiti. In accordance to which 10% of the total expenses are unallocated expenses that are to be carried to income statements are included in Unallocable in the segment report, while the rest of 90% is allocated based on their weight.
- Impairment losses and taxation have been allocated to un allocable as they relate to the organization as a whole instead of segments on actual basis.
- Agent Expenses (which includes Agent Commission, Agent Training Expenses and Other agent expenses) has been allocated using both actual and weightage prescribed by Beema samiti. Here Agent commission are included in actual basis for each segment, which Agent Training Expenses and Other agent expenses have been apportioned using the weightage as prescribed by Beema samiti.
- The company has shown allocable assets and liabilities in their respective notes such as insurance contract liability. However, the assets and liabilities have not been allocated to reportable segments as it is impracticable to segregate all such assets and liabilities.

Item	Participating Business				Non-Participating Business	Total Business	Line No.
	Asian Endowment	Money Back	Child Endowment	Endowment & Whole Life	Term Insurance		
1	2A	2B	2C	2D	3	4	5
Sources							
Valuation Surplus	46,22,45,312	20,20,03,172	65,12,16,016	37,26,07,394	3	1,68,80,71,894	1
Surplus brought forward from previous valuation	1,87,55,568	3,41,98,720	4,00,38,679	2,30,12,561	-	11,60,05,528	2
Interim bonus paid during the year	-	-	-	-	-	-	3
Total Profit/Surplus available for distribution (Sum of Line 1 to 3)	48,10,00,880	23,62,01,892	69,12,54,695	39,56,19,955	-	1,80,40,77,422	4
Uses							
Surplus allocated to Policyholders for distribution of Bonus	38,02,57,824	7,23,99,522	40,82,79,680	29,90,30,408	-	1,15,99,67,434	5
Surplus allocated to Shareholders	4,22,50,869	80,44,391	4,53,64,409	3,32,25,601	-	12,88,85,270	6
Interim Bonus paid during the financial year	-	-	-	-	-	-	7
Surplus Carried forward	5,84,92,187	15,57,57,979	23,76,10,606	6,33,63,946	-	51,52,24,717	8
Total	48,10,00,880	23,62,01,892	69,12,54,695	39,56,19,955	-	1,80,40,77,422	9

5.8 Related party disclosures

The related parties of the Company which meets the definition of related parties as defined in "NAS 24 Related Parties Disclosure" are as follows:

i. Key Management Personnel (KMP)

The key management personnel are those persons having authority and responsibility of planning, directing and controlling the activities of the entity, directly or indirectly including any director. The key management of the Company includes members of its Board of Directors, Chief Executive Officer, and Higher-Level employee of the Company. The name of Board of Director & key management personnel during the year were as follows:

Name of the OD & Key Management Personnel	Post
Deepak Kumar Shrestha	BOD Chairman
Sushant Chachan	Director
Surendra Kumar Goel	Director
Shilpa Pradhanang	Director
Ravi Kumar Gupta	Director
Saurav Rungata	Director
Rajesh Kumar Shrestha	Chief Executive Officer

Compensation to Key Management Personnel

The members of Board of Directors are entitled for meeting allowances. Salary and Allowances paid to the Chief Executive Officer is based on the contract entered by the company with him whereas compensation paid to other member of KMP are governed by Employees Byelaws and decisions made by management time to time in this regard. In addition to salaries and allowances, non-cash benefits like vehicle facility, subsidized rate employees' loan, termination benefits are also provided to KMP.

The details relating to compensation paid to key management personnel (directors only) were as follows:

Particulars	Current Year
Meeting Fees	Rs.6,84,000.00
Other Expenses	Rs.78,272.00
Total	Rs.7,62,272.00

Compensation paid to Chief Executive Officer:

Mr. Rajesh Kumar Shrestha: Rs.72,27,545.00

Other than above, fuel and mobile expenses have been reimbursed by the company.

5.9 Contingent liabilities and commitments (to the extent not provided for)

- the Company does not have any pending litigation other than related to Insurance Policy, that would impact its financial position.
- The Company does not have any capital commitment
- The Company did not have any long-term contracts including derivative contracts for which there were any material foreseeable losses.

6. First Time Adaptation reconciliations and disclosures

NFRS 1 (First-time Adoption of Nepal Financials Reporting Standards) provides a suitable starting point for accounting in accordance with NFRS and is required to be mandatorily followed by first-time adopters.

The Company has prepared the opening Statement of Financial Position as per NFRS as of 1st Shrawan, 2073 (16 July 2016) (the transition date) by:

- Recognizing all assets and liabilities whose recognition is required by NFRS,
- Derecognizing items of assets or liabilities which are not permitted by NFRS,
- Reclassifying items from previous Generally Accepted Accounting Principles (GAAP) to NFRS as required under NFRS, and

D. Applying NFRS in measurement of recognized assets and liabilities.

Exceptions

As per NFRS 1 any change in accounting policy should be applied retrospectively, however it prohibits retrospective application of some aspects of other NFRS. Some of the exceptions which are relevant to the entity are as follows

Estimates:

An entity's estimates in accordance with NFRSs at the date of transition to NFRSs shall be consistent with estimates made for the same date in accordance with previous GAAP. The company does not have any such estimates made under NFRS which is different than the local GAAP on date of transitions.

Classification and measurement of financial assets:

An entity shall assess whether a financial asset carried at amortized cost meets the conditions of NFRS 9 on the basis of the facts and circumstances that exist at the date of transition to NFRSs. Accordingly, for investment carried at amortized cost as on date of transition the business model test and cash flow test has been checked for the same date. As per the exception for retrospective application classification based on the circumstance prevailing at initial recognition would be difficult and perhaps impossible.

Exemptions

NFRS 1 has provided various optional exemption from some requirement of other NFRS. Retrospective application of some of the standard can require significant resources and could in some circumstances be impracticable.

Insurance Contract: First-time adopter may apply the transitional provisions in NFRS 4 Insurance Contracts. NFRS 4 restricts changes in accounting policies for insurance contracts, including changes made by a first-time adopter. The company has been already using Gross Premium Valuation for insurance contract liabilities in existing GAAP.

Deemed Cost: The entity has not used fair value on date of transition as deemed cost except Land. Rather, the carrying amount under previous GAAP of an item of property, plant and equipment (except land) has been considered as deemed cost on date of transition. (IG7). There is no requirement for componentization nor there was any major replacement which was not capitalized in previous year.

6.1 Significant changes from the policies adopted in the past

Significant changes from the accounting policies adopted under previous GAAP (erstwhile Nepal Accounting Standards and directives issued by Insurance Board of Nepal) and the adoption of NFRS has been disclosed in the respective segments, including the impact. The detailed impact disclosure is given below

6.1.1 Reconciliation of total equity as at 16 July 2016, 15 July 2017, 16 July 2018

Reconciliation of Equity as at 2073-04-01	Explanatory Notes	Amounts NPR
Equity as per GAAP		984,592,657
Adjustment for Dividend as per GAAP	1	7,066,607
FV Change of Investment in shares measured at FVTOCI	2	14,367,685
Provision for PWD/MIB reversed	3	26,171,762
Defined Benefit Obligation Reversal	4	2,806,025
Leave Encashment Liability Reversal	4	2,807,967
Revaluation Reserve of Land	5	15,569,149
Deferred Tax Impact in Equity	6	(133,328,296)
Total Adjustments		(64,539,101)
Reconciled Equity Balance		920,053,556

Reconciliation of Equity as at 2074-03-31	Explanatory Notes	Amounts NPR
Equity as per GAAP		1,032,693,076
FV Change of Investment in shares measured at FVTOCI	2	(202,386,224)
Dividends to shareholders	1	2,543,979
Impact in Profit of Previous Year	See Profit Reco	53,781,691
Provision for PWD/MIB	3	26,171,762
Defined Benefit Obligation Impact in Equity	4	(1,382,679)
Leave Encashment Liability Reversal 73.04.01 carried	4	2,807,967
Deferred Tax Impact in Equity	6	(78,092,642)
Revaluation Reserve of Land	5	18,745,399
Fair Value Reserve Transferred to Insurance Contract Liabilities		129,309,163
Total Adjustments		(48,501,585)
Reconciled Equity Balance		984,191,491

Reconciliation of Equity as at 2075-03-32	Explanatory Notes	Amounts NPR
Equity as per GAAP		1,466,968,991
FV Change of Investment in shares measured at FVTOCI	2	(371,936,272)
Change in Accumulated Profit of Upto 2074-75	See Profit Reco	176,056,747
Provision for PWD/MIB	3	26,171,762
Defined Benefit Obligation Impact	4	(1,382,679)
Leave Encashment Liability Reversal 73.04.01 carried	4	2,807,967
Actuarial Loss		(8,381,075)
Deferred Tax Impact in Equity	6	(33,609,862)
Revaluation Reserve of Land	5	18,745,399
Share Issue Expenses Charged to Share Premium	7	(3,537,286)
Fair Value Reserve Transferred to Insurance Contract Liabilities		129,309,163
Total Adjustments		(65,756,137)
Reconciled Equity Balance		1,401,212,854

Explanatory Notes:

1. As per previous GAAP, dividend for the year was recognized in the same financial year but the actual obligation to pay was established in subsequent financial year. Therefore, the dividend is adjusted accordingly.
2. The Adjustments made here is of reversal of provision made in previous GAAP due to fair value concept in NFRS and the recognition of changes in Fair Value of investment. Increase in fair value is added to equity and decrease in fair value is deducted from equity through OCI.
3. Provision for PWD/MIB has been reversed and the insurance contract liabilities recognizes all the liabilities related thereof.
4. Under NFRS, the Defined Benefit Obligation (that comprise gratuity valuation and compensated leave) as per Actuarial Valuation have been lesser than that of recognized as per previous GAAP, the difference amount has been reversed.
5. Revaluation Reserve created out of revaluation of Land has been recognized in equity through OCI.

6. Deferred Tax Impact raised due to Revaluation of Land, Remeasurement of Defined Benefit Obligation on Actuary Valuation, Remeasurement of Investment measured through OCI have been recognized in Income Statement and Statement of OCI accordingly.
7. Share issue expenses have been reversed from statement of profit and loss and charged directly to equity.

6.1.2 Reconciliation of profit

Reconciliation of Profit as on 2074-03-32	Explanatory Notes	Amounts NPR
Profit as per GAAP		50,644,398
Gratuity Expense Reversal as per Actuarial Valuation		4,544,675
Leave Expense Reversal as per Actuarial Valuation	1	3,876,333
Reversal of Profit on Sale of Investment as per GAAP	1	(46,093,331)
Reversal of Provision for Investment	2	72,707,062
Deferred Tax Impact	2	18,746,952
Adjustments	3	53,781,691
Profit as per NFRS		104,426,089

Reconciliation of Profit as on 2075-03-32	Explanatory Notes	Amounts NPR
Profit as per GAAP		(30,877,709)
Reversal of Provision for Investment as per GAAP	2	159,319,233
Gratuity Expense Reversal as per Actuarial Valuation	1	4,004,754
Leave Expense Reversal as per Actuarial Valuation	1	(3,607,776)
Provision for PWD/MIB GAAP	4	(26,171,762)
Reversal of Profit on Sale of Investment GAAP	2	(58,889,834)
Share Issue Expense Reversal GAAP	5	3,537,286
Deferred Tax Impact	3	44,083,154
Adjustments		122,275,056
Profit as per NFRS		91,397,347

Explanatory Notes

1. Under NFRS, the Defined Benefit Obligation (that comprise gratuity valuation and compensated leave) as per Actuarial Valuation have been lesser than that of recognized as per previous GAAP, the difference amount has been reversed.
2. Subsequent measurement of Investments carried at FVTOCI in fair value, provision for investment recognized as per local GAAP has been reversed in profit and loss. The difference in fair value have been recognized through OCI.
3. Deferred Tax Impact raised due to Revaluation of Land, Remeasurement of Defined Benefit Obligation on Actuary Valuation, Remeasurement of Investment measured through OCI have been recognized in Income Statement and Statement of OCI accordingly.
4. Provision for PWD/MIB has been reversed as the insurance contract liabilities recognizes all the liabilities related thereof.
5. Share issue expenses have been reversed from profit and loss and charged directly to equity as per relevant NFRS.

Figures in NPR

6.1.3 Reconciliation of Statement of Financial Positions

Particulars	Note	As at 32.03.2075 as per GAAP	NFRS Adjustment	As at 32.03.2075 as per NFRS	As at 31.03.2074 as per GAAP	NFRS Adjustment	As at 31.03.2074 as per NFRS	As at 31.03.2073 as per GAAP	NFRS Adjustment	As at 31.03.2073 as per NFRS
ASSETS										
Property, Plant and Equipment	1	218,414,100	249,938,649	468,352,750	222,646,522	249,938,649	472,585,171	208,201,069	207,588,649	415,789,718
Intangible assets		2,513,187	-	2,513,187	3,066,701	-	3,066,701	3,160,469	-	3,160,469
Investment Properties		-	-	-	-	-	-	-	-	-
Financial Investment	2	12,587,449,830	(539,205,176)	12,048,244,654	9,038,531,134	(197,036,380)	8,841,494,753	7,305,508,350	(63,610,703)	7,241,897,647
Loan measured at amortised cost	3	931,038,449	(16,890,670)	914,147,779	568,468,131	(12,470,921)	555,997,210	365,169,495	(2,966,320)	362,203,175
Other Financial Assets measured at Amortised cost		1,350,832	-	1,350,832	1,265,412	-	1,265,412	1,738,571	-	1,738,571
Other Assets	4	293,168,142	(89,352,248)	203,815,894	439,344,905	(93,582,067)	345,762,837	436,072,385	(59,886,490)	376,185,896
Deferred Tax Assets	5	106,991,480	(78,591,333)	28,400,147	137,895,083	(137,895,083)	-	138,176,285	(138,176,285)	-
Current Tax Assets		523,415,073	-	523,415,073	362,432,422	-	362,432,422	270,121,312	-	270,121,312
Insurance Receivables		-	-	-	-	-	-	-	-	-
Cash and Cash Equivalent	6	360,986,913	335,188,954	696,175,867	565,035,055	222,878,957	787,914,012	224,756,506	313,093,817	537,850,323
Total Assets		15,025,328,008	(138,911,825)	14,886,416,183	11,338,685,364	31,833,154	11,370,518,519	8,952,904,443	256,042,668	9,208,947,111
EQUITY AND LIABILITIES										
Equity										
Equity Share Capital		1,256,725,454	-	1,256,725,454	805,593,240	-	805,593,240	671,327,700	-	671,327,700
Retained Earnings	7	3,655,360	(15,230,790)	(11,575,430)	3,619,271	50,879,573	54,498,844	9,597,427	141,332,147	150,929,575
Catastrophe Reserve		37,249,887	-	37,249,887	37,249,887	-	37,249,887	31,225,704	-	31,225,704
Other Equity	8	169,348,484	(50,535,541)	118,812,943	186,230,678	(99,381,158)	86,849,519	272,441,825	(205,871,248)	66,570,577
Total Equity		1,466,979,185	(65,766,331)	1,401,212,854	1,032,693,076	(48,501,585)	984,191,491	984,592,657	(64,539,101)	920,053,556
Liabilities										
Insurance contract liabilities	9	13,005,477,627	183,330,042	13,188,807,669	10,000,111,401	180,683,052	10,180,794,453	7,744,325,438	278,080,634	8,022,406,072
Employee obligation	10	47,265,760	(1,862,199)	45,403,561	40,172,806	(9,846,296)	30,326,510	25,005,951	(5,613,992)	19,391,959
Borrowings		-	-	-	-	-	-	-	-	-
Financial Liabilities		148,006,841	-	148,006,841	78,269,979	-	78,269,979	82,496,953	-	82,496,953
Deferred Tax Liability		-	-	-	-	29,262,185	29,262,185	-	92,376,088	92,376,088
Provisions	11	254,623,530	(254,613,336)	10,194	138,857,804	(133,765,244)	5,092,560	58,479,154	(43,095,150)	15,384,004
Other Liabilities	12	102,975,064	-	102,975,064	48,580,359	14,000,983	62,581,342	58,004,291	(1,165,812)	56,838,479
Total Liabilities		13,558,348,823	(73,145,494)	13,485,203,328	10,305,992,349	80,334,680	10,386,327,028	7,968,311,786	320,581,769	8,288,893,555
Total Equity and Liabilities		15,025,328,008	(138,911,825)	14,886,416,183	11,338,685,364	31,833,154	11,370,518,519	8,952,904,443	256,042,668	9,208,947,111

Explanatory Notes:

- Adjustments made to Property and Equipment is for revaluation of land at transition date and segregation of intangible assets which was previously included in property and equipment.
- Adjustments made to investment securities are for market value adjustment and reversal of previously recognized provision for investment.
- Adjustments made to loans and advances to customers are for interest income recognized in accrual basis and amortization of staff loan.
- Adjustment in other assets is for deferred employee expenditure as per staff loan amortization and reclassification adjustment.
- Deferred tax asset is revised as per NFRS and adjusted as per NFRS calculation.
- Increment in Cash and Cash Equivalent is as a result of reclassification of Deposits at Bank and Financial Institutions and Short term investment having maturity period of 3 months or less as cash and Cash Equivalent instead of Short Term Investments.
- Adjustment in Retained Earnings can be verified through 6.1.2.
- Adjustment in other equity can be verified through 6.1.1.
- Insurance contract liabilities includes reclassification of Unexpired Risk Reserve and provision for outstanding claims. Further, 90% of any gain in Other comprehensive Income is transferred to Insurance Contract Liability as per circular issued by Beema Samiti dated: 2075/08/07.
- Adjustment in Employee obligation is for Defined Benefit Obligation as per Actuarial Valuation.
- GAAP provisions are reversed and amount shown in financials are provision for Employee Bonus during previous years.
- Changes in other liabilities is as a result of reclassification of liabilities into different headings as compared to GAAP Financials.

6.1.4 Reconciliation of Statement of Profit or Loss

Figures in NPR

Particulars	Note	As at 31.03.2074 as per GAAP	NFRS Adjustment	As at 31.03.2074 as per NFRS	As at 31.03.2073 as per GAAP	NFRS Adjustment	As at 31.03.2073 as per NFRS
Gross Premiums		3,019,113,009	-	3,019,113,009	2,293,953,491	-	2,293,953,491
Premium Ceded to reinsurers		23,165,687	-	23,165,687	15,448,603	-	15,448,603
Net Premiums		2,995,947,322	-	2,995,947,322	2,278,504,888	-	2,278,504,888
Fees and Commission Income		-	-	-	-	-	-
Investment Income		1,113,801,432	-	1,113,801,432	611,827,538	-	611,827,538
Net realized gains and (losses)	1	6,896,435	(58,059,393)	(51,162,958)	215,779,674	(46,093,331)	169,686,344
Fair Value gains and (losses)		-	-	-	-	-	-
Other Income	2	107,062,182	5,229,527	112,291,709	31,514,187	0.00	31,514,187
Total Revenue		4,223,707,372	(52,829,866)	4,170,877,506	3,137,626,287	(46,093,331)	3,091,532,956
Claim Payment		212,850,368	-	212,850,368	179,963,297	-	179,963,297
Claims ceded to reinsurers		8,457,911	-	8,457,911	13,893,255	-	13,893,255
Net change in contract liabilities		3,008,013,216.10	-	3,008,013,216	2,259,111,293	-	2,259,111,293
Net Claim Payment		3,212,405,673	-	3,212,405,673	2,425,181,335	-	2,425,181,335
Service Charge		29,959,473	-	29,959,473	22,785,049	-	22,785,049
Medical Fee		2,115,653	-	2,115,653	1,713,136	-	1,713,136
Agent Commission		340,948,293	-	340,948,293	253,193,803	-	253,193,803
Finance Costs		4,632,137	-	4,632,137	7,672,322	-	7,672,322
Other operating and administrative expenses	3	425,252,233	(130,624,789)	294,627,444	216,215,596	(72,707,062)	143,508,534
Employee Benefit Expense	4	208,368,015	(396,978)	207,971,036	159,939,447	(8,421,008)	151,518,439
Other expenses		1,011,275,804	(131,021,768)	880,254,037	661,519,353	(81,128,070)	580,391,282
Total Benefits, Claims and Other expenses		4,223,681,477	(131,021,768)	4,092,659,710	3,086,700,688	(81,128,070)	3,005,572,617
Profit Before Tax		25,894	78,191,902	78,217,796	50,925,599	35,034,740	85,960,339
Income tax expense		30,903,603	(44,083,154)	(13,179,551)	281,202	(18,746,952)	(18,465,750)
Current tax expense		-	-	-	-	-	-
Deferred Tax expense/(income)	5	30,903,603	(44,083,154)	(13,179,551)	281,202	(18,746,952)	(18,465,750)
Profit after tax for the year		(30,877,709)	122,275,056	91,397,347	50,644,398	53,781,692	104,426,089

Explanatory Notes

- Changes in Net Realized Gains/losses is due to decrease in profit on sale on Investment as per NFRS as compared to profit calculated as per GAAP
- Interest on staff Loan has been calculated using Nominal Interest Rate, therefore the interest income is greater to interest amount computed as per GAAP.
- Decrease in Other Operating expense is due to reversal of provision for PWB/MIB, reversal of Share Issue expenses, reversal of Provision for Investments and other reclassifications.
- Change in Employee Benefit expense is as a result of difference in current service cost of Gratuity and Actuarial Valuation. Differences in interest on staff loan as per NFRS and GAAP has been included within Employee Benefit expense.
- Deferred Tax expense/income is changed due to changes in accounting bases and deferred tax assets/liabilities as per NFRS.

**6.1.5 Reconciliation of Statement of Cash Flow for the year ended 15 July 2017 due to adoption of NFRS
Notes on cash flow statement**

There is no any changes in cash inflow due to NFRS. However, major adjustments are observed mainly due to reclassification of call deposits from investment in Local GAAP to cash and cash equivalent in NFRS financials. Loan against insurance policies was earlier shown under investing activity in Local GAAP which has now been classified as operating activity.

**Reconciliation of Cash Flow Statement
For the Year ended 31.03.2074**

Particulars	Explanatory Notes	Explanatory Notes	Explanatory Notes	Amounts NPR
Net cash flows from operating activities	3	1,599,227,772	(1,610,364,859)	(11,137,087)
Net cash flows from investing activities	2	(1,244,210,295)	1,520,150,000	275,939,705
Net cash flows from financing activities		(14,738,929)	-	(14,738,929)
Net increase/(decrease) in cash and cash equivalent	1	340,278,549	(90,214,859)	250,063,690
Cash and cash equivalent at the beginning of the period	1	224,756,506	313,093,817	537,850,323
Cash and cash equivalent at the end of the period	1	565,035,055	222,878,957	787,914,012

Explanatory Notes

- NAS 7 defines cash equivalents as 'short-term' highly liquid investments that are readily convertible to known amounts of cash and which are subject to an insignificant risk of changes in value'. Under NFRS, Treasury bills and short-term government bonds with a maturity date of three months or less is shown as cash and cash equivalents. Likewise, Interest Bearing Deposits placed in Commercial and Development banks are classified as Cash and cash Equivalent as per NFRS, which used to be previously classified as Investment.
- Interest Income on Fixed Deposits in Commercial Banks are classified as Income from Operation instead of Income from Investment.
- The difference is due to reclassification of Investments and Interest accrued on same and reclassification of other financial liabilities like loan against Insurance Policies. The short-term investment previously shown as operating activities has been included in investment activities except that having maturity period 3 months or less which is included in cash and cash equivalent.

एशियन लाईफ इन्स्योरेन्स कं. लि
का शेयरधनी महानुभावहरु समक्ष

संशोधित लेखापरीक्षकको प्रतिवेदन

• वित्तीय विवरण उपरको प्रतिवेदन

लेखापरीक्षकको राय

हामीले एशियन लाईफ इन्स्योरेन्स कम्पनी लिमिटेडको यसैसाथ संलग्न आषाढ ३२, २०७५ को संशोधित वासलात, सोहि मितिमा समाप्त वर्षको संशोधित नाफा नोक्सान हिसाव, संशोधित इक्वीटीमा भएको परिवर्तनको विवरण र संशोधित नगद प्रवाह विवरण एवं प्रमुख लेखा नीतिहरु तथा लेखासम्बन्धि टिप्पणीहरुको लेखा परीक्षण गरेका छौं।

हाम्रो रायमा एशियन लाईफ इन्स्योरेन्स कम्पनी लिमिटेडको वित्तीय विवरणहरुले आषाढ ३२, २०७५ को आर्थिक अवस्था तथा उक्त अवधिको नाफा र नगद प्रवाहको बीमा समितिद्वारा निर्धारित ढाँचा अनुरूप यथार्थ चित्रण गर्दछ।

लेखापरीक्षकको रायका आधारहरु

हामीले नेपाल लेखापरीक्षणमान तथा बिमा ऐनको दफा २५ को आधारमा लेखापरीक्षण कार्य सम्पादन गर्यौं। ती मानहरु अनुरूपको हाम्रो दीयत्व 'वित्तीय विवरणको लेखापरीक्षण प्रतिलेखापरीक्षकको उत्तरदायित्व' खण्डमा उल्लेख गरिएको छ। हामी कम्पनीबाट 'ICAN's Handbook of Code of Ethics for Professional Accountants' र नेपालमा वित्तीय विवरणको लेखापरीक्षण संग सम्बन्धित अन्य आचार संहिता अनुसार स्वतन्त्र छौं र उक्त व्यवस्था तथा 'ICAN's Handbook of Code of Ethics for Professional Accountants' अनुसार हामीले हाम्रो उत्तरदायित्व निर्वाह गरेका छौं। हामीले व्यक्त गर्ने रायको लागि हाम्रो लेखा परिक्षणले यथोचित आधार प्रदान गरेकोमा हामी विश्वस्त छौं।

ध्यानाकर्षण हुनुपर्ने कुरा - लेखाइन्को आधार तथा वितरण तथा प्रयोगमा प्रतिबन्ध

हाम्रो रायलाई यथावत राखी हामी वित्तीय विवरणको लेखा सम्बन्धि प्रमुख लेखा नितिको बुँदा १ मा ध्यानाकर्षण गर्न चाहन्छौं जसले लेखाइन्को आधारको बारेमा बयान गर्दछ। यस संशोधित वित्तीय विवरणहरु बीमा समिति द्वारा निर्धारित ढाचामा तयार गरिएको छ। यी संशोधित वित्तीय विवरणहरु कम्पनी तथा बीमा समितिको प्रयोजनको लागि मात्र तयार गरिएको हो। तसर्थ कम्पनी तथा बीमा समिति बाहेक अन्य पत्रहरुले वितरण तथा प्रयोग गर्नुहुँदैन। माथि उल्लेखित कारणले यी वित्तीय विवरणहरु अन्य प्रयोजनको लागि उपयुक्त नहुन सक्छ। यि कुराले संशोधित वित्तीय विवरण प्रतिको हाम्रो रायमा कुनै असर पारेको छैन। हामीले मिति २०७७.०२.१४ गते जारी गरेको लेखा परिक्षण प्रतिवेदन पछि बिमा समितिको २०७७.०६.०५ को निर्देशन बमोजिम व्यवस्थापनले संलग्न संशोधित वित्तीय विवरण तयार गरेको छ। तसर्थ सो संशोधित लेखा परिक्षण प्रतिवेदनले अधिल्लो लेखा परिक्षण प्रतिवेदनलाई प्रतिस्थापन गर्नेछ।

अन्य आवश्यक कुरा

कम्पनीले नेपाल वित्तीय प्रतिवेदन मान अनुसार अर्को वित्तीय विवरणहरु तयार गरेको छ जसमा हामीले मिति २०७७/६/३० गते छुट्टै संशोधित लेखा परिक्षण प्रतिवेदन पेश गरेका छौं।



वित्तीय विवरण प्रति व्यवस्थापनको उत्तरदायित्व

बीमा समितिद्वारा निर्धारित ढाँचामा संशोधित वित्तीय विवरण तयार गर्ने उत्तरदायित्व कम्पनी व्यवस्थापनको हो । साथै वित्तीय विवरणहरू गहन रूपले गलत प्रदर्शन हुनबाट बञ्चित छन् भन्ने विश्वस्त हुनको लागि आवश्यक पर्ने आन्तरिक नियन्त्रण प्रणाली स्थापना गर्नको लागि पनि व्यवस्थापन जिम्मेवार हुन्छ ।

वित्तीय विवरणहरू तयार गर्दा व्यवस्थापनले कम्पनिको अविच्छिन्न व्यवसाय गर्न सक्ने अवस्थाको आंकलन गर्नुपर्दछ र सो सम्बन्धि आवश्यक कुराहरूको जानकारी प्रदान (Disclosure) गर्नुपर्दछ साथै व्यवस्थापनले कम्पनिलाई लिक्विडेट गर्न वा संचालन बन्द गर्ने नियत भएको वा सो बाहेकको कुनै यथार्थपरक विकल्प नभएको अवस्थामा बाहेक “Going Concern” लाई लेखापरिक्षणको आधारको रूपमा प्रयोग गर्नुपर्दछ ।

कम्पनीको प्रशासन/नियन्त्रण को लागि उत्तरदायि पक्षले कम्पनीको वित्तीय सम्प्रेषण प्रकृत्यालाई निरिक्षण गर्नुपर्दछ ।

वित्तीय विवरणको लेखापरिक्षण प्रति लेखापरीक्षकको उत्तरदायित्व

हाम्रो उद्देश्य वित्तीय विवरणहरू गल्ती वा जालसाँजीको कारणले गहन रूपले गलत प्रदर्शन हुनबाट बञ्चित छन् भन्ने कुराको सम्बन्धमा उचित आश्वासन (Reasonable assurance) प्राप्त गर्ने र हाम्रो राय संलग्न भएको प्रतिवेदन पेश गर्नु हो ।

उचित आश्वासन (Reasonable assurance) भनेको उच्च स्तरको को आश्वासन भएपनि नेपाल लेखापरिक्षणमानको अधारमा गरिएको लेखा परिक्षणले सम्पूर्ण गलत विवरण (misstatements) पत्ता लगाउंछ भन्ने guarantee होइन । गलत विवरण गल्ती वा जालसाँजीको कारणले हुनसक्छ र यदि यस्ता गलत विवरणले वित्तीय विवरणको प्रयोगकर्ताहरूको आर्थिक निर्णयहरू प्रभावित गर्न सक्छन भने त्यस्ता गलत विवरणलाई गहन रूपको गलत विवरण (material misstatements) मानिन्छ ।

नेपाल लेखापरिक्षणमान अनुसार को लेखा परिक्षणको सिलसिलामा हामीले आवश्यक व्यवसायिक निर्णय गर्नुका साथै व्यवसायिक सन्देह (Professional Skepticism) को प्रयोग गर्दछौं । साथै हामीले

- वित्तीय विवरणहरू गल्ती वा जालसाँजीको कारण गहन रूपले गलत प्रदर्शन हुन सक्ने जोखिम विश्लेषण गरी आवश्यक लेखापरिक्षण विधिहरू अवलम्बन गर्दै हाम्रो रायको लागि यथोचित आधार प्रदान गर्नको लागि पर्याप्त र उपयुक्त प्रमाण संकलन गर्दछौं । जालसाँजीका कारणबाट हुने गलत विवरण, गल्तीका कारण उत्पन्न हुने गलत विवरण को तुलनामा पत्ता लगाउन गाह्रो हुन्छ ।
- लेखा परिक्षण सँग सम्बन्धित कम्पनीको आन्तरिक नियन्त्रण प्रणालीको बारेमा जानकारी प्राप्त गरी आवश्यक लेखा परिक्षण विधि तर्जुमा गर्ने । तर आन्तरिक नियन्त्रण प्रणालीको परिक्षणको उद्देश्य सो प्रणालीको भ्रभावकारीताको विषयमा राय प्रदान गर्नु होइन ।
- प्राप्त प्रमाणहरूको आधारमा व्यवस्थापनद्वारा लेखापरिक्षणको आधारको रूपमा प्रयोग गरेको “Going Concern” Assumption को उपयुक्तताको बारेमा निर्णय गर्ने । यदि प्राप्त प्रमाणको आधारमा कम्पनीको “Going Concern”को बारेमा गहन रूपमा अनिश्चितता रहेको देखिएमा सो को बारेमा लेखापरिक्षण प्रतिवेदनमा खुलासा गर्ने गर्ने वा सो खुलासा अपर्याप्त भएमा परिमार्जित राय प्रदान गर्ने ।
- व्यवस्थापनले अवलम्बन गरेका लेखा सिद्धान्त तथा महत्वपूर्ण अनुमानहरू एवम वित्तीय विवरणको प्रस्तुतिको समग्र स्थितिको मुल्याङ्कन गर्नु ।

हामीले अन्य आवश्यक कुराहरूको अतिरिक्त लेखापरिक्षणका क्षेत्र, समयतालिका र लेखापरिक्षणका महत्वपूर्ण निष्कर्षहरू साथै लेखापरिक्षणको सिलसिलामा पत्ता लागेका आन्तरिक नियन्त्रण प्रणालीमा रहेका महत्वपूर्ण कमजोरीहरू कम्पनीको को प्रशासन/नियन्त्रण का लागि उत्तरदायि पक्षहरूलाई जानकारी गराउँदछौं ।



● बीमा ऐन २०४९ र कम्पनी ऐन, २०६३ ले तोकेको कुराहरु उपरको प्रतिवेदन

हामीले लेखापरीक्षणको सिलसिलामा आवश्यक ठानि सोधनी तथा कैफियत तलब गरेको कुराहरुको जवाफ एवं स्पष्टिकरण सन्तोषजनक पायौं । कम्पनीको शाखा कार्यालयहरुबाट प्राप्त विवरणहरु स्वतन्त्र रुपमा लेखापरीक्षण नगरिएको भएतापनि लेखापरीक्षणको लागि पर्याप्त भएको पायौं । वासलात, नाफा नोक्सान हिसाव तथा नगद प्रवाह विवरण सहितको आर्थिक विवरण बीमा समितिले तोकेको ढाँचा र तरिका अनुसार तैयार गरिएका छन् र कम्पनीले राखेको लेखा संग दुरुस्त रहेका छन् तथा कम्पनीको हिसाव कितावहरु प्रचलित कानून बमोजिम ठीकसंग राखिएका छन् ।

लेखापरीक्षणको सिलसिलामा पाएसम्मको सूचना तथा स्पष्टिकरणको आधारमा कम्पनीले बिमा कोष, अनिवार्य जगेडा कोष तथा त्यस्तै प्रकृतिका अन्य कोष वापत बीमा समितिले तोकेको रकम छुट्याएको, कारोबार संतोषप्रद संचालन भएको, बीमकले लिएको दिर्घकालिन दायित्वको अनुपातमा त्यस्तो जायजेथाबाट त्यस्तो दायित्व निर्वाह गर्न सक्षम रहेको तथा कम्पनीका कारोवारहरु आफ्नो अख्तियार भित्र र बीमा समितिको निर्देशन बमोजिम संचालन गरेको पाइयो । कम्पनीले बीमित तथा लगानीकर्ताहरुको हित विपरित हुने कुनै काम गरेको तथा इजाजतप्राप्त बीमा व्यवसाय बाहेक अन्य कुनै बीमा व्यवसाय वा कारोबार गरेको वा इजाजतप्राप्त बाहेकका बीमालेख जारी गरेको पाइएन । साथै, कुनै किसिमको लेखा सम्बन्धि जालसाजी गरिएको तथा संचालक समिति वा कुनै संचालक वा कुनै पदाधिकारीले कानूनी ब्यवस्थाहरु विपरित वा अनियमित कार्य गरेको वा कम्पनीलाई हानी नोक्सानी गरे गराएको वा कानूनको बर्खिलाप काम गरेको पाइएन साथै यस्ता कुराहरुको वारेमा व्यवस्थापनबाट समेत जानकारी हुन आएन । कम्पनीको आन्तरीक नियन्त्रण प्रणाली प्रभावकारी भएको पाइयो।

मिति : २०७७/६/३०
स्थान : काठमाण्डौ



Pravin Raj Kafle

सि. ए. प्रविन राज काफ्ले
पि. आर.के. एसोसिएट्स
चार्टर्ड एकाउण्टेण्ट्स

UDIN 201016CA00637oj4r9

एशियन लाईफ इन्स्योरेन्स कम्पनी लिमिटेड

वासलात

श्रावण १, २०७८ देखी असार ३२, २०७९ सम्मको

क्र.सं.	पूँजी तथा दायित्व	अनुसूची	यस वर्ष (रु.)	गत वर्ष (रु.)
	श्रोत			
१	चुक्ता पूँजी	१६	१,२५६,७२५,४५४	८०५,५९३,२४०
२	जगेडा तथा कोष	१७	१७२,९९३,६५०	१८९,८४९,९४९
३	जीवन बीमा कोष	११	१३,००५,४७७,६२७	१०,०००,१११,४०१
४	महा-विपत्ती जगेडा	१८	३७,२४९,८८७	३७,२४९,८८७
५	तिर्न बाँकी दीर्घकालिन ऋण तथा सापटी	१९	-	-
	कुल श्रोत		१४,४७२,४४६,६१८	११,०३२,८०४,४७७
	उपयोग			
६	स्थिर सम्पत्ती (खुद)	२०	२२०,९२७,२८७	२२५,७९३,२२३
७	दीर्घकालिन लगानी	२१	१२,२५२,९६०,८५६	८,८१५,५८५,५३७
८	बीमालेखको धितोमा कर्जा	३	८२२,४२०,२८९	४५५,३५८,४७८
९	अन्य दीर्घकालिन कर्जा	२३	४८,२३८,०६५	४५,४५९,२५२
	चालु सम्पत्ती कर्जा तथा पेशकीहरू:			
१०	नगद तथा बैंक मौज्जात	२२	३६०,९८६,९९३	५६५,०३५,०५५
११	अल्पकालिन लगानी	२१	३३५,२८८,९७४	२२२,९४५,५९७
१२	अन्य अल्पकालिन कर्जा	२३	६०,३८०,०९५	६७,६५८,४०१
१३	अन्य सम्पत्ती	२४	९२४,९२५,५२८	९४०,९३७,८२२
	जम्मा (क) (१०,११,१२,१३)		१,६८१,५८१,५१०	१,७९६,५७६,८७५
	चालु दायित्व तथा व्यवस्थाहरू			
१४	चालु दायित्व	२५	२५०,९८९,९०६	१६७,०२३,०८३
१५	असमाप्त जोखिम वापत व्यवस्था	२६	१,१७४,५०३	१३०,६९३
१६	भुक्तानी हुन बाँकी दावी वापत व्यवस्था	९	१३,४४६,९५०	११,८४३,८५०
१७	अन्य व्यवस्था	२६	२८७,२७८,०३०	१२६,८८३,३४९
	जम्मा (ख) (१४,१५,१६,१७)		५५२,८८१,३६९	३०५,८८०,८८८
१८	खुद चालु सम्पत्ती (ग) = (क)-(ख)		१,१२८,७००,१२९	१,४९०,६९५,९८७
१९	अपलेखन वा समायोजन हुन बाँकी विविध खर्चहरू	२७	-	-
२०	नाफा नोक्सान हिसावबाट सारेको नोक्सान		-	-
	कुल उपयोग (६+७+८+९+१८+१९+२०)		१४,४७२,४४६,६१८	११,०३२,८०४,४७७

संभावित दायित्वहरू तथा अनुसूचि ३,९, ११ तथा १६ देखि २९ सम्म यसका अभिन्न अंग हुन् ।

संभावित दायित्वहरू

क्र.सं.	पूँजी तथा दायित्व	यस वर्ष (रु.)	गत वर्ष (रु.)
१	चुक्ता वा भुक्तानी हुन बाँकी लगानी	-	-
२	प्रत्याभूति प्रतिबद्धता	-	-
३	बीमालेख अन्तर्गत भन्दा बाहेकबाट बीमक उपर दावी परेको तर बीमकले दायित्व स्वीकार नगरेको	-	-
४	बीमकले वा बीमकको तर्फबाट दिईएको ग्यारेण्टी	-	-
५	अन्य	-	-
	जम्मा	-	-

आजको मितिको संलग्न प्रतिवेदन अनुसार

दिपक कुमार श्रेष्ठ
अध्यक्ष

सुशान्त चाचान
संचालक

सुरेन्द्र कुमार गोयल
संचालक

रवि कुमार गुप्ता
संचालक

सिए. प्रविन राज काफ्ले,
पि आर के एसोसिएट
चार्टर्ड एकाउन्टेन्स

सौरभ रंगटा
संचालक

होम बहादुर श्रेष्ठ
नि. प्रमुख कार्यकारी अधिकृत

कमल ढुङ्गाना
प्रमुख वित्त अधिकृत

मिति : २०७७/०६/३०
स्थान : काठमाडौं

एशियन लाईफ इन्स्योरेन्स कम्पनी लिमिटेड

नाफा नोक्सान हिसाव

श्रावण १, २०७८ देखी असार ३२, २०७५ सम्मको

क्र.सं.	विवरण	अनुसूची	यस वर्ष (रु.)	गत वर्ष (रु.)
	आम्दानी			
१	आय व्यय हिसाबबाट सारेको	१०	१३९,३०८	२१,०७२
२	जीवन बीमा कोषबाट सारेको	११	१२८,८८५,२७०	९४,६२०,७०७
३	लगानी कर्जा तथा अन्यबाट आय	२	७७,९००,८२६	६८,५६०,४८६
४	व्यवस्था फिर्ता	१२	७९,०७३,९९७	२,३७३,४५९
५	अन्य आम्दानी		-	-
	जम्मा आम्दानी (क)		२८५,९९९,४०१	१६५,५७५,७२५
	खर्च			
६	व्यवस्थापन खर्च	७	४२,३४७,९०९	२९,६८५,७६६
७	अपलेखन खर्च	१३	-	-
८	शेयर सम्बन्धी खर्च	१३ क	३,५३७,२८६	७९,७,८०३
९	अन्य खर्चहरु	१४	-	-
१०	नोक्सानीको लागि व्यवस्था	१५	२४०,००२,०७७	७९,०७३,९९७
११	कर्मचारी आवास व्यवस्था	२६ क	-	-
१२	कर्मचारी बोनस व्यवस्था	२६ क	१०,१९४	५,०९२,५६०
१३	समायोजित आयकर (अ) = (आ) - (इ)	८		
१४	आ) आयकर		-	-
१५	इ) स्थगन कर (सम्पत्ति)/दायित्व		३०,९०३,६०३	२८१,२०२
१६	जीवन बीमा कोषमा सारेको	११	७६,०४१	-
	जम्मा खर्च (ख)		३१६,८७७,११०	११४,९३१,३२७
१७	खुद नाफा/(नोक्सान) (ग) = (क) - (ख)		(३०,८७७,७०९)	५०,६४४,३९८
१८	अघिल्लो वर्षसँग सम्बन्धित खर्च		-	-
१९	अघिल्लो वर्षबाट सारिएको नाफा/(नोक्सान)		३,६१९,२७१	९,५९७,४२७
	अन्य जगेडा (शेयर प्रिमियम)		-	-
२०	बाँडफाँडको लागि उपलब्ध रकम		(२७,२५८,४३७)	६०,२४१,८२५
	(क) स्थगन कर जगेडा	१७	(३०,९०३,६०३)	(२८१,२०२)
	(ख) पूँजीगत जगेडा	१७	-	-
	(ग) विशेष जगेडा	१७	-	-
	(घ) अन्य जगेडा (शेयर प्रिमियम)	१७	-	-
	(ङ) प्रस्तावित लाभांश		-	-
	(अ) बोनस शेयर	१७	-	४८,३३५,५९४
	(आ) नगद लाभांश (कर भुक्तानी प्रयोजन)	२६ क	-	२,५४३,९७९
	(च) महाविपत्ती जगेडा	१८	-	६,०२४,१८३
२१	वासलातमा सारेको नाफा		३,६४५,१६६	३,६१९,२७१

अनुसूचि २,७,८ तथा १० देखि १५ १७ र १८ सम्म यसका अभिन्न अंग हुन् ।

आजको मितिको संलग्न प्रतिवेदन अनुसार

दिपक कुमार श्रेष्ठ
अध्यक्ष

सुशान्त चाचान
संचालक

सुरेन्द्र कुमार गोयल
संचालक

रवि कुमार गुप्ता
संचालक

सिए. प्रविन राज काफ्ले,
पि आर के एसोसिएट
चार्टर्ड एकाउन्टेन्स

सौरभ रंगटा
संचालक

होम बहादुर श्रेष्ठ
नि. प्रमुख कार्यकारी अधिकृत

कमल ढुङ्गाना
प्रमुख वित्त अधिकृत

मिति : २०७७/०६/३०
स्थान : काठमाडौं

एशियन लाईफ इन्स्योरेन्स कम्पनी लिमिटेड

नगद प्रवाह विवरण

श्रावण १, २०७८ देखी असार ३२, २०७५ सम्मको

क्र.सं.	विवरण	यस वर्ष (रु.)	गत वर्ष (रु.)
क	कारोवार संचालनबाट नगद प्रवाह		
	बीमा शुल्क आम्दानी	३,०१९,११३,००९	२,२९३,९५३,४९१
	विलम्ब शुल्क आम्दानी	२२,०९१,०३२	२५,३४४,३६८
	पुनर्बीमा शुल्क आम्दानी		
	पुनर्बीमा कमिशन आम्दानी	-	-
	अन्य प्रत्यक्ष आम्दानी	३३,३९१,९९०	१७,८१९,४५९
	पुनर्बीमकबाट प्राप्त दावी रिक्मरी	८,६८९,५६८	१४,०४७,७४१
	पुनर्बीमा शुल्क भुक्तानी	(२३,१६५,६८७)	(१५,४४८,६०३)
	पुनर्बीमा कमिशन भुक्तानी		
	अभिकर्ता कमिशन भुक्तानी	(२७५,५२५,३२६)	(२६०,५२२,८२३)
	स्वास्थ्य परीक्षण शुल्क भुक्तानी	(२,११५,६५३)	(१,७३३,१३६)
	मृत्यु दावी भुक्तानी	(५१,६२५,४६२)	(३३,४५५,५२१)
	अर्वाधि समाप्ती दावी भुक्तानी	(३३,६०९,४३०)	(२०,७५३,५१७)
	आंशिक अर्वाधि समाप्ती दावी भुक्तानी	(१९,४४०,१५०)	(२३,८४६,५००)
	समर्पण मृत्यु दावी भुक्तानी	(१०१,७८२,६४७)	(९७,१५३,३५१)
	अन्य दावी भुक्तानी	(६,३९२,६७९)	(४,७५४,४०८)
	सेवा शुल्क भुक्तानी	(२२,९३८,६३७)	(२०,०३३,६३८)
	अन्य प्रत्यक्ष खर्च भुक्तानी	(३,५३७,२८६)	(७९७,८०३)
	व्यवस्थापन खर्च भुक्तानी	(३९०,५८१,६७०)	(२८२,०७४,७८०)
	कर्मचारी बोनस भुक्तानी	(५,०९२,५६०)	(१५,३८४,००४)
आयकर भुक्तानी	(१६०,९८२,६५२)	(९२,३११,१०९)	
चालु सम्पत्तीमा (वृद्धि)/कमी	३९,६४०,७३५	९५,०६६,२२७	
चालु दायित्वमा वृद्धि/(कमी)	३०,२७४,०९७	२१,२४५,६७९	
कारोवार संचालनबाट खूद नगद प्रवाह (क)	२,०५६,४१०,५९२	१,५९९,२२७,७७२	
ख	लगानी गतिविधिबाट नगद प्रवाह		
	स्थिर सम्पत्तीमा (वृद्धि)/कमी	(७,४३१,३२३)	(२३,९७५,५१३)
	सरकार र सरकारको जमानत प्राप्त सेक्युरिटीमा लगानीमा (वृद्धि) कमी	-	-
	बैंक तथा वित्तीय संस्थाको मुद्रती निक्षेपमा लगानीमा (वृद्धि) कमी	(२,९०५,०००,०००)	(१,५६२,५००,०००)
	बैंक तथा वित्तीय संस्थाको अन्य निक्षेप लगानीमा (वृद्धि) कमी		
	ईक्यूटी शेयर लगानीमा (वृद्धि) कमी	(४६१,८७५,९२२)	(२३६,५०७,२५०)
	अप्राधिकार शेयर/डिबेन्चरमा लगानीमा (वृद्धि) कमी	(१००,०००,०००)	-
	अन्य लगानीमा (वृद्धि) कमी	३०,३००,६०२	(२४,२६३,२८०)
	बीमालेखको धितोमा कर्जामा (वृद्धि) कमी	(३६७,०६१,८११)	(१७१,२०८,१९३)
	पेशकी तथा अन्य कर्जामा (वृद्धि) कमी	(२,७८६,८१३)	(५३४,४६८)
	भुक्तानी प्राप्त ब्याज आम्दानी (लगानीमा)	१,०३४,७४५,३६४	५४२,३४८,१००
	भुक्तानी प्राप्त डिभिडेन्ड	३८,५८०,००२	४,६६१,०५३
	भाडा आम्दानी	२,२६६,८४६	१,४११,३६९
	भुक्तानी प्राप्त ब्याज आम्दानी (कर्जामा)	८,४६९,६१३	७,८२५,१०९
	अन्य अप्रत्यक्ष आम्दानी/खर्च	११,३५७,२००	२१८,५३२,७७८
लगानी गतिविधिबाट खूद नगद प्रवाह (ख)	(२,७१८,४३६,२४२)	(१,२४४,२१०,२९५)	
ग	वित्तीय श्रोत कारोवारबाट नगद प्रवाह		
	शेयरबाट प्राप्त रकम (शेयर प्रीमियम सहित)	४६५,१५३,६२४	-
	तिर्न बाँकी सापटीमा (वृद्धि) कमी	-	-
	अल्पकालिन ऋणमा (वृद्धि) कमी	-	-
	ऋण सापटीमा ब्याज भुक्तानी	(४,६३२,१३७)	(७,६७२,३२२)
	लाभांश भुक्तानी (कर मात्र)	(२,५४३,९७९)	(७,०६६,६०७)
	वित्तीय श्रोत कारोवारबाट खूद नगद प्रवाह (ग)	४५७,९७७,५०८	(१४,७३८,९२९)
यस वर्षको सम्पूर्ण गतिविधिबाट खूद नगद प्रवाह =(क)+(ख)+(ग)	(२०४,०४८,१४२)	३४०,२७८,५४९	
नगद तथा बैकमा रहेको शुरु मौज्दात	५६५,०३५,०५५	२२४,७५६,५०६	
नगद तथा बैकमा रहेको अन्तिम मौज्दात	३६०,९८६,९१३	५६५,०३५,०५५	

दिपक कुमार श्रेष्ठ
अध्यक्ष

सुशान्त चाचान
संचालक

सुरेन्द्र कुमार गोयल
संचालक

रवि कुमार गुप्ता
संचालक

सिए. प्रविन राज काफ्ले,
पि आर के एसोसिएट
चार्टर्ड एकाउन्टेन्स

सौरभ रंगटा
संचालक

होम बहादुर श्रेष्ठ
नि. प्रमुख कार्यकारी अधिकृत

कमल ढुङ्गाना
प्रमुख वित्त अधिकृत

मिति : २०७७/०६/३०
स्थान : काठमाडौं

एशियन लाईफ इन्स्योरेन्स कम्पनी लिमिटेड

इवलीटीमा भएको परिवर्तन सतवन्धि विवरण

आर्थिक वर्ष २०७७/७८ को मासान्तको

विवरण	शेयर पूँजी	सञ्चित ना.नो.	प्रस्तावित बोनस शेयर	पूँजीगत जगडा कोष	शेयर प्रिमियम	विशेष जगडा कोष	अन्य जगडा: स्थान कर जगडा	महाविपत्ति जगडा	कुल रकम
शुरु मौज्जात	८०५,५९३,२४०	३,६९९,२७१	४८,३३५,५९४	-	-	-	१३७,८९५,०८३	३७,२४९,८८७	१,०३२,६९३,०७६
गत वर्षको समायोजन	-	-	-	-	-	-	-	-	-
समायोजित शुरु मौज्जात	८०५,५९३,२४०	३,६९९,२७१	४८,३३५,५९४	-	-	-	१३७,८९५,०८३	३७,२४९,८८७	१,०३२,६९३,०७६
यस वर्ष थप	४५९,९३२,२९४	२५,८९५	(४८,३३५,५९४)	-	६२,३५७,००४	-	(३०,९०३,६०३)	-	४३४,२७५,९९५
प्रस्तावित लाभांश	-	-	-	-	-	-	-	-	-
अन्तिम मौज्जात	१,२६५,७२५,५३४	३,६४५,९६६	-	-	६२,३५७,००४	-	१०६,९९१,४८०	३७,२४९,८८७	१,४६६,९६८,९९९

आजको मितिको संलग्न प्रतिवेदन अनुसार

दिपक कुमार श्रेष्ठ
अध्यक्ष

सुशान्त चाचान
संचालक

सुरेन्द्र कुमार गोयल
संचालक

रवि कुमार गुप्ता
संचालक

सिए. प्रविन राज काफ्ले,
पि आर के एसोसिएट
चार्टर्ड एकाउन्टेन्ट्स

सौरभ रंगटा
संचालक

होम बहादुर श्रेष्ठ
नि. प्रमुख कार्यकारी अधिकृत

कमल दुङ्गना
प्रमुख वित्त अधिकृत

मिति : २०७७/०६/३०
स्थान : काठमाडौं

एशियन लाईफ इन्स्योरेन्स कम्पनी लिमिटेड

एकिकृत आय व्यय हिसाब

श्रावण १, २०७८ देखी असार ३२, २०७५ सम्मको

क्र.सं.	विवरण	अनुसूची	यस वर्ष (रु.)	गत वर्ष (रु.)
	आय			
१	बीमा शुल्क (खूद)	१	२,९९५,९४७,३२२	२,२७८,५०४,८८८
२	पुनर्बीमा कमिशन आय		-	-
३	लगानी, कर्जा तथा अन्यबाट आय	२	१,०१६,१३२,६६१	७४३,०१८,२८०
४	बीमालेखको धितोमा कर्जाबाट आय	३	३३,३९१,९९०	१७,८१९,४५९
५	अन्य प्रत्यक्ष आय		२२,०९१,०३२	२५,३४४,३६८
६	आर्थिक वर्षको शुरुको भुक्तानी हुन बाँकी दावी वापत व्यवस्था		३९,६५८,८२०	८,६४९,१३३
७	आर्थिक वर्षको शुरुको असमाप्त जोखिम वापत व्यवस्था		१३०,६१३	-
	जम्मा आय (क)		४,१०७,३५२,४३९	३,०७३,३३६,१२८
	व्यय			
८	दावी भुक्तानी (खुद)	४	२०४,३९२,४५७	१६६,०७०,०४२
९	अभिकर्ता कमिशन	५	३४०,८१७,४६०	२५३,१९३,८०३
१०	स्वास्थ्य परीक्षण शुल्क		२,११५,६५३	१,७१३,१३६
११	पुनर्बीमा कमिशन खर्च		-	-
१२	सेवा शुल्क (खूद)	६	२९,९५९,४७३	२२,७८५,०४९
१३	अन्य प्रत्यक्ष खर्च		-	-
१४	व्यवस्थापन खर्च	७	३८१,१३१,१८०	२६७,१७१,८९२
१५	आयकर	८	-	-
१६	आर्थिक वर्षको अन्त्यमा भुक्तानी हुन बाँकी दावी वापत व्यवस्था	९	१३,४४६,९५०	११,८४३,८५०
१७	आर्थिक वर्षको अन्त्यमा असमाप्त जोखिम वापत व्यवस्था		१,१७४,५०३	१३०,६१३
	जम्मा व्यय (ख)		९७३,०३७,६७६	७२२,९०८,३८५
१८	जीवन बीमा कोषमा सारेको बचत = (क) - (ख)		३,१३४,१७५,४५५	२,३५०,४०६,६७०
१९	नाफा नोक्सान हिसावमा सारेको बचत / (नोक्सान)		१३९,३०८	२१,०७२

अनुसूचि १ देखि ९ सम्म यसका अभिन्न अंग हुन् ।

आजको मितिको संलग्न प्रतिवेदन अनुसार

दिपक कुमार श्रेष्ठ
अध्यक्ष

सुशान्त चाचान
संचालक

सुरेन्द्र कुमार गोयल
संचालक

रवि कुमार गुप्ता
संचालक

सिए. प्रविन राज काफ्ले,
पि आर के एसोसिएट
चार्टर्ड एकाउन्टेन्स

सौरभ रंगटा
संचालक

होम बहादुर श्रेष्ठ
नि. प्रमुख कार्यकारी अधिकृत

कमल ढुङ्गाना
प्रमुख वित्त अधिकृत

मिति : २०७७/०६/३०
स्थान : काठमाडौं

एशियन लाईफ इन्स्योरेन्स कम्पनी लिमिटेड

आय व्यय हिसाब एशियन सावधिक जीवन बीमा

श्रावण १, २०७८ देखी असार ३२, २०७५ सम्मको

क्र.सं.	विवरण	अनुसूची	यस वर्ष (रु.)	गत वर्ष (रु.)
	आय			
१	बीमा शुल्क (खूद)	१	१,१३८,७१७,२१९	७४३,४८५,५०५
२	पुनर्बीमा कमिशन आय		-	-
३	लगानी, कर्जा तथा अन्यबाट आय	२	३४७,३८३,६१२	२५२,८०७,२९४
४	बीमालेखको धितोमा कर्जाबाट आय	३	१८,३२४,१२०	१०,३६९,७२७
५	अन्य प्रत्यक्ष आय		७,०२४,११०	८,२९२,९२९
६	आर्थिक वर्षको शुरुको भुक्तानी हुन बाँकी दावी वापत व्यवस्था		४,८०९,३००	२,४२५,३५०
७	आर्थिक वर्षको शुरुको असमाप्त जोखिम वापत व्यवस्था		-	-
	जम्मा आय (क)		१,५१६,२५८,३६१	१,०१७,३८०,८०६
	व्यय			
८	दावी भुक्तानी (खुद)	४	८०,३५४,९७९	६३,१९४,८५५
९	अभिकर्ता कमिशन	५	१२१,१५६,१९१	७८,०८२,८१४
१०	स्वास्थ्य परीक्षण शुल्क		८४९,२२५	५००,९८४
११	पुनर्बीमा कमिशन खर्च		-	-
१२	सेवा शुल्क (खूद)	६	११,३८७,१७२	७,४३४,८५५
१३	अन्य प्रत्यक्ष खर्च		-	-
१४	व्यवस्थापन खर्च	७	१४६,०४१,१६२	८७,७८१,१४७
१५	आयकर	८	-	-
१६	आर्थिक वर्षको अन्त्यमा भुक्तानी हुन बाँकी दावी वापत व्यवस्था	९	५,८५२,३५०	४,८०९,३००
१७	आर्थिक वर्षको अन्त्यमा असमाप्त जोखिम वापत व्यवस्था		-	-
	जम्मा व्यय (ख)		३६५,६४१,०७९	२४१,८०३,९५५
१८	जीवन बीमा कोषमा सारेको बचत = (क) - (ख)		१,१५०,६१७,२८२	७७५,५७६,८५०
१९	नाफा नोक्सान हिसावमा सारेको बचत / (नोक्सान)		-	-

अनुसूची १ देखि ९ सम्म यसका अभिन्न अंग हुन् ।

आजको मितिको संलग्न प्रतिवेदन अनुसार

दिपक कुमार श्रेष्ठ
अध्यक्ष

सुशान्त चाचान
संचालक

सुरेन्द्र कुमार गोयल
संचालक

रवि कुमार गुप्ता
संचालक

सिए. प्रविन राज काफ्ले,
पि आर के एसोसिएट
चार्टर्ड एकाउन्टेन्स

सौरभ रंगटा
संचालक

होम बहादुर श्रेष्ठ
नि. प्रमुख कार्यकारी अधिकृत

कमल ढुङ्गाना
प्रमुख वित्त अधिकृत

मिति : २०७७/०६/३०
स्थान : काठमाडौं

एशियन लाईफ इन्स्योरेन्स कम्पनी लिमिटेड

आय व्यय हिसाब अग्रिम भुक्तानी जीवन बीमा

श्रावण १, २०७४ देखी असार ३२, २०७५ सम्मको

क्र.सं.	विवरण	अनुसूची	यस वर्ष (रु.)	गत वर्ष (रु.)
	आय			
१	बीमा शुल्क (खुद)	१	२३७,४०३,२६०	१९०,५८४,९७७
२	पुनर्बीमा कमिशन आय		-	-
३	लगानी, कर्जा तथा अन्यबाट आय	२	५६,३५४,६६५	४०,८०७,५८६
४	बीमालेखको धितोमा कर्जाबाट आय	३	३,०९१,८७२	१,७४७,६५४
५	अन्य प्रत्यक्ष आय		२,४४३,०६५	२,२०७,६०६
६	आर्थिक वर्षको शुरुको भुक्तानी हुन बाँकी दावी वापत व्यवस्था		८०८,४५०	३४८,४५०
७	आर्थिक वर्षको शुरुको असमाप्त जोखिम वापत व्यवस्था		-	-
	जम्मा आय (क)		३००,९०९,३९२	२३५,६९६,२७४
	व्यय			
८	दावी भुक्तानी (खुद)	४	२९,२९२,७०४	२९,९३६,२३९
९	अभिकर्ता कमिशन	५	३९,६०९,८८७	२४,८८७,९४०
१०	स्वास्थ्य परीक्षण शुल्क		१८६,३५९	२१४,६०९
११	पुनर्बीमा कमिशन खर्च		-	-
१२	सेवा शुल्क (खुद)	६	२,३७४,०३३	१,९०५,८५०
१३	अन्य प्रत्यक्ष खर्च		-	-
१४	व्यवस्थापन खर्च	७	२९,५४९,३७४	२९,८५२,९२९
१५	आयकर	८	-	-
१६	आर्थिक वर्षको अन्त्यमा भुक्तानी हुन बाँकी दावी वापत व्यवस्था	९	८०८,४५०	८०८,४५०
१७	आर्थिक वर्षको अन्त्यमा असमाप्त जोखिम वापत व्यवस्था		-	-
	जम्मा व्यय (ख)		९३,७३२,७९८	७९,६०५,२०९
१८	जीवन बीमा कोषमा सारेको बचत = (क) - (ख)		२०६,३६६,५९४	१५६,०९१,०७३
१९	नाफा नोक्सान हिसाबमा सारेको बचत/(नोक्सान)		-	-

अनुसूची १ देखि ९ सम्म यसका अभिन्न अंग हुन् ।

आजको मितिको संलग्न प्रतिवेदन अनुसार

दिपक कुमार श्रेष्ठ
अध्यक्ष

सुशान्त चाचान
संचालक

सुरेन्द्र कुमार गौयल
संचालक

रवि कुमार गुप्ता
संचालक

सिए. प्रविन राज काफ्ले,
पि आर के एसोसिएट
चार्टर्ड एकाउन्टेन्ट्स

सौरभ रंगटा
संचालक

होम बहादुर श्रेष्ठ
नि. प्रमुख कार्यकारी अधिकृत

कमल ढुङ्गाना
प्रमुख वित्त अधिकृत

मिति : २०७७/०६/३०
स्थान : काठमाडौं

एशियन लाईफ इन्स्योरेन्स कम्पनी लिमिटेड

आय व्यय हिसाब बालउमङ्ग जीवन बीमा

श्रावण १, २०७८ देखी असार ३२, २०७५ सम्मको

क्र.सं.	विवरण	अनुसूची	यस वर्ष (रु.)	गत वर्ष (रु.)
	आय			
१	बीमा शुल्क (खूद)	१	१,०००,८८१,५४०	८३६,१७५,२६०
२	पुनर्बीमा कमिशन आय		-	-
३	लगानी, कर्जा तथा अन्यबाट आय	२	४०८,९३९,९८४	३००,४१३,७५१
४	बीमालेखको धितोमा कर्जाबाट आय	३	७४०,१४४	३६१,७०८
५	अन्य प्रत्यक्ष आय		७,६८२,५७५	९,४७२,२९५
६	आर्थिक वर्षको शुरुको भुक्तानी हुन बाँकी दावी वापत व्यवस्था		३१,६९३,९२०	३,९१५,७३३
७	आर्थिक वर्षको शुरुको असमाप्त जोखिम वापत व्यवस्था		-	-
	जम्मा आय (क)		१,४४९,९३८,९६२	१,१५०,३३८,७४७
	व्यय			
८	दावी भुक्तानी (खुद)	४	५३,९१२,८४०	४०,२९२,७०९
९	अभिकर्ता कमिशन	५	११२,८३३,४२७	८८,८०३,९१५
१०	स्वास्थ्य परीक्षण शुल्क		६८६,६९४	७४५,४४९
११	पुनर्बीमा कमिशन खर्च		-	-
१२	सेवा शुल्क (खूद)	६	१०,००८,८१५	८,३६१,७५३
१३	अन्य प्रत्यक्ष खर्च		-	-
१४	व्यवस्थापन खर्च	७	१२७,४६८,९३५	९८,५७१,६३७
१५	आयकर	८	-	-
१६	आर्थिक वर्षको अन्त्यमा भुक्तानी हुन बाँकी दावी वापत व्यवस्था	९	४,६२३,०००	३,८७८,९५०
१७	आर्थिक वर्षको अन्त्यमा असमाप्त जोखिम वापत व्यवस्था		-	-
	जम्मा व्यय (ख)		३०९,५३३,७११	२४०,६५४,४१२
१८	जीवन बीमा कोषमा सारेको बचत = (क) - (ख)		१,१४०,४०४,४५१	९०९,६८४,३३४
१९	नाफा नोक्सान हिसावमा सारेको बचत/(नोक्सान)		-	-

अनुसूची १ देखि ९ सम्म यसका अभिन्न अंग हुन् ।

आजको मितिको संलग्न प्रतिवेदन अनुसार

दिपक कुमार श्रेष्ठ
अध्यक्ष

सुशान्त चाचान
संचालक

सुरेन्द्र कुमार गोयल
संचालक

रवि कुमार गुप्ता
संचालक

सिए. प्रविण राज काफ्ले,
पि आर के एसोसिएट
चाईटड एकाउन्टेन्स

सौरभ रंगटा
संचालक

होम बहादुर श्रेष्ठ
नि. प्रमुख कार्यकारी अधिकृत

कमल ढुङ्गाना
प्रमुख वित्त अधिकृत

मिति : २०७७/०६/३०
स्थान : काठमाडौं

एशियन लाईफ इन्स्योरेन्स कम्पनी लिमिटेड
आय व्यय हिसाब सुरिब जिवन (रुपान्तरित सावधिक) बीमा

श्रावण १, २०७४ देखी असार ३२, २०७५ सम्मको

क्र.सं.	विवरण	अनुसूची	यस वर्ष (रु.)	गत वर्ष (रु.)
	आय			
१	बीमाशुल्क (खुद)	१	६१७,१२९,२४६	५०८,०९७,६२०
२	पुनर्बीमा कमिशन आय		-	-
३	लगानी, कर्जा तथा अन्यबाट आय	२	२०३,२९९,२२४	१४८,९७६,५६५
४	बीमालेखको धितोमा कर्जाबाट आय	३	११,२३५,८५४	५,३४०,३७०
५	अन्य प्रत्यक्ष आय		४,९४१,२८२	५,३७१,५३८
६	आर्थिक वर्षको शुरुको भुक्तानी हुन बाँकी दावी वापत व्यवस्था		२,३४७,१५०	१,९५९,६००
७	आर्थिक वर्षको शुरुको असमाप्त जोखिम वापत व्यवस्था		-	-
	जम्मा आय (क)		८३८,९५२,७५६	६६९,७४५,६९३
	व्यय			
८	दावी भुक्तानी (खुद)	४	४०,९११,९३४	३२,६४६,२४७
९	अभिकर्ता कमिशन	५	७५,०६६,६५९	६१,४१९,१३४
१०	स्वास्थ्य परीक्षण शुल्क		३८०,४२३	२५२,०९४
११	पुनर्बीमा कमिशन खर्च		-	-
१२	सेवा शुल्क (खुद)	६	६,१७१,२९२	५,०८०,९७६
१३	अन्य प्रत्यक्ष खर्च		-	-
१४	व्यवस्थापन खर्च	७	७७,८१९,०८९	५८,९४५,६८०
१५	आयकर	८	-	-
१६	आर्थिक वर्षको अन्त्यमा भुक्तानी हुन बाँकी दावी वापत व्यवस्था	९	१,८१८,१५०	२,३४७,१५०
१७	आर्थिक वर्षको अन्त्यमा असमाप्त जोखिम वापत व्यवस्था		-	-
	जम्मा व्यय (ख)		२०२,१६७,५४८	१६०,६९१,२८१
१८	जीवन बीमा कोषमा सारेको बचत = (क) - (ख)		६३६,७८५,२०८	५०९,०५४,४१२
१९	नाफा नोक्सान हिसावमा सारेको बचत/(नोक्सान)		-	-

अनुसूची १ देखि ९ सम्म यसका अभिन्न अंग हुन् ।

आजको मितिको संलग्न प्रतिवेदन अनुसार

दिपक कुमार श्रेष्ठ
अध्यक्ष

सुशान्त चाचान
संचालक

सुरेन्द्र कुमार गोयल
संचालक

रवि कुमार गुप्ता
संचालक

सिए. प्रविन राज काफ्ले,
पि आर के एसोसिएट
चार्टर्ड एकाउन्टेन्स

सौरभ रंगटा
संचालक

होम बहादुर श्रेष्ठ
नि. प्रमुख कार्यकारी अधिकृत

कमल ढुङ्गाना
प्रमुख वित्त अधिकृत

मिति : २०७७/०६/३०
स्थान : काठमाडौं

एशियन लाईफ इन्स्योरेन्स कम्पनी लिमिटेड

आय व्यय हिसाब लघु म्यादी जीवन बीमा

श्रावण १, २०७८ देखी असार ३२, २०७९ सम्मको

क्र.सं.	विवरण	अनुसूची	यस वर्ष (रु.)	गत वर्ष (रु.)
	आय			
१	बीमाशुल्क (खुद)	१	१,८१६,०५८	१६१,५२५
२	पुनर्बीमा कमिशन आय		-	-
३	लगानी, कर्जा तथा अन्यबाट आय	२	१५५,१७६	१३,०८४
४	बीमालेखको धितोमा कर्जाबाट आय	३	-	-
५	अन्य प्रत्यक्ष आय		-	-
६	आर्थिक वर्षको शुरुको भुक्तानी हुन बाँकी दावी वापत व्यवस्था		-	-
७	आर्थिक वर्षको शुरुको असमाप्त जोखिम वापत व्यवस्था		१३०,६१३	-
	जम्मा आय (क)		२,१०१,८४७	१७४,६०८
	व्यय			
८	दावी भुक्तानी (खुद)	४	-	-
९	अभिकर्ता कमिशन	५	१५१,२९६	-
१०	स्वास्थ्य परीक्षण शुल्क		१२,९६०	-
११	पुनर्बीमा कमिशन खर्च		-	-
१२	सेवा शुल्क (खुद)	६	१८,१६१	१,६१५
१३	अन्य प्रत्यक्ष खर्च		-	-
१४	व्यवस्थापन खर्च	७	२६०,६२०	२१,३०८
१५	आयकर	८	-	-
१६	आर्थिक वर्षको अन्त्यमा भुक्तानी हुन बाँकी दावी वापत व्यवस्था	९	३४५,०००	-
१७	आर्थिक वर्षको अन्त्यमा असमाप्त जोखिम वापत व्यवस्था		१,१७४,५०३	१३०,६१३
	जम्मा व्यय (ख)		१,९६२,५३९	१५३,५३६
१८	जीवन बीमा कोषमा सारेको बचत = (क) - (ख)		-	-
१९	नाफा नोक्सान हिसावमा सारेको बचत/(नोक्सान)		१३९,३०८	२१,०७२

अनुसूची १ देखि ९ सम्म यसका अभिन्न अंग हुन् ।

आजको मितिको संलग्न प्रतिवेदन अनुसार

दिपक कुमार श्रेष्ठ
अध्यक्ष

सुशान्त चाचान
संचालक

सुरेन्द्र कुमार गोयल
संचालक

रवि कुमार गुप्ता
संचालक

सिए. प्रविन राज काफ्ले,
पि आर के एसोसिएट
चार्टर्ड एकाउन्टेन्ट्स

सौरभ रंगटा
संचालक

होम बहादुर श्रेष्ठ
नि. प्रमुख कार्यकारी अधिकृत

कमल ढुङ्गाना
प्रमुख वित्त अधिकृत

मिति : २०७७/०६/३०
स्थान : काठमाडौं

एशियन लाईफ इन्स्योरेन्स कम्पनी लिमिटेड

वित्तीय विवरणको अभिन्न अंशको रूपमा रहने अनुसूचीहरू

(क) बीमाशुल्क (खुद)

अनुसूची १

क्र.सं.	विवरण	कुल बीमाशुल्क		पुनर्बीमा शुल्क भुक्तानी (Ceded)		बीमाशुल्क (खुद)	
		यस वर्ष	गत वर्ष	यस वर्ष	गत वर्ष	यस वर्ष	गत वर्ष
१	सावधिक जीवन बीमा	१,१४७,५२२,१६९	७४८,५२६,४४८	८,८०४,९५०	५,०४०,९४३	१,१३८,७१७,२१९	७४३,४८५,५०५
२	अग्रिम भुक्तानी	२३९,२३८,९४३	१९१,८७७,१७२	१,८३५,६८३	१,२९२,१९५	२३७,४०३,२६०	१९०,५८४,९७७
३	बालउमङ्ग	१,००८,६२०,६९७	८४१,८४४,६५३	७,७३९,१५७	५,६६९,३९३	१,०००,८८१,५४०	८३६,१७५,२६०
४	रूपान्तरित सावधिक	६२१,९०१,१००	५११,५४२,५९८	४,७७१,८५४	३,४४४,९७८	६१७,१२९,२४६	५०८,०९७,६२०
५	लघु म्यादी	१,८३०,१००	१६२,६२०	१४,०४२	१,०९५	१,८१६,०५८	१६१,५२५
	जम्मा	३,०१९,११३,००९	२,२९३,९५३,४९१	२३,१६५,६८७	१५,४४८,६०३	२,९९५,९४७,३२२	२,२७८,५०४,८८८

(ख) कुल बीमाशुल्क

क्र.सं.	विवरण	कुल बीमाशुल्क		पुनर्बीमा शुल्क भुक्तानी (Ceded)		बीमाशुल्क (खुद)	
		यस वर्ष	गत वर्ष	यस वर्ष	गत वर्ष	यस वर्ष	गत वर्ष
१	सावधिक जीवन बीमा	१,१४७,५२२,१६९	७४८,५२६,४४८	-	-	१,१४७,५२२,१६९	७४८,५२६,४४८
२	अग्रिम भुक्तानी	२३९,२३८,९४३	१९१,८७७,१७२	-	-	२३९,२३८,९४३	१९१,८७७,१७२
३	बालउमङ्ग	१,००८,६२०,६९७	८४१,८४४,६५३	-	-	१,००८,६२०,६९७	८४१,८४४,६५३
४	रूपान्तरित सावधिक	६२१,९०१,१००	५११,५४२,५९८	-	-	६२१,९०१,१००	५११,५४२,५९८
५	लघु म्यादी	१,८३०,१००	१६२,६२०	-	-	१,८३०,१००	१६२,६२०
	जम्मा	३,०१९,११३,००९	२,२९३,९५३,४९१	-	-	३,०१९,११३,००९	२,२९३,९५३,४९१

(ग) प्रत्यक्ष बीमाशुल्क

क्र.सं.	विवरण	प्रथम वर्षको बीमाशुल्क		नविकरण बीमाशुल्क		एकल बीमाशुल्क		जम्मा प्रत्यक्ष बीमाशुल्क	
		यस वर्ष	गत वर्ष	यस वर्ष	गत वर्ष	यस वर्ष	गत वर्ष	यस वर्ष	गत वर्ष
१	सावधिक जीवन बीमा	५१९,०९१,१८०	२०२,४१६,४८८	६२८,४३०,९८९	५४६,१०९,९६०	-	-	१,१४७,५२२,१६९	७४८,५२६,४४८
२	अग्रिम भुक्तानी	७३,७२९,७७८	५४,५६३,८९८	१६५,५०९,१६५	१३७,३१३,२७४	-	-	२३९,२३८,९४३	१९१,८७७,१७२
३	बालउमङ्ग	२४४,६५०,५६४	१६९,२९७,७२९	७३३,९७०,१३३	६७२,५४६,९२४	-	-	१,००८,६२०,६९७	८४१,८४४,६५३
४	रूपान्तरित सावधिक	१६४,८०५,९३५	१२५,१७४,९९२	४५७,०९५,१६५	३८६,३६७,६०६	-	-	६२१,९०१,१००	५११,५४२,५९८
५	लघु म्यादी	१,७५७,२६१	१६२,६२०	७२,८३९	-	-	-	१,८३०,१००	१६२,६२०
	जम्मा	१,००४,०३४,७१८	५५१,६१५,७२७	२,०१५,०७८,२९१	१,७३२,३३७,७६४	-	-	३,०१९,११३,००९	२,२९३,९५३,४९१

एशियन लाईफ इन्स्योरेन्स कम्पनी लिमिटेड

श्रावण १, २०७४ देखी असार ३२, २०७५ सम्मको

लगानी, कर्जा तथा अन्यबाट आय

अनुसूची २

क्र.सं.	विवरण	यस वर्ष (रु.)	गत वर्ष (रु.)
१	सहकारी र सरकारको जमानत प्राप्त सेक्युरिटीबाट आय	६,९२१,०१५	७,२७५,५८६
२	वाणिज्य बैंकको मुद्दती निक्षेपबाट आय	९०२,४७१,३६३	५१२,२८८,७०४
३	विकास बैंकको मुद्दती निक्षेपबाट आय	६३,८३४,५३२	७,३०३,९०६
४	नागरिक लगानी योजनाबाट आय	-	-
५	वित्तीय संस्थाको मुद्दती निक्षेपबाट आय	२,६०७,१२४	१,६९५,८२०
६	आवास वित्त कम्पनीको साधारण शेयरबाट लाभांश	-	-
७	अन्य पब्लिक कम्पनीको साधारण शेयरबाट लाभांश	३८,५८०,००२	४,६६१,०५३
८	बैंक तथा वित्तीय संस्थाको अगाधिकार शेयरबाट लाभांश	-	-
९	बैंक तथा वित्तीय संस्थाको डिबेन्चरबाट आय	४४,१८९,७४८	४०,६४५,८१६
१०	अन्यबाट आय	-	-
११	कर्जाबाट आय	८,४६९,६१३	७,८२५,१०९
१२	अन्य निक्षेपबाट (मुद्दती बाहेक) आय	१३,३३६,०४६	१२,३१२,०८४
१३	लगानी विक्रीमा नाफा	६,२४१,३३५	२१५,७७९,६७४
	न्यून लगानी विक्रीमा नोक्सान	-	-
१४	लगानी (खरीद) मा नाफा	-	-
	न्यून लगानी (खरीद) मा नोक्सान	-	-
१५	स्थिर सम्पती विक्रीबाट नाफा	१,४८५,५४१	-
	न्यून स्थिर सम्पती विक्रीबाट नोक्सान	-	-
१६	खाता अपलेखन	-	-
१७	अघिल्लो वर्षसँग सम्बन्धित आय	-	-
१८	अन्य आय	५,८९७,१७०	१,७९१,०१३
	जम्मा	१,०९४,०३३,४८८	८११,५७८,७६६

लगानी कर्जा तथा अन्यबाट आयको बाँडफाँड

क्र.सं.	विवरण	यस वर्ष (रु.)	गत वर्ष (रु.)
१	नाफा नोक्सान हिसाबमा सारेको	७७,९००,८२६	६८,५६०,४८६
२	एशियन सावधिकको आय व्यय हिसाबमा सारेको	३४७,३८३,६१२	२५२,८०७,२९४
३	अग्रिम भुक्तानीको आय व्यय हिसाबमा सारेको	५६,३५४,६६५	४०,८०७,५८६
४	बालउमङ्गको आय व्यय हिसाबमा सारेको	४०८,९३९,९८४	३००,४१३,७५१
५	सुखी जीवनको आय व्यय हिसाबमा सारेको	२०३,२९९,२२४	१४८,९७६,५६५
६	म्यादीको आय व्यय हिसाबमा सारेको	१५५,१७६	१३,०८४
	जम्मा	१,०९४,०३३,४८८	८११,५७८,७६६

बीमालेखको धितोमा कर्जा र आय

अनुसूची ३

क्र.सं.	विवरण	बीमालेखको धितोमा कर्जा		बीमालेखको धितोमा कर्जाबाट आय	
		यस वर्ष (रु.)	गत वर्ष (रु.)	यस वर्ष (रु.)	गत वर्ष (रु.)
१	एशियन सावधिक	४६३,०६८,१८०	२४३,४१०,४३३	१८,३२४,१२०	१०,३६९,७२७
२	अग्रिम भुक्तानी	१०४,४४५,९२३	५५,९२१,१७०	३,०९१,८७२	१,७४७,६५४
३	बालउमङ्ग	२३,६५५,०८६	११,२२४,४०२	७४०,१४४	३६१,७०८
४	सुखी जीवन	२३१,२५१,१००	१४४,८०२,४७३	११,२३५,८५४	५,३४०,३७०
५	लघु म्यादी	-	-	-	-
	जम्मा	८२२,४२०,२८९	४५५,३५८,४७८	३३,३९१,९९०	१७,८१९,४५९

एशियन लाईफ इन्स्योरेन्स कम्पनी लिमिटेड

श्रावण १, २०७४ देखी असार ३२, २०७५ सम्मको

दावी भुक्तानी

अनुसूची ४

क्र.सं.	विवरण	मृत्यु दावी भुक्तानी		अवधि समाप्ति दावी भुक्तानी		आंशिक अवधि समाप्ति दावी भुक्तानी		समर्पण मूल्य दावी भुक्तानी		अन्य दावी भुक्तानी		कूल दावी भुक्तानी		कूल दावी पुनर्बीमको हिस्सा		दावी भुक्तानी (खुद)	
		यस वर्ष	गत वर्ष	यस वर्ष	गत वर्ष	यस वर्ष	गत वर्ष	यस वर्ष	गत वर्ष	यस वर्ष	गत वर्ष	यस वर्ष	गत वर्ष	यस वर्ष	गत वर्ष	यस वर्ष	गत वर्ष
१	एशियन सावधिक	२०,३८०,६९५	१९,३७९,१०१	१६,५१९,१२२	१२,४४४,४८९	-	-	३२,७११,८०८	३९,०२२,०३०	२९,८१५	२९,८१५	८,३१,४२,४७९	७,१४८,२१५	२,७८७,४००	७,५३,३६०	८,३१,४२,४७९	६३,९४४,८४५
२	अग्रिम भुक्तानी	२,९८९,७४२	३,४५८,३१८	-	-	१९,४००,१५०	२३,८६५,५००	९,३३०,३१२	४,४३१,४१३	-	-	३०,९६०,२०४	३१,७६६,२३१	१,७४७,५००	१,८००,०००	२९,२१२,७०४	२९,६३६,२३१
३	बालउमङ्ग	४,६९६,८८३	३,३७६,२७८	१४,७८५,९०९	६,४८०,३८१	-	-	३१,९७९,७३१	३०,०८३,७२७	४,२९९,८४३	४,२९९,८४३	५,७३५,२२६	४,२४०,२२९	३,४०२,३८६	३,९४७,५२०	५,९१२,८४०	४०,२९२,७०९
४	सुखी जीवन	१४,३८,१४२	७,२०१,८२४	२,३०४,३९९	१,८२७,६४७	-	-	२४,७३७,७६६	२३,६१३,१८१	३२,९२२	१५५,९७०	४१,०३२,४४९	३२,८३८,६२२	५,२०,५२५	१९२,३७५	४०,९११,३३४	३२,६६६,२४७
५	लघु बीमा	-	-	-	-	-	-	-	-	-	-	-	-	-	-	-	-
	जम्मा	५१,६२५,४६२	३३,४४५,५२१	३३,६०९,४२०	२०,७४३,११७	१९,४००,१५०	२३,८६५,५००	१०१,७८३,६४७	९७,१२३,३५१	६,३९९,६७९	५,७५४,४०८	२१,८२०,३६८	१,७७,९६३,२१७	८,४४७,९११	१३,८६३,२१५	२०,४३२,४१७	१६६,०७०,०४२

एशियन लाईफ इन्स्योरेन्स कम्पनी लिमिटेड

श्रावण १, २०७४ देखी असार ३२, २०७५ सम्मको

अभिकर्ता कमिसन

अनुसूची ५

क्र.सं.	विवरण	प्रथम वर्षको बीमाशुल्कमा अभिकर्ता कमिशन		नविकरण बीमाशुल्कमा अभिकर्ता कमिशन		एकल बीमाशुल्कमा अभिकर्ता कमिशन		जम्मा अभिकर्ता कमिशन	
		यस वर्ष	गत वर्ष	यस वर्ष	गत वर्ष	यस वर्ष	गत वर्ष	यस वर्ष	गत वर्ष
१	एशियन सावधिक	६३,५७२,०८५	३९,१११,५६९	४३,६१७,०१६	३८,९७१,२४५	१३,९६७,०९०	-	१२१,१५६,१९१	७८,०८३,८१४
२	अग्रिम भुक्तानी	१७,४४५,८४२	११,९९५,७६३	१४,९६४,०४५	१२,८९२,१७७	-	-	३१,६०९,८८७	२४,८८७,९४०
३	बालउमङ्ग	६१,०६३,०६८	४०,६९४,६८१	५१,७७०,३५९	४८,१०९,२३४	-	-	११२,८३३,४२७	८८,८०३,९१५
४	सुखी जीवन	४०,३४९,९०७	३०,१४१,२७५	३४,७६६,७५२	३१,२७७,८५९	-	-	७५,०६६,६५९	६१,४१९,१३४
५	लघु बीमा	१५१,२९६	-	-	-	-	-	१५१,२९६	-
	जम्मा	१८३,५८३,१९८	१२१,९४३,२८८	१४४,२६८,१७२	१३१,२४०,५१५	१३,९६७,०९०	-	३४०,८१७,४६०	२५३,९१३,८०३

एशियन लाईफ इन्स्योरेन्स कम्पनी लिमिटेड

श्रावण १, २०७४ देखी असार ३२, २०७५ सम्मको

सेवा शुल्क (खुद)

अनुसूची ६

क्र.सं.	विवरण	कूल सेवा शुल्क		कूल सेवा शुल्कमा पूर्ववर्षको हिस्सा		सेवा शुल्क (खुद)	
		यस वर्ष	गत वर्ष	यस वर्ष	गत वर्ष	यस वर्ष	गत वर्ष
१	एशियन सावधिक	११,४७५,२२२	७,४८५,२६४	८८,०४९	५०,४०९	११,३८७,१७२	७,४३४,८५५
२	अग्रिम भुक्तानी	२,३९२,३८९	१,९१८,७७२	१८,३५७	१२,९२२	२,३७४,०३३	१,९०५,८५०
३	बालउमङ्ग	१०,०८६,२०७	८,४१८,४४७	७७,३९२	५६,६९४	१०,००८,८१५	८,३६१,७५३
४	सुखी जीवन	६,२१९,०११	५,११५,४२६	४७,७१९	३४,४५०	६,१७१,२९२	५,०८०,९७६
५	लघु बीमा	१८,३०१	१,६२६	१४०	११	१८,१६१	१,६१५
	जम्मा	३०,१९१,१३०	२२,९३९,५३५	२३१,६५७	१५४,४८६	२९,९५९,४७३	२२,७८५,०४९

एशियन लाईफ इन्स्योरेन्स कम्पनी लिमिटेड

श्रावण १, २०७४ देखी असार ३२, २०७५ सम्मको

व्यवस्थापन खर्च

अनुसूची ७

क्र.सं.	विवरण	यस वर्ष (रु.)	गत वर्ष (रु.)
१	कर्मचारी खर्च (अनुसूची ७.१ बमोजिम)	२०४,९०२,३५१	१५२,८४१,५४०
२	घर भाडा	१३,०८९,२८३	११,४६९,५४४
३	बिजुली तथा पानी	१,६३६,३६२	१,३०१,५७५
४	मर्मत तथा सम्भार	१,२१२,८४२	६२३,३८५
	(क) भवन	३७८,५१७	१६,२५०
	(ख) सवारी	११५,००६	२४,८१५
	(ग) कार्यालय उपकरण	१४५,९९९	४६,०९०
	(घ) अन्य	५७३,३२०	५३६,२३०
५	संचार	९,५९५,०८८	८,७००,११६
६	छपाई तथा मसलन्द	७,०३४,२२२	६,५३७,४९१
७	खर्च हुने कार्यालय सामान	८०२,८४७	७०१,१०४
८	परिवहन	१,३२५,३००	१,००६,७६५
९	भ्रमण खर्च (भत्ता समेत)		
	(क) आन्तरिक	४,९७२,५९४	३,३०३,९७५
	(ख) वैदेशिक	७०,२९१	-
१०	अभिकर्ता तालिम	१९६,८८१	८०,४९५
११	अभिकर्ता अन्य	१३५,३७१,६०१	७२,१३१,२११
१२	बीमाशुल्क	७०२,७७०	१,१३४,२२९
१३	सुरक्षा खर्च	२४१,७१०	२३९,९६०
१४	कानूनी तथा परामर्श शुल्क	३१०,७५०	-
१५	पत्र पत्रिका तथा पुस्तक	३१९,८९१	३१७,६४६
१६	विज्ञापन तथा प्रचार प्रसार	२,०८२,५७५	१,६९४,११५
१७	ब्यापार प्रवर्द्धन	८,२९५,८८७	४,२०६,०३४
१८	अतिथी सत्कार	२,३०८,८५०	१,३५३,०७८
१९	चन्दा तथा उपहार	२६,१९५	२९८,५५१
२०	सचालक समिति सम्बन्धी खर्च		
	(क) बैठक भत्ता	६८४,०००	३६७,०००
	(ख) अन्य (यातायात)	७८,२७२	१५७,१६०
२१	अन्य समिति/उप-समिति सम्बन्धी खर्च		
	(क) बैठक भत्ता	११०,०००	५४,०००
	(ख) अन्य (शाखा प्रबन्धक सम्मेलन खर्च)	६८८,९०१	६३९,५०५
२२	साधारण सभा सम्बन्धी खर्च	२३१,०३३	-
२३	(क) बीमाङ्गीय सेवा शुल्क	१,८८३,०८१	३,३४७,७००
	(ख) बीमाङ्गीय खर्च	-	-
२४	लेखा परीक्षण सम्बन्धी खर्च		
	(क) लेखा परीक्षण शुल्क	२०३,४००	१८१,९८७
	(ख) कर लेखा परीक्षण शुल्क	-	-
	(ग) विस्तृत लेखा परीक्षण प्रतिवेदन शुल्क	-	-

क्र.सं.	विवरण	यस वर्ष (रु.)	गत वर्ष (रु.)
	(घ) अन्य शुल्क	२०५,८१७	२८१,८६९
	(ड) आन्तरिक लेखा परीक्षण खर्च	२४८,६००	२२५,६०५
	(च) अन्य खर्च	-	-
२५	महाविपत्ति बीमा शुल्क भुक्तानी	-	-
२६	ब्याज	४,६३२,१३७	७,६७२,३२२
२७	बैंक चार्ज	१०२,५८९	९४,८२४
२८	शुल्क तथा दस्तुर	१,२३१,२७८	१,१३३,६५१
२९	हास कट्टी	१२,२१७,२५९	९,६२३,८२७
३०	हुलाक टिकट	८८९,०३८	६९५,८२५
३१	अन्य		
	क) विविध	६७७,३५७	३९५,६०४
	ख) कार्यालय सरसफाई खर्च	२३४,६६०	१५२,८३६
	ग) ईन्धन खर्च	३,११९,६२०	३,००१,८६४
	घ) प्रडक्ट डिजाईन खर्च	७७७,६५२	-
	घ) विद्युतिय तथा उपकरण सम्बन्धी विविध खर्च	७२४,७८३	६३८,२६९
	ड) सामाजिक उत्तरदायित्व सम्बन्धी खर्च	४१,३२१	२५२,९९८
	जम्मा	४२३,४७९,०८९	२९६,८५७,६५८
	बाँड फाँडको लागि जम्मा		
	नाफा नोक्सान हिसाबमा सारेको	४२,३४७,९०९	२९,६८५,७६६
	एशियन सावधिक बीमाको आय व्यय हिसावमा सारेको	१४६,०४१,१६२	८७,७८१,१४७
	अगिूम भुक्तानी बीमाको आय व्यय हिसावमा सारेको	२९,५४१,३७४	२१,८५२,१२१
	बाल उमङ्ग बीमाको आय व्यय हिसावमा सारेको	१२७,४६८,९३५	९८,५७१,६३७
	सुखि जीवन बीमाको आय व्यय हिसावमा सारेको	७७,८१९,०८९	५८,९४५,६८०
	लघु म्यादी बीमाको आय व्यय हिसावमा सारेको	२६०,६२०	२१,३०८
	जम्मा	४२३,४७९,०८९	२९६,८५७,६५८

कर्मचारी खर्च

अनुसूची ७.१

क्र.सं.	विवरण	यस वर्ष (रु.)	गत वर्ष (रु.)
१	तलब	७८,६१९,७०७	६१,६४४,६८६
२	भत्ता	६५,८४२,१८८	४९,९७७,४३९
३	दशैं खर्च	९,२१४,८७५	८,५१०,७९६
४	सञ्चयकोषमा थप	७,८३६,०३९	६,१७४,८५६
५	तालिम खर्च	५५९,३१०	५९,०३५
६	पोशाक	१,९६७,७६१	१,७४५,७७५
७	औषधोपचार	१५,२४०	१७२,३५१
८	बीमा	१,९५०,६४६	२,३०१,४५९
९	पेन्सन तथा उपदान खर्च तथा व्यवस्था	९,८४६,१५५	६,८२७,५८०
१०	विदा बापतको खर्च तथा व्यवस्था	११,२३०,२८५	११,७६१,६३२
११	अन्य सुविधा बापत खर्च तथा व्यवस्था	२,५२१,१३४	२,२५६,३०६
१२	अन्य	१५,२९९,०११	१,४०९,६२५
	जम्मा	२०४,९०२,३५१	१५२,८४१,५४०

एशियन लाईफ इन्स्योरेन्स कम्पनी लिमिटेड

श्रावण १, २०७४ देखी असार ३२, २०७५ सम्मको

आयकर

अनुसूची ८

क्र.सं.	विवरण	यस वर्ष (रु.)	गत वर्ष (रु.)
१	यस वर्षको आयकर	-	-
२	अघिल्ला वर्षहरुको आयकर	-	-
३	बाँड फाँडको लागि आयकरको जम्मा	-	-
४	यस वर्षको स्थगन कर	३०,९०३,६०३	२८१,२०२
	बाँडफाँड		
	नाफा नोक्सान हिसावमा सारेको (ग) = (क) + (ख)	३०,९०३,६०३	२८१,२०२
	क) बाँड फाँडबाट आएको आयकर	-	-
	ख) यस वर्षको स्थगन कर	३०,९०३,६०३	२८१,२०२
	एशियन सावधिक बीमाको आय व्यय हिसावमा सारेको	-	-
	अग्रम भुक्तानी बीमाको आय व्यय हिसावमा सारेको	-	-
	बाल उमङ्ग बीमाको आय व्यय हिसावमा सारेको	-	-
	सुखि जीवन बीमाको आय व्यय हिसावमा सारेको	-	-
	वैदेशिक म्यादी आय व्यय हिसावमा सारेको	-	-
	जम्मा	३०,९०३,६०३	२८१,२०२

एशियन लाईफ इन्स्योरेन्स कम्पनी लिमिटेड

श्रावण १, २०७४ देखी असार ३२, २०७५ सम्मको

आर्थिक वर्षको अन्त्यमा भुक्तानी हुन बाँकी दावी बाणत व्यवस्था

अनुसूची ९

क्र.सं.	विवरण	भुक्तानी हुन बाँकी सृत्यु दावी		भुक्तानी हुन बाँकी अवधि समाप्ति दावी		भुक्तानी हुन बाँकी अवधि समाप्ति दावी		भुक्तानी हुन बाँकी अवधि समाप्ति दावी		भुक्तानी हुन बाँकी अवधि समाप्ति दावी		भुक्तानी हुन बाँकी अवधि समाप्ति दावी		भुक्तानी हुन बाँकी अवधि समाप्ति दावी		भुक्तानी हुन बाँकी अवधि समाप्ति दावी			
		यस वर्ष	गत वर्ष	यस वर्ष	गत वर्ष	यस वर्ष	गत वर्ष	यस वर्ष	गत वर्ष	यस वर्ष	गत वर्ष	यस वर्ष	गत वर्ष	यस वर्ष	गत वर्ष	यस वर्ष	गत वर्ष	यस वर्ष	गत वर्ष
१	एशियन सावधिक	६,०३९,०००	५,६८२,०००	-	-	-	-	-	-	-	-	-	-	-	-	-	-	-	-
२	अग्रिम भुक्तानी	१,०४३,०००	८०३,०००	-	-	-	-	-	-	-	-	-	-	-	-	-	-	-	-
३	बालउभङ्ग	५,०२०,०००	३,८४६,०००	-	-	-	-	-	-	-	-	-	-	-	-	-	-	-	-
४	सुखी जीवन	१,७८१,०००	२,२४१,०००	-	-	-	-	-	-	-	-	-	-	-	-	-	-	-	-
५	लघु म्यादी	३००,०००	-	-	-	-	-	-	-	-	-	-	-	-	-	-	-	-	-
	जम्मा	१४,१६३,०००	१२,६००,०००	-	-	-	-	-	-	-	-	-	-	-	-	-	-	-	-

आय व्यय हिसाबहरूबाट नाफा नोक्सान हिसाबमा सारेको रकम

अनुसूची १०

क्र.सं.	विवरण	यस वर्ष (रु.)	गत वर्ष (रु.)
१	एशियन सावधिक बीमाको आय व्यय हिसाबमा सारेको	-	-
२	अग्रिम भुक्तानी बीमाको आय व्यय हिसाबमा सारेको	-	-
३	बालउभङ्ग बीमाको आय व्यय हिसाबमा सारेको	-	-
४	सुखी जीवन बीमाको आय व्यय हिसाबमा सारेको	-	-
५	लघु म्यादी बीमाको आय व्यय हिसाबमा सारेको	२१,०७२	२१,०७२
	जम्मा	२१,०७२	२१,०७२

एशियन लाईफ इन्स्योरेन्स कम्पनी लिमिटेड

श्रावण १, २०७४ देखी असार ३२, २०७५ सम्मको

जीवन बीमा कोष

अनुसूची ११

क्र.सं.	विवरण	समायोजन अगाडीको जीवन बीमा कोष (वर्षको अन्त्यमा)		आय व्यय हिसाबबाट सारेको		नाफा नोक्सान हिसाबबाट सारेको		जगडा कोषबाट सारेको		समायोजन अगाडीको जीवन बीमाकोष (वर्षको अन्त्यमा)	
		यस वर्ष	गत वर्ष	यस वर्ष	गत वर्ष	यस वर्ष	गत वर्ष	यस वर्ष	गत वर्ष	यस वर्ष	गत वर्ष
१	एशियन सावधिक	३,४९३,७५५,८७०	२,७४९,९५१,३००	१,१५०,६१७,२८२	७७५,५७६,८४०	-	-	-	-	४,६४४,३७३,१५२	३,५२५,५३८,४४०
२	अगुम भुक्तानी	५७१,४६२,०१९	४२२,०७०,६४५	२०६,३६८,५१४	१५६,०९१,०७३	२२,६१९	-	-	-	७७७,८३१,६६६	५७८,६२९,७१८
३	बाल उमङ्ग	३,८८२,८२४,८२३	३,००९,३८४,३८२	१,१४०,४०४,४५१	९०९,६८४,३३४	५३,४२२	-	-	-	५,०२३,२८२,६९६	३,९१९,०६८,७१६
४	सुखी जीवन	२,०४२,०६८,६८९	१,५६२,९१८,८१२	६३६,७८५,२०८	५०९,०५४,४१२	-	-	-	-	२,६८८,८५३,८९७	२,०७१,९७३,२२४
५	लघु म्यादी	-	-	-	-	-	-	-	-	-	-
	जम्मा	१०,०००,१११,४०१	७,७४४,३२५,४३८	३,१३४,१७५,४४५	२,३३०,४०६,६७०	७६,०४१	-	-	-	१३,१३४,३६२,८९७	१०,०९४,७३२,१०८

जीवन बीमा कोषमा समायोजन

क्र.सं.	विवरण	समायोजन अगाडीको जीवन बीमा कोष (वर्षको अन्त्यमा)		नाफा नोक्सान हिसाबमा सारेको		बीमालेख अन्तर्गत दायित्व		बोनसको लागि व्यवस्था		सोभेस्ती मार्जिनको लागि व्यवस्था		बॉन्डफॉन्ड नगरिएको रकम		वर्षको अन्त्यमा जीवन बीमा कोष	
		यस वर्ष	गत वर्ष	यस वर्ष	गत वर्ष	यस वर्ष	गत वर्ष	यस वर्ष	गत वर्ष	यस वर्ष	गत वर्ष	यस वर्ष	गत वर्ष	यस वर्ष	गत वर्ष
१	एशियन सावधिक	४,६४४,३७३,१५२	३,५२५,५३८,४४०	४२,२४०,८६९	२१,७७२,५८०	४,१६२,१४२,३३८	-	३८०,२५७,८२४	-	-	-	५९,७९१,४२१	-	४,६०२,१२२,३८३	३,४९३,७५५,८७०
२	अगुम भुक्तानी	७७७,८३१,६६६	५७८,६२९,७१८	६,६९९,६९९	५,४१,५५१,२६०	५,४१,५५१,२६०	-	७२,३९९,५२२	-	-	-	१५५,७५७,९९९	-	७६९,५८८,७६१	५७१,४६२,०१९
३	बाल उमङ्ग	५,०२३,२८२,६९६	३,९१९,०६८,७१६	३६,२४३,८९३	४,३३२,०२८,००१	४,३३२,०२८,००१	-	४०८,२७९,६८०	-	-	-	२३७,६१०,६०६	-	५,२७९,११८,२८७	३,८८२,८२४,८२३
४	सुखी जीवन	२,६८८,८५३,८९७	२,०७१,९७३,२२४	१९,९०४,५३५	२,२९३,२१२,७३२	२,२९३,२१२,७३२	-	२९९,०३०,४०८	-	-	-	६३,३८५,१५६	-	२,६५५,६२८,२९६	२,०५२,०६८,६८९
५	जम्मा	१३,१३४,३६२,८९७	१०,०९४,७३२,१०८	९४,६२०,७७०	११,३२९,०३४,९३१	११,३२९,०३४,९३१	-	१,५९९,९६७,४३४	-	-	-	५९६,४७५,२६२	-	१३,००५,४७६,६९७	१०,०००,१११,४०१

एशियन लाईफ इन्स्योरेन्स कम्पनी लिमिटेड

श्रावण १, २०७४ देखी असार ३२, २०७५ सम्मको

नोक्सानीको लागि व्यवस्था फिर्ता

अनुसूची १२

क्र.सं.	विवरण	यस वर्ष (रु.)	गत वर्ष (रु.)
१	लगानीमा नोक्सानीको लागि व्यवस्था फिर्ता	७२,७०७,०६२	-
२	कर्जामा नोक्सानीको लागि व्यवस्था फिर्ता	६,३६६,९३५	२,३७३,४५९
३	शंकास्पद आसामी व्यवस्था फिर्ता	-	-
४	अन्य व्यवस्था फिर्ता	-	-
	जम्मा	७९,०७३,९९७	२,३७३,४५९

अपलेखन खर्च

अनुसूची १३

क्र.सं.	विवरण	यस वर्ष (रु.)	गत वर्ष (रु.)
१	प्रारम्भिक खर्चहरू	-	-
२	पूर्व संचालन खर्चहरू	-	-
३	पर सारिएका खर्चहरू	-	-
४	अपलेखन गरिएको लगानी	-	-
५	अपलेखन गरिएको कर्जा	-	-
६	अपलेखन गरिएको आसामी	-	-
७	अन्य अपलेखन	-	-
	जम्मा	-	-

शेयर सम्बन्धी खर्च

अनुसूची १३ (क)

क्र.सं.	विवरण	यस वर्ष (रु.)	गत वर्ष (रु.)
१	शेयर निश्कासन खर्च	१,७९९,७०१	-
२	शेयर रजिष्ट्रेसन खर्च	११५,७३९	-
३	शेयर सूचिकरण खर्च	१,०२४,३७१	-
४	लाभांश वितरण खर्च	-	७९७,६०३
५	शेयर सम्बन्धी अन्य खर्च	६७७,४७६	-
	जम्मा	३,५१६,५६७	७९७,६०३

अन्य खर्चहरू

अनुसूची १४

क्र.सं.	विवरण	यस वर्ष (रु.)	गत वर्ष (रु.)
१	दण्ड जरिवाना	-	-
२	विलम्ब शुल्क जरिवाना	-	-
३	अन्य	-	-
	जम्मा	-	-

नोक्सानको लागि व्यवस्था

अनुसूची १५

क्र.सं.	विवरण	यस वर्ष (रु.)	गत वर्ष (रु.)
१	लगानीमा नोक्सानीको लागि व्यवस्था	२३२,०२६,२९५	७२,७०७,०६२
२	कर्जामा नोक्सानीको लागि व्यवस्था	७,९७५,७८२	६,३६६,९३५
३	शंकास्पद आसामी व्यवस्था	-	-
४	अन्य व्यवस्था	-	-
	जम्मा	२४०,००२,०७७	७९,०७३,९९७

एशियन लाईफ इन्स्योरेन्स कम्पनी लिमिटेड

श्रावण १, २०७४ देखी असार ३२, २०७५ सम्मको

क) शेयर पूँजी

अनुसूची १६

क्र.सं.	विवरण	यस वर्ष (रु.)	गत वर्ष (रु.)
१	अधिकृत पाजी		
	क) रु १०० दरको २०१०७६०७२७ थान साधारण शेयर	२,०१०,७६०,७२७	२,०००,०००,०००
२	जारी पाजी	-	-
	क) रु १०० दरको २०१०७६०७२७ थान साधारण शेयर	२,०१०,७६०,७२७	१,२०८,३८९,८६०
३	चुक्ता पाजी		
	क) रु १०० दरको १२५६७२५५ थान साधारण शेयर	१,२५६,७२५,४५४	८०५,५९३,२४०
	जम्मा	१,२५६,७२५,४५४	८०५,५९३,२४०

ख) शेयर स्वामित्वको संरचना

विवरण	यस वर्ष (रु.)		गत वर्ष (रु.)		
	साधारण शेयर संख्या	स्वामित्वको %	साधारण शेयर संख्या	स्वामित्वको %	
सञ्चालक	नेपाली संगठित संस्थाहरु	६१६,७३१.९२	४.९१%	१७९,३५५.४०	२.२३%
	नेपाली नागरिक	८,१४९,०८५.९२	६४.८४%	५,४३९,७५९.१४	६७.२५%
	विदेशी	-	०.००%	-	०.००%
	जम्मा	८,७६५,८१७.८४	६९.७५%	५,६१९,११४.५४	६९.४८%
नेपाली संगठित संस्थाहरु	३८७,६५८.४९	३.०८%	६०४,७५९.८०	७.५१%	
नेपाली नागरिक	३,४१३,७७८.२१	२७.१६%	१,८३२,०५८.८०	२३.०२%	
जम्मा	३,८०१,४३७	३०.२५%	२,४३६,८१९	३०.५३%	
कूल	१२,५६७,२५५	१००%	८,०५५,९३३	१००.००%	

ग) एक प्रतिशत वा बढी स्वामित्व भएका शेयरधनीहरुको विवरण

क्र.सं.	विवरण	यस वर्ष		गत वर्ष	
		स्वामित्वको %	रकम	स्वामित्वको %	रकम
१	शक्ति कुमार गोल्याण	८.०६	९७,३७८,२७८	८.०२	६४,६००,५७८
२	राजेश लाल श्रेष्ठ	५.१९	६२,७७३,३०१	५.१९	४१,८४८,८०१
३	रोहित गुप्ता	३.३३	४०,२९३,९०४	३.३३	२६,८६२,५०४
४	विजय कुमार सरावगी	३.३२	४०,०८४,१८०	३.३२	२६,७२२,७०६
५	दिनानाथ खण्डेलवाल	२.७६	३३,४०३,२९३	२.७६	२२,२६८,७९३
६	गुहेश्वरी मर्चेन्ट बैकिङ एण्ड फा लि	२.४६	२९,६९२,२१०	२.४६	१९,८०८,२७०
७	रुकमीनी बस्नेत	१.९६	२३,६६६,०००	१.०७	८,६५१,०८९
८	सविता देवी रंगटा	१.५०	१८,११०,०००	४.१५	३३,४०३,२७६
९	अञ्जली सरावगी	१.४४	१७,४५३,२६०	-	-
१०	जगत नारायण रौनियार	१.४०	१६,८७६,२०४	१.७४	१४,०५०,७०४
११	बाबुलाल अग्रवाल	१.३८	१६,७०१,८७४	१.३८	११,१३४,४७४
१२	महेश कुमार सारडा	१.३८	१६,७०१,८१०	२.०७	१६,७०१,७१०
१३	मनोज कुमार दास	१.३८	१६,७०१,७७४	१.३८	११,१३४,४७४
१४	बृष बहादुर बस्नेत	१.१७	१४,११६,६००	-	-
१५	स्वाती रंगटा अग्रवाल	१.१२	१३,४८०,०००	-	-
१६	राज कुमार मोर	१.११	१३,३६१,५७१	१.११	८,९०७,६७१
१७	बिनय कुमार तोदी	१.११	१३,३६१,५७१	१.११	८,९०७,६७१

एशियन लाईफ इन्स्योरेन्स कम्पनी लिमिटेड

श्रावण १, २०७४ देखी असार ३२, २०७५ सम्मको

जगेडा तथा कोष

अनुसूची १७

क्र.सं.	विवरण	यस वर्ष (रु.)	गत वर्ष (रु.)
१	स्थगन कर जगेडा		
	क) स्थगन कर जगेडा गत वर्ष	१३७,८९५,०८३	१३८,१७६,२८५
	ख) स्थगन कर जगेडा यस वर्ष	(३०,९०३,६०३)	(२८१,२०२)
	जम्मा	१०६,९९१,४८०	१३७,८९५,०८३
२	पूँजीगत जगेडा	-	-
३	विशेष जगेडा	-	-
४	अन्य जगेडा	-	-
५	शेयर प्रिमियम	६२,३५७,००४	-
६	प्रस्तावित बोनश शेयर	-	४८,३३५,५९४
७	पूँजीकृत हुन बाँकी बोनस शेयर	-	-
८	नाफा नोक्सान हिसाबबाट सारेको नाफा	३,६४५,१६६	३,६१९,२७१
	जम्मा	१७२,९९३,६५०	१८९,८४९,९४९

महा विपत्ति जगेडा

अनुसूची १८

वर्षको शुरुमा महा विपत्ति जगेडा		नाफा नोक्सान हिसाबबाट सारेको		वर्षको अन्त्यमा महा विपत्ति जगेडा	
यस वर्ष	गत वर्ष	यस वर्ष	गत वर्ष	यस वर्ष	गत वर्ष
३७,२४९,८८७	३१,२२५,७०४	-	६,०२४,१८३	३७,२४९,८८७	३७,२४९,८८७
-	-	-	-	-	-
-	-	-	-	-	-
-	-	-	-	-	-
३७,२४९,८८७	३१,२२५,७०४	-	६,०२४,१८३	३७,२४९,८८७	३७,२४९,८८७

तिर्न बाँकी दीर्घकालिन ऋण सापटी

अनुसूची १९

क्र.सं.	विवरण	यस वर्ष (रु.)	गत वर्ष (रु.)
१	डिभेन्चर बण्ड	-	-
२	बैंक	-	-
३	वित्तीय संस्था	-	-
४	अन्य	-	-
	जम्मा	-	-

एशियन लाईफ इन्स्योरेन्स कम्पनी लिमिटेड

श्रावण १, २०७४ देखी असार ३२, २०७५ सम्मको

स्थिर सम्पत्ती

अनुसूची २०

विवरण	परल मोल				हास कट्टी				खुद मोल	
	शुरु मौज्दात	यस वर्षको थपेको	यस वर्षको घटेको	जम्मा	गत वर्षसम्म	यस वर्ष	बिक्री समायोजन	जम्मा	यस वर्षसम्मको	गत वर्षसम्मको
फ्रि होल्ड जमिन	१५८,९११,३५०	-	-	१५८,९११,३५०	-	-	-	-	१५८,९११,३५०	१५८,९११,३५०
भवन	३०,२८९,००२	-	-	३०,२८९,००२	९,७८२,४७१	१,०२५,३२७	-	१०,८०७,७९८	१९,४८१,२०४	२०,५०६,५३१
फर्निचर तथा फिक्स्चर्स	१५,१८६,७८४	२,२२९,५४७	-	१७,४१६,३३१	१०,८६२,८९७	१,४१९,०३३	-	१२,२८१,९३०	५,१०७,४०१	४,२९६,८८७
कार्यालय सामान	१०,९६२,६५३	३,६१७,११३	-	१४,५७९,७६६	८,१११,१५०	१,४५१,०७७	-	९,५६२,२२७	५,०१७,५३९	२,८५१,५०३
कम्प्यूटर तथा सुचना प्रविधी उपकरण	२३,५९२,८२७	२,३३७,१७९	-	२५,९३०,००६	१७,०५१,०६७	२,०८०,८१०	-	१९,१३१,८७७	६,७९८,१२९	६,५४१,७६०
अदृश्य सम्पत्ती	६,१२९,८१७	-	-	६,१२९,८१७	३,०६३,११६	५,५३,५१४	-	३,६१६,६३०	२,५१३,१८७	३,०६६,७०१
सवारी साधन	४९,२०४,४१३	४,८०५,९२६	९,६६७,०७१	४४,३४३,२६८	१९,८०४,२३७	५,६६३,०८८	४,१४४,६०८	२१,३२२,७५६	२३,०२०,५५१	२९,४००,१७६
लिज होल्ड सम्पत्ती	-	-	-	-	-	-	-	-	-	-
अन्य (क्यास भल्ट)	४६४,२५४	१४,०८०	११५,०००	३६३,३३४	३२५,९३८	२४,४११	६४,९४१	२८५,४०८	७७,९२६	१३८,३१६
जम्मा	२९४,७४४,१००	१३,०१२,२९५	९,७८२,०७१	२९७,९७४,३२४	६९,०३०,८७७	१२,२१७,२५९	४,२०६,५४९	७७,०३८,५८६	२२०,९२७,२८७	२२५,७३३,२२३
निर्माणधिन पूजिगत खर्च	-	-	-	-	-	-	-	-	-	-
कुल	२९४,७४४,१००	१३,०१२,२९५	९,७८२,०७१	२९७,९७४,३२४	६९,०३०,८७७	१२,२१७,२५९	४,२०६,५४९	७७,०३८,५८६	२२०,९२७,२८७	२२५,७३३,२२३

एशियन लाईफ इन्स्योरेन्स कम्पनी लिमिटेड

श्रावण १, २०७४ देखी असार ३२, २०७५ सम्मको

लगानी

अनुसूची २१

क्र.सं.	विवरण	यस वर्ष (रु.)	गत वर्ष (रु.)
क	दीर्घकालिन लगानी		
१	सरकारी र सरकारको जमानत प्राप्त सेक्युरिटी	२०९,३५०,०००	२०९,३५०,०००
२	वाणिज्य बैंकको मुद्दती निक्षेप	९,०९७,५००,०००	७,०९७,५००,०००
३	विकास बैंकको मुद्दती निक्षेप	९९५,०००,०००	९५०,०००,०००
४	नागरिक लगानी योजना	-	-
५	वित्तीय संस्थाको मुद्दती निक्षेप	२०,०००,०००	४०,०००,०००
६	आवास वित्त कम्पनीको साधारण शेयर (अनुसूची २१.१ बमोजिम)	-	-
७	अन्य कम्पनीको साधारण शेयर (अनुसूची २१.१ बमोजिम)	१,२६४,५२७,११४	८०२,६५१,१९२
८	बैंक तथा वित्तीय संस्थाहरुको अग्रधिकार शेयर/डिबेन्चर	५८१,५७७,०००	४८१,५७७,०००
९	अन्य (म्युचियल फण्ड)	८४,२०६,७४२	११४,५०७,३४४
	जम्मा	१२,२५२,१६०,८५६	८,८१५,५८५,५३७
ख	अल्पकालीन लगानी		
१	सरकारी र सरकारको जमानत प्राप्त सेक्युरिटी	-	-
२	वाणिज्य बैंकको मुद्दती निक्षेप	-	-
३	विकास बैंकको मुद्दती निक्षेप	-	-
४	नागरिक लगानी योजना	-	-
५	वित्तीय संस्थाको मुद्दती निक्षेप	-	-
६	बैंक तथा वित्तीय संस्थाहरुको अग्रधिकार शेयर/ डिबेन्चर	-	-
७	वाणिज्य बैंकको ब्याज प्राप्त हुने अन्य निक्षेप	२५८,५०६,४१२	१४०,३७०,६३५
८	विकास बैंकको ब्याज प्राप्त हुने अन्य निक्षेप	७५,९७९,४९४	७९,३७०,७२३
९	वित्तीय संस्थाहरुको ब्याज प्राप्त हुने अन्य निक्षेप	८०३,०६८	३,२०४,२३९
१०	अन्य ब्याज प्राप्त हुने लगानी	-	-
	जम्मा	३३७,४९५,९०४	२२२,९४५,५९७
	कुल	१२,५८९,६५६,७६०	९,०३८,५३१,१३४

एशियन लाईफ इन्स्योरेन्स कम्पनी लिमिटेड

श्रावण १, २०७४ देखी असार ३२, २०७५ सम्मको

शेयरमा लगानी

अनुसूची २१.१

क्र.सं.	विवरण	शेयर किता	खुद रकम	अंकित मूल्य	परल मूल्य	बजार मूल्य
१	कृषि विकाश बैंक लि	४८,८३९	२१,४८८,४८०	४,८८३,९००	२१,४८८,४८०	१५,३३५,४४६
२	अरुण हाइड्रोपावर कम्पनी लि.	३५,३८५	११,९५२,४९५	३,५३८,५००	११,९५२,४९५	५,३७८,५२०
३	वरुण हाइड्रोपावर कम्पनी लि.	१०	१,०००	१,०००	१,०००	१,५००
४	बैंक अफ काठमाण्डा लि.	६५,०४७	२३,३४६,०३४	६,५०४,७००	२३,३४६,०३४	१७,१०७,३६१
५	छिमेक लघुवित्त विकाश बंक लि.	६,०८२	८,८७३,४९०	६०८,२००	८,८७३,४९०	५,३३३,९१४
६	सिभिल बैंक लि.	१४७,७८४	३०,२३२,९१८	१४,७७८,४००	३०,२३२,९१८	२२,६१०,९५२
७	सेच्युरी बैंक लि.	२७३	३३,५८१	२७,३००	३३,५८१	४६,१३७
८	सेच्युरी बैंक लि. (प्रमोटर शेयर)	५८९,१९९	६३,०४४,२९३	५८,९९९,९००	६३,०४४,२९३	१००,१६३,८३०
९	चिलिम हाइड्रोपावर कम्पनी लि.	३१,५९९	३६,६०५,८६२	३,५५९,८९५	३६,६०५,८६२	२४,९६३,१७१
१०	नागरिक लगानी कोष	६७,९०८	१६५,०१६,४४०	६,७९०,८००	१६५,०१६,४४०	१६९,७७०,०००
११	सिभिल लघुवित्त वित्तिय संस्था लि.	५,९१४	६,७९६,८३४	५,९१,४००	६,७९६,८३४	४,३५८,६१८
१२	सिटीजन बैंक लि.	२२,९१५	५,४०६,२१८	२,२९१,५०६	५,४०६,२१८	५,३८५,०३३
१३	डिप्रोक्स लघुवित्त वित्तिय संस्था लि.	२७,३५७	२९,८०२,९१४	२,७३५,७००	२९,८०२,९१४	२०,५१७,७५०
१४	एमरेट बैंक लि.	५५,१४४	६४,३७२,१२१	५,५१४,४००	६४,३७२,१२१	३६,५६०,४७२
१५	फुट माइक्रो फाइनान्स लघुवित्त वित्तिय संस्था लि.	१,२५८	४७४,२६६	१२५,८००	४७४,२६६	६७९,३२०
१६	गल्बोवल आइएम इ बैंक लि.	१२२,९८०	४४,५११,४३९	१२,२९८,०००	४४,५११,४३९	३५,६६४,२००
१७	ग्रिन डेभलपमेन्ट बैंक लि.	५२५	५२,५००	५२,५००	५२,५००	७४,५५०
१८	हिमालयन बैंक लि.	२८,५९७	१५,८१७,७४२	२,८५९,६५६	१५,८१७,७४२	१५,७५६,७०५
१९	जलविद्युत लगानी तथा विकाश बैंक लि.	१७,८७१	३,४३५,४२८	१,७८७,१००	३,४३५,४२८	३,४२२,२२६
२०	जनता बैंक नेपाल लि	११९,६६०	२३,९६९,५८७	११,९६५,९९५	२३,९६९,५८७	१८,७८६,६१२
२१	कुमारी बैंक लि.	९८,१६३	१९,५३५,२१७	९,८१६,३३२	१९,५३५,२१७	१९,५३५,४००
२२	कालिका लघुवित्त विकाश संस्था लि.	७	३७२	७४३	३७२	१०,०६६
२३	लक्ष्म बैंक लि.	२७,३०३	७,७२५,३४३	२,७३०,२८९	७,७२५,३४३	७,०४४,१४५
२४	माच्छापुछ्रे बैंक लि.	८१,६८६	१९,७२८,५०८	८,१६८,६४६	१९,७२८,५०८	१७,०७२,४७१
२५	मेगा बैंक लि.	२,६५४	४५०,५९७	२६५,३८८	४५०,५९७	४३२,५८३
२६	मिथिला लघुवित्त वित्तिय संस्था लि.	२३	१,४०४	४,०७७	१,४०४	२२,९९०
२७	नविल बैंक लि.	७,०४८	८,४०८,३७१	७०४,८०९	८,४०८,३७१	६,४८४,२४२
२८	नविल बैंक लि.(प्रमोटर शेयर)	६५,५४६	५७,२५८,४७७	६,५५४,६२१	५७,२५८,४७७	४५,०३०,२४९
२९	नेपाल बङ्गलादेश बैंक लि.	७०,२८२	२६,१०२,९६०	७,०२८,२३६	२६,१०२,९६०	१५,०४०,४२५
३०	नेपाल बैंक लि.	१०४,२७४	४१,७०९,७५४	१०,४२७,४३८	४१,७०९,७५४	२९,३०१,१०२
३१	नेपाल कमर्श एण्ड क्रेडिट बैंक लि.	४४,४४९	२०,८२४,६७१	४,४४४,९००	२०,८२४,६७१	११,११२,२५०
३२	नाग्दी गुप पावर लि.	८६	७,८२६	८,६००	७,८२६	१४,०१८
३३	नेपाल इनभेष्टेड बैंक लि.	३५,१८३	२१,८७१,११३	३,५१८,३२७	२१,८७१,११३	२१,८४८,८१२
३४	नेपाल इनभेष्टेड बैंक लि.(प्रमोटर)	९४,९७९	५१,८३१,२१८	९,४९७,९४२	५१,८३१,२१८	५१,७६३,७८३
३५	एनआइसि एशिया बैंक लि.	१३०,०७५	४१,२०२,१८१	१३,००७,४६४	४१,२०२,१८१	४१,१०३,५८५
३६	नेको इन्स्योरेन्स लि.	२७६	१६२,६४२	२७,५५१	१६२,६४२	१५२,९१०
३७	नेरुडे लघुवित्त विकाश बैंक लि.	१९३	८८,४००	१९,३४४	८८,४००	१२३,२१८
३८	एनएलजि इन्स्योरेन्स कम्पनी लि.	६२५	७९,६१७	६२,५००	७९,६१७	५७३,७५०
३९	एनएमसबि बैंक लि.	१६२,७४४	७२,०९५,४५३	१६,२७४,३६९	७२,०९५,४५३	५८,२६२,२४०
४०	एनएमसबि माइक्रोफाइनान्स वित्तिय संस्था लि.	१,७५९	३,९९८,२६७	१७५,९०३	३,९९८,२६७	२,८४९,६२३

क्र.सं.	विवरण	शेयर किता	खूद रकम	अंकित मूल्य	परल मूल्य	बजार मूल्य
४१	नयाँ नेपाल लघुवित्त विकास बैंक लि.	१०९	४७,९१०	१०,९१३	४७,९१०	२३५,१८२
४२	निर्धन उत्थान लघुवित्तिय संस्था लि.	५,२०८	७,०३१,४६६	५२०,८४९	७,०३१,४६६	५,३३३,४९७
४३	प्राइम कमर्शियल बैंक लि.	५,१८०	१,४९१,९२४	५१८,०२९	१,४९१,९२४	१,४८६,७४३
४४	प्राइम कमर्शियल बैंक लि. (प्रमोटर)	९७,९९३	११,३६७,२०९	९,७९९,३१८	११,३६७,२०९	२४,५७१,५८१
४५	प्रिमियर इन्स्योरेन्सक कम्पनी लि.	२,६६७	३,९९९,७७९	२६६,६५२	३,९९९,७७९	२,९९९,८३४
४६	प्रभु बैंक लि.	३४,३०४	६,९४३,७७०	३,४३०,४००	६,९४३,७७०	६,४१४,८४८
४७	आरएमडिसि लघुवित्तिय संस्था लि.	४,७९६	३,७६४,९२०	४७९,६०८	३,७६४,९२०	३,१२७,०४२
४८	आरएमडिसि लघुवित्तिय संस्था लि.	१८,३३४	१३,३८६,१४०	१,८९३,३७२	१३,३८६,१४०	१०,५०८,२१५
४९	सानिमा बैंक लि.	२०,२९९	६,६७८,३०३	२,०२९,८७९	६,६७८,३०३	६,५७६,८०९
५०	नेपाल एसबिआइ बैंक लि.	८९,८७०	६७,४०२,३५२	८,९८६,९८०	६७,४०२,३५२	४४,८४५,०३२
५१	सिद्धार्थ बैंक लि.	४०,३६७	१६,३८८,८१९	४,०३६,६५५	१६,३८८,८१९	१२,१०९,९६५
५२	स्टायन्डर्ड चार्टर्ड बैंक लि.	२५,५३१	३०,६८८,३९८	२,५५३,१११	३०,६८८,३९८	१९,२५०,४५९
५३	सोलिड होटल लि.	१,०९२	१६३,८००	१०९,२००	१६३,८००	२६६,७३६
५४	सिद्धार्थ इन्स्योरेन्स लि.	२३,८७४	२४,३७५,७८६	२,३८७,४४२	२४,३७५,७८६	१६,४७३,३५२
५५	सानाक्रिशन विकासबैंक लि.	४०९	४५०,०१८	४०,९११	४५०,०१८	४७४,५६४
५६	सुमित माइक्रोफाइनेन्स डेभलपन्ट बैंक लि.	२१८	२९३,५८२	२१,७९५	२९३,५८२	२१३,१५८
५७	सनराइज बैंक लि.	८१,८३५	३०,७६८,७८६	८,१८३,५१४	३०,७६८,७८६	१८,८२२,०८३
५८	स्वावलम्बन लघुवित्तिय संस्था लि.	२२,१०३	३१,१६५,१३६	२,२१०,२९३	३१,१६५,१३६	२७,४०७,६३७
५९	स्वावलम्बन लघुवित्तिय संस्था लि. प्रमोटर	१३,७३५	४,७३०,२३५	१,३७३,५१५	४,७३०,२३५	१७,८९८,०६६
६०	तारागार्ड रिजेन्सि होटल लि.	५,०१३	१,३९८,६००	५०१,२९०	१,३९८,६००	१,३७३,५३६
६१	यूनाइटेड मोदी हाइड्रोपावर लि.	७,३४४	२,८६८,५४८	७३४,३९५	२,८६८,५४८	१,२६५,१०३
६२	नेपाल रिइन्स्योरेन्स लि		५०,१६६,६००		५०,१६६,६००	५०,१६६,६००
	जम्मा	२,८२२,५८४	१,२६४,५२७,११४	२८२,२६०,२५५	१,२६४,५२७,११४	१,१०१,३७३,३२४

एशियन लाईफ इन्स्योरेन्स कम्पनी लिमिटेड

श्रावण १, २०७४ देखी असार ३२, २०७५ सम्मको

नगद तथा बैंक मौज्जात

अनुसूची २२

क्र.सं.	विवरण	यस वर्ष (रु.)	गत वर्ष (रु.)
१	नगद मौज्जात	९०,७२५,८९३	१४३,०८१,४७०
	टिकट मौज्जात	१००,०२०	६६,६४०
	चेक मौज्जात	४४,३९५,०१७	-
	जम्मा	१३५,२२०,९३०	१४३,१४८,११०
२	बैंक मौज्जात		
	वाणिज्य बैंकहरुको मौज्जात	२१६,७३०,१७३	४०९,०७६,२७९
	विकास बैंकहरुको मौज्जात	९,०३५,८११	१२,८०७,३४०
	वित्तीय संस्थाहरुको मौज्जात	-	३,३२६
	अन्य	-	-
	जम्मा	२२५,७६५,९८३	४२९,८८९,९४५
	कूल	३६०,९८६,९१३	५६५,०३८,०५५

अन्य कर्जा

अनुसूची २३

क्र.सं.	विवरण	यस वर्ष (रु.)	गत वर्ष (रु.)
क	दिर्घकालिन कर्जा		
१	अभिकर्तालाई कर्जा	४४,७२४,०७२	४३,३७५,५५२
२	कर्मचारीलाई कर्जा	३,५१३,९९३	२,०७५,७००
३	अन्य	-	-
	जम्मा	४८,२३८,०६५	४५,४५१,२५२
ख	अल्पकालिन कर्जा		
१	अभिकर्तालाई कर्जा	४,३९१,३९५	४,१३२,९२१
२	कर्मचारीलाई कर्जा	५५,९८८,७००	६३,५२५,४८०
	जम्मा	६०,३८०,०९५	६७,६५८,४०१

अन्य सम्पत्ति

अनुसूची २४

क्र.सं.	विवरण	यस वर्ष (रु.)	गत वर्ष (रु.)
१	लगानीबाट प्राप्त हुन बाँकी आय	९८,३६७,१५६	९९,७५२,६९३
२	बीमालेखको धितोमा कर्जाबाट प्राप्त हुन बाँकी ब्याज	-	-
३	अन्य (बीमालेखको धितोमा बाहेक) कर्जाबाट प्राप्त हुन बाँकी ब्याज	-	-
४	अन्य बीमकबाट प्राप्त हुन बाँकी	-	-
५	पुनर्बीमकबाट प्राप्त हुन बाँकी	-	-
६	विविध आसामी	-	-
७	अग्रिम भुक्तानी (ब्याज आम्दानी मा श्रोतमा कर कट्टि)	५२३,४१५,०७३	३६२,४३२,४२२
८	कर्मचारी पेशकी	-	-
९	अन्य पेशकी	१९०,७१०,१८५	३३५,५१६,८१४
१०	धरोटी	१,३५०,८३२	१,२६५,४१२
११	असुल हुन बाँकी बीमाशुल्क	-	-
	न्यून : असुल हुन बाँकी बीमाशुल्क मुलतवी (suspense)		
१२	अन्य	२१०,०००	२१०,०००
	क) स्थगन कर सम्पत्ति	१०६,९९१,४८०	१३७,८९५,०८३
	ख) अन्य अग्रिम भुक्तानी	१,५५८,६७९	१,५४३,२७५
	ग) नागरिक लगानी कोष जम्मा	२,३२२,१२२	२,३२२,१२२
	जम्मा	९२४,९२५,५२८	९४०,९३७,८२२

एशियन लाईफ इन्स्योरेन्स कम्पनी लिमिटेड

श्रावण १, २०७४ देखी असार ३२, २०७५ सम्मको

चालु दायित्व

अनुसूची २५

क्र.सं.	विवरण	यस वर्ष (रु.)	गत वर्ष (रु.)
१	अभिकर्तालाई दिन बाँकी	१३७,३६९,३१८	७२,०७७,१८४
२	अन्य बीमकलाई दिन बाँकी	-	-
३	पुनर्बीमकलाई दिन बाँकी	९,०२८,२६४	४,३४५,४५७
४	अल्पकालिन कर्जा	-	-
५	बीमाशुल्क धरौटी	-	-
६	पूर्ण विवरण नखुलेको बीमाशुल्क	-	-
७	विविध साहू	१६,०८४,५४०	१६,९१४,८५०
८	सहायक र होल्डिङ कम्पनीलाई दिन बाँकी	-	-
९	श्रोतमा कट्टा गरिएको कर तिर्न बाँकी	३२,५१३,२७२	१५,४२६,१४५
१०	मूल्य अभिवृद्धि कर तिर्न बाँकी	-	-
११	सेवा शुल्क तिर्न बाँकी	३०,१९२,०२८	२२,९३९,५३५
१२	कर्मचारीलाई दिन बाँकी	१,६०९,२५९	१,८४७,३३७
१३	संचालकलाई दिन बाँकी	-	-
१४	अन्य	-	-
१५	क) अन्य भुक्तानी गर्न बाँकी	३,१६८,८९२	३,९८३,७९६
१६	ख) अभिकर्ता ईजाजत बन्न बाँकी	१,९८४,९१२	४६३,१२१
	ग) व्यवस्थापन खर्च भुक्तानी गर्न बाँकी	१८,७८१,८९५	२,४९५,७९५
	घ) PWB/MIB वापत व्यवस्था		२६,१७१,७६२
	ड) अन्य व्यवस्था	२४९,५२६	३५८,१००
	जम्मा	२५०,९८१,९०६	१६७,०२३,०८३

असमाप्त जोखिम व्यवस्था

अनुसूची २६

क्र.सं.	विवरण	यस वर्ष (रु.)	गत वर्ष (रु.)
१	एशियन सावधिक बीमाको असमाप्त जोखिम जगेडा	-	-
२	अगृम भुक्तानी बीमाको असमाप्त जोखिम जगेडा	-	-
३	बालउमङ्ग बीमाको असमाप्त जोखिम जगेडा	-	-
४	सुखी जीवन बीमाको असमाप्त जोखिम जगेडा	-	-
५	म्यादी बीमाको असमाप्त जोखिम जगेडा	१,१७४,५०३	१३०,६१३
	जम्मा	१,१७४,५०३	१३०,६१३

एशियन लाईफ इन्स्योरेन्स कम्पनी लिमिटेड

श्रावण १, २०७४ देखी असार ३२, २०७५ सम्मको

अन्य व्यवस्था

अनुसूची २६ (क)

क्र.सं.	विवरण	वर्षको शुरुमा व्यवस्था		चालु आ.व.मा थप गरिएको व्यवस्था		चालु आ.व.मा अपलेखन गरिएको व्यवस्था		चालु आ.व.मा फिर्ता गरिएको व्यवस्था		वर्षको अन्तमा कायम रहेको व्यवस्था	
		यस वर्ष	गत वर्ष	यस वर्ष	गत वर्ष	यस वर्ष	गत वर्ष	यस वर्ष	गत वर्ष	यस वर्ष	गत वर्ष
१	लाभांश (डिभिडेन्ड) को लागि व्यवस्था	२,५४३,९७९	७,०६६,६०७	-	२,५४३,९७९	७,०६६,६०७	-	-	-	-	२,५४३,९७९
२	आयकर व्यवस्था	-	-	-	-	-	-	-	-	-	-
३	लगानीमा नोक्सानीको लागि व्यवस्था	७२,७०७,०६२	-	२३२,०२६,२९५	७२,७०७,०६२	-	-	७२,७०७,०६२	-	२३२,०२६,२९५	७२,७०७,०६२
४	कर्जामा नोक्सानीको लागि व्यवस्था	६,३६६,९३५	२,३७३,४५९	७,९७५,७८२	६,३६६,९३५	-	-	६,३६६,९३५	२,३७३,४५९	७,९७५,७८२	६,३६६,९३५
५	शंकाशपद आसामीको लागि व्यवस्था	-	-	-	-	-	-	-	-	-	-
६	अन्य नोक्सानीको लागि व्यवस्था	-	-	-	-	-	-	-	-	-	-
	कर्मचारी सम्बन्धी व्यवस्था	-	-	-	-	-	-	-	-	-	-
७	क) पेन्सन तथा उपदान व्यवस्था	२०,८०५,०९०	१३,९७७,५१०	९,८४६,१५५	६,८२७,५८०	५,०५५,२४३	-	-	-	२५,५९६,००२	२०,८०५,०९०
	ख) विदा वापत व्यवस्था	१९,३६७,७६६	१०,०२८,४४१	११,२३०,२८५	११,७६१,६३२	८,९२८,२४३	२,४२२,३५७	-	-	२१,६६९,७५८	१९,३६७,७६६
	ग) आवास तथा अन्य सुविधा व्यवस्था	-	-	-	-	-	-	-	-	-	-
	घ) कर्मचारी बोनस व्यवस्था	५,०९२,५६०	१५,३८४,००४	१०,१९४	५,१९९,३०९	५,०९२,५६०	१५,३८४,००४	-	-	१०,१९४	५,०९२,५६०
	ड) अन्य	-	-	-	-	-	-	-	-	-	-
८	अन्य व्यवस्था	-	-	-	-	-	-	-	-	-	-
	जम्मा	१२६,८८३,३४१	४८,८३०,०९१	२६१,०८८,७१०	१०५,४०६,४९७	२९,६२०,०२५	२४,८७२,९६८	७९,०७३,९९७	२,३७३,४५९	२८७,२७८,०३०	१२६,८८३,३४१

अनुसूची २७

अपलेखन/समायोजन हुन बाँकी विविध खर्चहरू

क्र.सं.	विवरण	यस वर्ष (रु.)	गत वर्ष (रु.)
१	अपलेखन गर्न बाँकी प्रारम्भिक खर्च	-	-
२	अपलेखन गर्न बाँकी पूर्व संचालन खर्च	-	-
३	अपलेखन गर्न बाँकी लगानी प्रिमियम	-	-
४	अपलेखन गर्न बाँकी स्थगन गरिएको अन्य खर्च	-	-
५	अन्य	-	-
	जम्मा		

एशियन लाईफ इन्स्योरेन्स कं. लि बितीय विवरणसंग सम्बन्धित प्रमुख लेखा नीतिहरू अनुसूची-२८

१. **बितीय विवरण तयारीका आधारहरू :**
यस कम्पनीको बितीय विवरण बीमा ऐन २०४९, बीमा नियमावली २०४९ र बीमा समितिले जारी गरेको मिति २०६७/०५/२१ को परिमार्जित निर्देशिका, प्रचलित कानून तथा लेखामान, सामान्यतः स्वीकार्य लेखा सिद्धान्तको अधिनमा रहि तयार गरिएको छ ।
२. **स्थिर सम्पत्ति लेखाङ्कन नीति :**
स्थिर सम्पत्तिलाई ऐतिहासिक लागत अवधारणा (Historical Cost Concept) को आधारमा लेखाङ्कन गर्ने नीति अवलम्बन गरिएको छ ।
३. **ह्रास कट्टी नीति :**
स्थिर सम्पत्तीहरूको ह्रास कट्टी आयकर ऐन २०५८ अनुसार घट्दो दरविधि (Diminishing Balancing Method) को आधारमा लेखाङ्कन गर्ने नीति अवलम्बन गरिएको छ ।
४. **पूँजीकृत नगरिने सम्पत्तिहरू सम्बन्धी लेखाङ्कन नीति :**
बजारको वर्तमान दर रेटलाई मध्यनजर राखी रु. ५०००/- सम्ममा खरिद गरिएको टिकाउ सामानहरूलाई छुट्टै जिन्सी रेकर्डमा राखी पूँजीकृत नगर्ने नीति लिइएको छ ।
५. **आयकर व्यवस्था तथा बाँडफाँड नीति :**
चालु आयकर : आयकर ऐन २०५८ बमोजिम आयकर गणना गरि बाँडफाँड सम्बन्धमा बीमा ऐन २०४९, नियमावली २०४९ र बीमा समितिबाट जारी निर्देशिकाको आधारमा प्रत्येक किसिमको बीमाको भार र नाफा नोक्सान हिसाबको भारको आधारमा बाँडफाँड गर्ने नीति अवलम्बन गरिएको छ ।
स्थगन कर: स्थगन कर (Deferred Tax) को गणना नेपाल लेखामान ९ अनुसार गरिएको छ ।
६. **लगानी लेखाङ्कन नीति :**
 - (क) **सरकारी बचतपत्र/ऋणपत्रमा लगानी लेखाङ्कन नीति :**
 - १) नेपाल सरकारको बचतपत्र वा ऋणपत्र वा नेपाल सरकारको जमानत प्राप्त ऋणपत्रमा गरिएको लगानीलाई अङ्कित मूल्य (Face Value) वा परल मूल्य मध्ये जुन घटि हुन्छ सोहि मूल्यमा देखाउने नीति अवलम्बन गरिएको छ ।
 - २) खण्ड (१) मा उल्लेख गरिए अनुसारको लगानीको अङ्कित मूल्य (Face Value) भन्दा परल मूल्य बढी भएमा त्यस्तो बढी रकमलाई (Deferred Expenditure) को रूपमा लेखाङ्कन गरी सो खर्चलाई त्यस्तो लगानीको अवधि भित्र समानुपातिक आधारमा (Prodata Basis) मा अपलेखन गर्ने नीति लिइएको छ ।
 - ३) खण्ड (१) मा उल्लेख गरिए बमोजिम गरिएको लगानीको अङ्कित मूल्य (Face Value) भन्दा परल मूल्य कम भएमा त्यस्तो बढी रकमलाई लगानीको अवधि भित्र समानुपातिक आधारमा (Prodata Basia) लगानी (खरिदमा) नाफा लेखाङ्कन गर्ने नीति लिइएको छ ।
 - ४) खण्ड (१) बमोजिम बचत पत्र वा ऋणपत्रको लेखाङ्कन गरिएको मूल्य भन्दा बजार मूल्य कम हुन गएमा त्यस्तो फरक रकमको बराबर व्यवस्था (Provision) गर्ने नीति लिइएको छ ।
 - (ख) **बैंक/बितीय संस्थाको मुद्दती निक्षेपमा लगानी लेखाङ्कन नीति :**
बैंक/बितीय संस्थाको मुद्दती निक्षेप वा नागरिक लगानी कोषको लगानी योजनाहरूमा गरिएको लगानीलाई सावाँ रकममा देखाइने छ । तर त्यस्तो लगानीको म्याद समाप्तपछि कुनै कारणवस तत्काल फिर्ता हुने अवस्था श्रृजना नभएमा त्यस्तो लगानी बराबरको जोखिम व्यवस्था (Provision) गर्ने नीति लिइएको छ ।

(ग) पब्लिक लिमिटेड कम्पनीको शेयर लगानीमा लेखाङ्कन नीति :

- १) पब्लिक लिमिटेड कम्पनीको शेयरमा गरिएको लगानीलाई परल मूल्य वा बजार मूल्य जुन घटी छ सोहि मुल्यमा देखाउने परल मूल्य बजार मुल्य भन्दा बढि भएमा सो बराबरको जोखिम व्यवस्था गर्ने नीति लिइएको छ ।
- २) पब्लिक लिमिटेड कम्पनीको संस्थापक शेयरमा लगानी गरिएको शेयर प्रचलित कानून बमोजिम धितोपत्र बजारमा सूचिकृत नभएमा त्यस्तो कम्पनीले कारोवार गर्ने ईजाजत पत्र पाएको मितिले तिन वर्षसम्म त्यस्तो लगानीलाई परल मुल्यमा देखाई सो अवधि पश्चात् सोहि बराबरको रकम व्यवस्था (Provision) गर्ने नीति लिइएको छ ।
- ३) (ग) को खण्ड (१) अनुसार लगानी गरिएको शेयर प्रचलित कानून बमोजिम धितोपत्र बजारको सुचिबाट हटेमा (Delisted) सो लगानी बराबरको रकमको व्यवस्था (Provision) गर्ने नीति लिइएको छ ।

७. सटही घटबढ समायोजन नीति

कम्पनीले विदेशी मुद्रालाई प्राप्त मितिको विनिमय दरमा लेखाङ्कन गर्ने नीति लिइएको छ । साथै वर्षको अन्त्यमा भएको विदेशी मुद्राको मौज्दातलाई सो दिनको विनिमय दरको आधारमा फरक पर्न जाने रकम लाई विनिमय नाफा नोक्सान हिसावमा लेखाङ्कन गर्ने नीति लिइएको छ।

८. बीमाशुल्क आम्दानी लेखाङ्कन नीति:

- क) कम्पनीले नगद प्राप्तीको आधारमा बीमाशुल्क आम्दानी बाँधने नीती लिइएको छ । तर नगद प्राप्त मितिभन्दा बीमा शुल्क भुक्तानी गर्नुपर्ने मितिपछि भएमा पछिल्लो मितिमा बीमाशुल्क आम्दानी बाँधने नीति लिइएको छ ।
- ख) बैदेशिक म्यादी बीमा अन्तर्गत प्राप्त एकल बीमा शुल्कलाई सोहि वर्ष आम्दानी जनाउने र बीमाङ्कीबाट दायित्व निर्धारण गराई सो बराबर व्यवस्था गर्ने नीति लिइएको छ ।

९. पुनर्बीमा कमिशन आम्दानी लेखाङ्कन नीति

पुनर्बीमकबाट प्राप्त कमिशनलाई नगद प्राप्त भए पश्चात् अथवा पुनर्बीमकबाट लिखित समर्थन प्राप्त भए पश्चात् आम्दानी लेखाङ्कन गर्ने नीति लिइएको छ ।

१०. अन्य आय लेखाङ्कन तथा बाँडफाँड नीति:

भाडा (Rent) तथा अन्य शीर्षकबाट भएको आय लेखाङ्कन गर्दा बीमा समितिको निर्देशन १३ बमोजिम लेखाङ्कन तथा बाँडफाँड गरिने नीति अवलम्बन गरिएको छ ।

११. कर्जा लेखाङ्कन नीति :

कम्पनीले प्रचलित कानून बमोजिम कर्जा प्रदान गर्दा त्यस्तो कर्जा असुली हुने पर्याप्त आधार खडा गरी गर्ने छ, साथै सो कर्जा रकमलाई सावाँ रकममा लेखाङ्कन गर्ने नीति लिइएको छ । माथि उल्लेख गरीए बमोजिम कर्जा लगातार तीन महिना वा सो भन्दा बढी अवधि भाका नाघेमा सो कर्जालाई निष्कृत्य कर्जा मानिने छ, र त्यस्तो निष्कृत्य कर्जालाई बीमालेखको धितोमा प्रदान गरिएको कर्जा बाहेकको अवस्थामा कर्जा बराबरको रकम व्यवस्था गरिने नीति अवलम्बन गरिएको छ ।

१२. व्यवस्थापन खर्च बाँडफाँड नीति:

व्यवस्थापन खर्च बाँडफाँड गर्दा कूल व्यवस्थापन खर्चको ९० प्रतिशत रकमलाई प्रत्येक किसिमको बीमाको आय व्यय हिसाबमा बीमाको भारको आधारमा लेखाङ्कन गरिने छ, र बाँकी रहेको १० प्रतिशत रकमलाई नाफा नोक्सान हिसावमा लेखाङ्कन गर्ने नीति लिइएको छ ।

१३. बीमा दावी भुक्तानी खर्च लेखाङ्कन नीति:

कम्पनीले दावीको लागत गणना गर्दा बीमालेख बमोजिम भुक्तानी गर्नुपर्ने रकम तथा सो दावी फछ्यौटको लागि कम्पनीका पदाधिकारी र कर्मचारीहरुले गरेको काम र अन्य खर्च बाहेक आवश्यक परामर्श तथा अनुसन्धान खर्च समेत समावेश गरि खर्च लेखाङ्कन गर्ने नीति लिइएको छ ।

१४. बीमा दावी बापत दायित्व व्यवस्था लेखाङ्कन नीति:

बीमा दावी वापतको फछ्यौट हुन बाँकी मृत्यु दावी, अवधि समाप्ति दावी, आशिक अवधि समाप्ती दावी तथा समर्पण

मूल्य दावी वापत बीमा नियमावली २०४९ दफा १५ (घ) को प्रावधान अन्तर्गत कुल दावी रकमको ११५ प्रतिशत रकम व्यवस्था गर्ने नीति लिईएको छ ।

१५. बीमा व्यवसायमा बचत बाँडफाँड नीति:

कम्पनीको बीमाङ्गीय मूल्याङ्कन नभएसम्म सम्बन्धित बीमाको बीमालेखबाट भएको आम्दानीलाई सोहि बीमाकोषमा रकमान्तर गर्ने नीति लिईएको छ साथै नोक्सानी भएमा नाफा नोक्सान हिसाबमा सार्ने नीति लिइएको छ ।

तर बैदेशिक म्यादी जीवन बीमाको हकमा असमाप्त जोखिम वापत बिमाङ्गीको मूल्याङ्कन प्रतिवेदन प्राप्त भएको अवस्थामा सो बमोजिम व्यवस्था गरी बाँकी रकमलाई नाफा नोक्सान हिसाबमा लाने नीति लिइएको छ ।

१६. कर्मचारी उपदान, विदा तथा अन्य सुविधा बापत व्यवस्था नीति :

कर्मचारी उपदान, विदा तथा अन्य सुविधा कम्पनीको कर्मचारी विनियमावली तथा श्रम ऐन अनुसार व्यवस्था गरी भुक्तानी गनुपर्ने दायित्व प्रोदभावि (Accrual) आधारमा लेखाङ्कन गर्ने नीति लिएको छ ।

१७. शंकास्पद आसामी व्यवस्था नीति:

कम्पनीले आसामीको Ageing अनुसार व्यवस्थापनले नउठ्ने भनि व्यवस्था (Provision) गर्न आवश्यक ठानेमा संचालक समितिबाट पारित गराई व्यवस्था (Provision) गर्ने नीति लिइएको छ ।

१८. अपलेखन खर्च लेखाङ्कन नीति :

कम्पनीको प्रारम्भिक खर्चलाई कम्पनी संचालनमा आएको वर्षमा नै खर्च लेखाङ्कन गर्ने नीति लिएको छ ।

१९. अन्य नीतिहरू :

१. असमाप्त जोखिमको लागि व्यवस्था नीति :

क) कम्पनिले वार्षिक वा सो भन्दा कम अवधिको बीमा शुल्क दर तोकिएको र बीमा अवधि समाप्ती वापत दावी भुक्तानी गर्नु नपर्ने किसिमको बीमाको बीमाङ्गीय मूल्याङ्कन भई आएको अवस्थामा सो बराबर व्यवस्था गर्ने र बीमाङ्गीय मूल्याङ्कन नभएको अवस्थामा असमाप्त जोखिम वापत खूद बीमा शुल्कको ५०% रकम व्यवस्था गर्ने र उक्त रकमलाई पछिल्लो आर्थिक वर्षमा आम्दानी लेखाङ्कन गर्ने नीति लिइएको छ ।

ख) एकल बीमा शुल्क तोकिएको र बीमा अवधि समाप्ती वापत दावी भुक्तानी गर्नु नपर्ने किसिमको बीमाको रकमलाई बीमा अवधिको समानुपातिक हुने गरी असमाप्त जोखिम वापत रकम व्यवस्था गर्ने नीति लिइएको छ ।

ग) बीमाङ्गीबाट दायित्व निर्धारण नभएको अवस्थामा बीमा अवधि समाप्ती वापतदावी भुक्तानी गर्नु नपर्ने किसिमको बीमा व्यवसायको आय व्यय हिसाबबाट हुन आएको बचतलाई जीवन बीमा कोषमा सार्ने नीति लिइएको छ ।

एशियन लाईफ इन्स्योरेन्स कम्पनी लिमिटेड

वित्तीय विवरणसंग सम्बन्धित लेखा सम्बन्धि टिप्पणीहरू

अनुसूची २५

१. सम्भावित दायित्वहरू :
 - अ) कम्पनीको हाल सम्म चुक्ता वा भुक्तानी हुन बाँकी लगानी रकम छैन ।
 - आ) हाल कम्पनीले कुनै प्रत्याभूति प्रतिबद्धता गरेको छैन ।
 - इ) कम्पनीमा बीमालेख अन्तर्गतभन्दा बाहेकबाट अन्य कुनै दावी परेको छैन ।
 - ई) कम्पनीले आफ्नो तर्फबाट कसैलाई कुनै ग्यारेण्टी दिएको छैन ।
 - उ) यस आर्थिक वर्षमा कम्पनीको अन्य सम्भावित दायित्व सिर्जना भएको छैन ।
२. कम्पनीले संचालनमा ल्याएको जीवन बीमा व्यवसायको आर्थिक वर्ष २०७४।०७५ सम्मको कारोबारको बीमाङ्गीय मूल्याङ्कन बीमा समिति बाट निर्दिष्ट Gross Premium Method को आधारमा गरिएको छ ।
३. कम्पनीको सम्पत्तिमा हाल सम्म कुनै सीमितता तथा विवादहरू छैनन् ।
४. कम्पनीले कर्जा, लगानी तथा स्थिर सम्पत्तिको लागि कुनै प्रतिबद्धता जनाएको छैन ।
५. कम्पनीले लगानीमा स्वामित्व प्राप्त गरेको छ ।
६. यस वर्षभरी गरिएको लगानीको विवरण :

लगानी गरिएको क्षेत्र	लगानी गरिएको रकम	लगानी प्रतिशत
नेपाल सरकार र नेपाल राष्ट्र बैंकको ऋण पत्र वा नेपाल सरकारको जमानत प्राप्त ऋण पत्र/बचत पत्र	२०९,३५०,०००.००	१.६६
१. वाणिज्य बैंकको मुद्दती निक्षेप	९,०९७,५००,०००.००	७२.२७
२. विकास बैंकको मुद्दती निक्षेप	९९५,०००,०००.००	७.९०
३. पब्लिक लिमिटेड कम्पनीको डिभेन्चर तथा शेयर	१,८४६,१०४,११४.१४	१४.६७
४. वित्त कम्पनीहरूको मुद्दती निक्षेप	२०,०००,०००.००	०.१६
५. ब्याज प्राप्त हुने अन्य निक्षेप	४१९,४९५,७१५.६५	३.३३
जम्मा	१२,५८७,४४९,८२९.७९	१००

७. कम्पनीको वित्तीय विवरणमा उल्लेख भए अनुसारको बैंक तथा वित्तीय संस्थासँगको कारोबारको हिसाब मिलान भएको छ । बैंक मौज्जात हिसाब सम्बन्धमा सम्बन्धित बैंक/वित्तीय संस्थाको समर्थन प्राप्त भएको छ ।
८. यस कम्पनीले पुनर्बीमक सिंगापुरको SCOR Global Life SE Singapore Branch, तथा Hannover Re सँग भएको सम्झौता बमोजिमको दर रेट अनुसार ०७५ आषाढ मसान्त सम्मको कारोबारको आधारमा क्रमशः रु.५८,५३,१५९।८४, तथा रु.३१,७५,१०४।१४ गरी जम्मा रु.९० लाख २८ हजार २ सय ६३ रुपैयाँ पैसा ९८ मात्र दिन बाँकी रहेको छ ।
९. कम्पनीको लगानी प्रचलित बिमा ऐन, नियमावली तथा बिमा समितिबाट तोकिए बमोजिम रहेको छ ।
१०. कम्पनीको संचालक वा संचालकसँग सम्बन्धित व्यक्ति वा संस्थासँग कारोबार भएको छैन ।
११. कम्पनीले यस आ.व. मा आफ्नो मुद्दती निक्षेपको सुरक्षणमा कुनै कर्जा लिएको छैन ।
१२. आयकर ऐन २०५८ बमोजिम करको गणना गर्दा कर योग्य आय नभएकोले कर सम्बन्धी दायित्वको व्यवस्था गरिएको छैन ।
१३. कम्पनीले यस आ.व. मा बीमाशुल्क फिर्ता गरेको छैन ।

१४. यस कम्पनीले आ.व. २०७४।०७५ सम्मको विमाङ्किय मुल्याङ्कन अनुसार वीमितलाई प्रदान गर्ने बोनश दर प्रतिहजार रु.४२ देखि रु.८७ सम्म रहेको छ ।
१५. यस आ.व. मा कम्पनीले ढिलो वीमाशुल्क भुक्तानीमा बिलम्ब शुल्क लिएको छ साथै यस आ.व. सम्ममा वीमालेखको धितोमा जम्मा रु.८२ करोड २४ लाख २० हजार २ सय ८९ (गत साल रु.४५,५३,५८,४७८) रुपैयां कर्जा प्रदान गरेको छ र सोको व्याजदर ११% रहेको छ ।
१६. यस आ.व.मा कम्पनीको अपलेखन हुन बाँकी लगानी प्रिमियम छैन ।
१७. चुक्ता पूँजी मध्ये अग्रिम भुक्तानी प्राप्त (Paid in advance), भुक्तानी प्राप्त हुनबाँकी (Call in arrears) र जफत गरिएका तर पुनः निष्काशन नगरिएका कुनै शेयर बाँकी छैन ।
१८. लिज होल्ड सम्पत्तिमा यस वर्ष खर्च (Amortization) लेखिएको रकम छैन ।
१९. वर्षभरि वासलात बाहिरको कुनै कारोबार छैन ।
२०. अधिल्ला वर्षहरूसंग सम्बन्धित कुनै आम्दानी छैन ।
२१. अन्यः
- क) यस आ.व.मा श्रृजना भएको तर जानकारीमा नआएको Incurred But Not Reported (IBNR) दावी नभएको हुँदा सो को लेखाङ्कन गरीएको छैन ।
- ख) यो वित्तीय विवरण Going Concern मान्यताका आधारमा तयार पारिएको छ ।
- ग) कम्पनीको यस आ.व. को सोल्भेन्सी अनुपात १:८१ रहेको छ ।
- घ) **कर्मचारी आवास तथा कर्मचारी बोनस व्यवस्था**
श्रम ऐन २०४८ बमोजिम कर्मचारी आवास व्यवस्थामा रकम छुट्टयाइएको छैन । बोनस ऐन २०३० को व्यवस्था अनुसार कर व्यवस्था अधिको खुद नाफाको १० प्रतिशतले हुने रकम कर्मचारी बोनस वापत व्यवस्था गरिएको छ ।
- ङ) **सम्बद्ध पार्टीहरू सम्बन्धी उद्घोष :**
कम्पनीका संचालक तथा प्रमुख कार्यकारी अधिकृतलाई सम्बद्ध व्यक्तिको रुपमा लिइएको छ । आर्थिक वर्ष ०७४/७५ मा सम्बद्ध व्यक्तिहरूको विवरण निम्न बमोजिम रहेको छ ।

क्र.सं.	नाम	लेखा आधार
१	श्री दिपक कुमार श्रेष्ठ	संचालक समिती अध्यक्ष
२	श्री सुशान्त चाचान	संचालक समिती सदस्य
३	श्री सुरेन्द्र कुमार गोयल	संचालक समिती सदस्य
४	श्री शिल्पा प्रधानाङ्ग	संचालक समिती सदस्य
५	श्री रवी कुमार गुप्ता	संचालक समिती सदस्य
६	श्री सौरभ रंगटा	संचालक समिती सदस्य
७	श्री राजेश कुमार श्रेष्ठ	प्रमुख कार्यकारी अधिकृत

सम्बद्ध पार्टीहरूलाई गरिएको आर्थिक भुक्तानी निम्नानुसार रहेको छ ।

संचालक समितितर्फ

खर्च शिर्षक	यस वर्ष रकम रु.	गत वर्ष रकम रु.
बैठक भत्ता	६,८४,०००	३,६७,०००
बैठक खर्च	७८,२७२	१,५७,१६०
जम्मा रु.	७,६२,२७२	५,२४,१६०

अन्य समिती तर्फ

खर्च शिर्षक	यस वर्ष रकम रु.	गत वर्ष रकम रु.
वैठक भत्ता	१,१०,०००	५४,०००
जम्मा रु.	१,१०,०००	५४,०००

ब्यवस्थापन तर्फ

पदाधिकारीको नाम	पद	जम्मा रकम रु.
राजेश कुमार श्रेष्ठ	प्रमुख कार्यकारी अधिकृत	७२,२७,५४५।००

१. अंकको पुनः वर्गिकरण

क) गत वर्षका अंकहरु आवश्यकता अनुसार पूर्णवर्गिकरण गरिएका छन् ।

एशियन लाईफ इन्स्योरेन्स कम्पनी लिमिटेड

श्रावण १, २०७४ देखी असार ३२, २०७५ सम्मको

प्रमुख सूचकाङ्क

अनुसूची ३०

क्र.सं.	विवरण	सूचकाङ्क	आ.ब.				
			२०७४/७५	२०७३/७४	२०७२/७३	२०७१/७२	२०७०/७१
१	नेट वर्थ	रु.	१,४६६,९६८,९९१	१,०३२,६९३,०७६	९८४,५९२,६५७	८८५,५८९,१७६	८२५,६९४,५०९
२	शेयर संख्या	संख्या	१२,५६७,२५५	८,०५५,९३२	६,७३३,२७७	६,७३३,२७७	५,२१२,९६९
३	प्रति शेयर किताबी मुल्य	रु.	११७	१२८	१४७	१३२	१५८
४	खुद नाफा	रु.	(३०,८७७,७०९)	५०,६४४,३९७.९४	९९,१६६,२६४.०९	५४,६७३,७७.४०	७५,१२५,३२८.७३
५	प्रति शेयर आय (EPS)	रु.	(२)	६	१४.७७	८.१४	१४.४१
६	प्रति शेयर लाभांश (DPS)	रु.	-	-	-	-	-
७	प्रति शेयर बजार मुल्य (MPS)	रु.	६८३	१,४५८	१,७१०	१,०१३	१,२५०
८	मुल्य आमदानी अनुपात	अनुपात	२७७.९८	२३१	११६	१२४	८७
९	प्रथम वर्ष बीमा शुल्क	रु.	१,००४,०३४,७१८	५५१,६१५,७२७	६०१,३८२,९०२	४६०,६६९,५५५	३२२,६३८,३४६
१०	कुल बीमा शुल्क	रु.	३,०१९,११३,००९	२,२९३,९५३,४९१	२,००३,३६३,८०७	१,६५१,३०९,४६४	१,३८१,६८२,७०६
११	खुद बीमा शुल्क/कुल बीमाशुल्क	प्रतिशत	९९.२३	९९.३३	१.००	०.९९	१००
१२	खुद नाफा/कुल बीमाशुल्क	प्रतिशत	(१)	२	५	३	५
१३	कुल बीमा शुल्क/कुल सम्पत्ती	प्रतिशत	२०	२०	२२	२४	२६
१४	लगानी र कर्जाबाट आय/कुल लगानी र कर्जा	प्रतिशत	८	८	८	६	८
१५	कुल लगानी र कर्जा/जीवन बीमाकोष	प्रतिशत	१०४	९६	९९	१००	१०६
१६	पुनर्बीमा कमिशन आय/पुनर्बीमा शुल्क	प्रतिशत	१	१	१	१	१
१७	व्यवस्थापन खर्च/कुल बीमा	प्रतिशत	१४.०३	१२.९४	१२.९०	१४.८७	१२.३६
१८	बीमा अभिकर्ता सम्बन्धी खर्च/कुल बीमाशुल्क	प्रतिशत	१६	१४	१५.६८	१५	१३
१९	बीमा अभिकर्ता (तालिम प्रदान)	संख्या	७,५८९	६४,५३०	५९,८२५	५५,७३१	५०,२६९
२०	कर्मचारी संख्या	संख्या	३४०	२९९	३०२	२९५	२९८
२१	कार्यालयको संख्या	संख्या	१०१	९५	९५	९३	९३
२२	कर्मचारी खर्च/व्यवस्थापन खर्च	प्रतिशत	४८	५१	४५	४८	४८
२३	कर्मचारी खर्च/कर्मचारी संख्या	रु.	६०२,६५४	५११,१७६	३८२,४२६	४१९,३५४	२७६,४२२
२४	भुक्तानी हुन बाँकी दावी रकम/भुक्तानी भएको दावी संख्या	प्रतिशत	६.३२	६.५८	७.२५	५.१५	६.००
२५	कुल कायम रहेको बीमालेख संख्या	संख्या	२३७,६४६	१७७,८६१	१९५,८६२	१८३,२४३	१८९,७५८
२६	यस वर्ष नवीकरण भएको बीमालेख संख्या/गत वर्ष कायम रहेको बीमालेख संख्या	प्रतिशत	०.९८	१.०९	१.०९	१.०९	०.९७
२७	दावी परेको बीमालेखको संख्या/कुल कायम रहेको बीमालेखको संख्या	प्रतिशत	०.१७	०.२२	०.२०	०.२२	०.१९
२८	सोल्भेन्सी मार्जिन	प्रतिशत	१.८१	२.३६	१.५६	१.६५	१.६५
२९	घोषित बोनश दर	रु प्रतिहजार	४२-८७	४१-८५	३५-८०	३०-७३	३५-८०
३०	अन्तरिम बोनश दर	रु प्रतिहजार	४२-८७	४१-८५	३५-८०	३०-७३	३५-८०

एशियन लाईफ इन्स्योरेन्स कम्पनी लिमिटेड

श्रावण १, २०७४ देखी असार ३२, २०७५ सम्मको

थप अनुपात

अनुसूची ३०

क्र.सं.	विवरण	सूचकाङ्क	आ.ब.	
			यस वर्ष (रु.)	गत वर्ष (रु.)
(क)	व्यवसायको परिदृश्य			
१	कुल बीमाशुल्कमा बृद्धि	प्रतिशत	३१.६१	१४.५१
२	प्रथम बीमाशुल्कमा बृद्धि	प्रतिशत	८२.०२	(८.२८)
३	लगानी मा बृद्धि	प्रतिशत	३९.२६	२३.७२
४	जीवनबीमा कोषमा बृद्धि	प्रतिशत	३०.०५	२९.१३
(ख)	पूजी पर्याप्तता र सोल्भेन्सी			
५	पूजी र खुद जम्मा सम्पत्तिको अनुपात	प्रतिशत	९.१६	७.७१
६	पूजी र टेक्नीकल रिजर्भको अनुपात	प्रतिशत	१०.४६	९.४७
७	सोल्भेन्सी अनुपात	प्रतिशत	१.८१	१.५७
(ग)	सम्पत्ती गुणास्तर र कर्जा नियन्त्रण			
८	सुचिकृत नभएको शेयरमा लगानी र विविध आसामी/खुद जम्मा सम्पत्ती	प्रतिशत	०.३४	०.४५
९	शेयरमा भएको लगानी र खुद जम्मा सम्पत्ती	प्रतिशत	८.५२	७.२२
१०	अभिकर्तालाइ दिएको कर्जा/अभिकर्ता संख्या	रु.	६८६.०८	६७२.१८
(घ)	पुनर्बीमा र बीमाङ्की			
११	खुद जोखिम धारण अनुपात	प्रतिशत	९९.२३	९९.३३
१२	खुद टेक्नीकल रिजर्व	प्रतिशत	४६६.०७	४५४.६५
१३	असमाप्त जोखिम वापतको व्यवस्था/विगत ३ वर्षको म्यादी जीवनबीमाशुल्कको औषत	प्रतिशत	११७.८८	२२१.२६
(ङ)	खर्च विश्लेषण			
१४	खर्च अनुपात	प्रतिशत	२४.१७	२३.९१
१५	कमिशनको अनुपात	प्रतिशत	११.३८	११.११
१६	कुलव्यवस्थापन खर्च/कुल बीमा शुल्क	प्रतिशत	१४.०३	१२.९४
१७	अभिकर्ता खर्च (अन्य)/कुल व्यवस्थापन खर्च	प्रतिशत	३१.९७	२४.३०
१८	बीमालेख जारी खर्च अनुपात (Direct Business acquisition)	प्रतिशत	१४.७५	१४.३९
(च)	लगानी र प्रतिफल			
१९	लगानीमा प्रतिफल	प्रतिशत	१०.१२	९.९३
२०	पुजीमा प्रतिफल	प्रतिशत	-	५.१७

एशियन लाईफ इन्स्योरेन्स कम्पनी लिमिटेड

श्रावण १, २०७४ देखी असार ३२, २०७५ सम्मको

बीमांकको विवरण

अनुसूची ३१

रकम (रु. हजारमा)

क्र.सं.	विवरण	कायम रहेको बीमालेखको संख्या		कायम रहेको बीमालेख अन्तर्गत जम्मा बीमांक		सम याट रिस्क (Sum at Risk)		पुनर्बीमकलाई हस्तान्तरण गरिएको सम याट रिस्क (Sum at Risk)		बिमकले धारण गरेको सम याट रिस्क (Sum at Risk)	
		यस वर्ष	गत वर्ष	यस वर्ष	गत वर्ष	यस वर्ष	गत वर्ष	यस वर्ष	गत वर्ष	यस वर्ष	गत वर्ष
१	सावधिक जीवन बीमा	१०८,६४७	६९,८६७	२१,४७४,४६१,०००.००	१०,२७६,०३४,८४०	१६,४३२,०६१,०००	८,०४७,११०,४०६	३,१५१,०३५,०००.००	१,५८६,८२६,०२९.००	१३,७८५,०२६,०००	६,४६०,२८४,३७७
२	अग्रिम भुक्तानी	१२,८०५	८,८६४	४,२१९,३६६,०००.००	२,४८८,३८९,०००	३,६०५,२१५,०००	२,१७५,३४२,८४६	१,१३७,०६६,०००.००	१,१४३,५२२,७६६.००	२,४६८,१४९,०००	१,०३२,८२०,१२०
३	बालउमङ्ग	१३७,२००	६१,३०८	३३,१३३,३३२,०००.००	१२,४४९,३९६,५००	१८,३९२,९२४,०००	९,७७५,१३२,९७४	१,३४५,०५०,०००.००	१,८२९,४४०,०७६.००	१७,०४७,८७४,०००	९,५८५,५९२,८६८
४	रुपान्तरित सावधिक	५२,११९	३७,७३९	१०,४६०,५९८,०००.००	६,५६४,७९३,५००	७,८८८,८३६,०००	५,४२७,९२५,२१७	१,६८५,०६४,०००.००	१,३५५,११४,०२७.००	६,१८३,२९२,०००	४,०७९,८११,९१०
५	लघु म्यादी	१,८५६	८३	३३,७३०,०००.००	१२,४५०,०००	३६६,१४६,०००	१२,४५०,०००	७८,९३३,०००.००	-	२८,७,२१३,०००	१२,४५०,०००
	जम्मा	३१२,६२७	१७७,८६१	५९,६४४,८७७,०००	३१,७९१,०६३,८४०	४७,९६४,७०२,०००	२५,४३७,९६१,४४३	७,३९७,१४८,०००	४,२७४,००२,८४८	३९,७६७,५४४,०००	२१,१६३,९४८,५८५.००

एशियन लाईफ इन्स्योरेन्स क.लि.
प्रधान कार्यालय, काठमाडौं आ.व. २०७४।७५ को
व्यवस्थापन प्रतिवेदन

परिशिष्ट-१

(निर्देशन ५ सँग सम्बन्धित)

(क) कम्पनी सम्बन्धी सामान्य जानकारी :

- १) संस्थापना मिति : नेपाल सरकार, कम्पनी रजिष्ट्रारको कार्यालयमा मिति २०६४।०७।२७ मा दर्ता नं.१०३२/०६४/६५ बाट विधिवत कम्पनी दर्ता गरिएको छ।
- २) कम्पनी दर्ताको प्रमाणपत्र पाएको मिति : बीमा समिति, चावहील, काठमाडौंबाट मिति २०६४/११/१५ मा कम्पनीले नेपाल अधिराज्य भरी बीमा कारोबार गर्न इजाजतपत्र प्राप्त गरेको छ।
- ३) कम्पनीले अनुमती पाएको बीमा व्यवसायको किसिम र प्रकार : जीवन बीमा।
- ४) कम्पनीले व्यवसाय प्रारम्भ गरेको मिति : कम्पनीले २०६४।१२।२९ देखि काठमाडौंमा जीवन बीमा सम्बन्धी कारोबारको प्रारम्भ गरेको हो।

(ख) कम्पनीको संचालक समितिले देहायका बुँदाहरू संचालक समितिको २०७७/०६/३० को बैठकबाट प्रमाणित गरिएको छ

१. कम्पनी इजाजतपत्र बीमा समितिबाट आ.व. ०७६/७७ चैत्र मसान्त सम्मको लागि नविकरण गरिएको छ।
२. कानून बमोजिम कम्पनीले तिर्नु, बुझाउनु पर्ने कर, सेवा, शुल्क सम्बन्धित निकायमा बुझाइसकेको छ। कम्पनीले कुनै दण्ड जरिवाना बुझाउनुपर्ने वा बाँकी रहेको छैन।
३. कम्पनीको शेयर स्वामित्वको संरचना प्रचलित कानूनी व्यवस्था, बीमा समितिको निर्देशन र कम्पनी ऐन बमोजिम रहेको छ।
४. यस आ.व.मा कम्पनीको Solvency Margin 1:81 कायम रहेको छ। आगामी आ.व.मा उक्त अनुपातलाई बृद्धि गरिने छ।
५. (क) वास्तविक रूपमा प्राप्त हुन सक्ने मूल्य/बजार मूल्य भन्दा वासलातको मितिमा कम्पनीको वित्तीय विवरणमा समावेश गरिएका सम्पूर्ण सम्पत्तिहरूको मूल्य बजार मूल्यभन्दा बढी राखिएको छैन।
(ख) बुँदा (क) बमोजिमको सम्पत्तिको मूल्य तुलना गर्न परल मूल्य, प्रचलित बजार मूल्य र आयकर ऐन बमोजिम घटदो पद्धतिमा ह्रास कट्टि गरि सम्पत्तिको बाँकी मूल्य आधार मानिएको छ।
६. इजाजत प्राप्त हुनु अघि बीमा समितिको शर्त अनुसार कानूनी व्यवस्थाको परिधि भित्ररही लगानी गरिएको छ।
७. कम्पनीलाई आई पर्न सक्ने सम्पूर्ण जोखिमहरू तथा सोको निराकरणका लागि बीमा समितिले जारी गरेको निर्देशनहरू, लेखापरिक्षकले औल्याए अनुसार कम्पनी संचालक समितिबाट पारित गराई लागु गरेका जोखिम व्यवस्थापन नीति अवलम्बन गरिएको छ।
८. कम्पनीको नेपाल बाहिर कुनै कार्यालय रहेको छैन।
९. वित्तीय विवरण तयार गर्दा प्रचलित बीमा ऐन, २०४९ बीमा नियमावली, २०४९ र सो अन्तर्गत जारी गरिएका बीमा समितिको आदेश वा निर्देशन, कम्पनी ऐन २०६३ तथा अन्य कानूनहरू तथा लेखामान, लेखाको सिद्धान्त र नीतिहरू पालना गरिएको छ।
१०. (क) कम्पनीले उपयुक्त लेखा नीति अवलम्बन गरेको, सोको प्रयोगमा एकरूपता कायम गरेको र त्यस्तो नीतिको परीक्षण गरी उपयुक्तता एकिन गरेको छ।
(ख) कम्पनीको वित्तीय विवरणले वासलातको मितिमा बीमकको नाफा नोक्सान लगायतका वित्तीय अवस्थाको यथार्थ तथा वास्तविक चित्रण गर्दछ।
११. कम्पनीको संचालक समितिले कम्पनीको सम्पत्तिको सुरक्षाको लागि तथा जालसाजी वा अन्य अनियमितता पत्ता लगाउन र रोक्नका लागि उपयुक्त र पर्याप्त व्यवस्था गरेको छ।
१२. कम्पनीले "Going Concern Basis" मा आफ्नो वित्तीय विवरण तयार गरेको छ।
१३. कम्पनीले यस आ व मा बाह्य श्रोतबाट आन्तरीक लेखापरिक्षक नियुक्त गरी आफ्नो कारोबारको आन्तरिक लेखापरिक्षण गराइएको छ।
१४. प्रचलित बीमा ऐन, २०४९ तथा कम्पनी ऐन २०६३ र सो अन्तर्गतका नियमावली, आदेश वा निर्देशनको प्रतिकूल हुने गरी कुनै व्यक्ति, फर्म, कम्पनी तथा बीमकको संचालक वा संचालकको स्वार्थ रहेको संस्थासंग कारोबार गरिएको छैन।



गैरस्थलगत सुपरीवेक्षण: १४४ (२०७७/०७८) च.न.१४०६

मिति: २०७७/०७/०५

श्री एशियन लाईफ इन्स्योरेन्स कम्पनी लिमिटेड
मैतिदेवी, काठमाण्डौं।

विषय: आ.व. २०७४/७५ को वित्तीय विवरण स-शर्त स्वीकृति बारे।

यस समितिमा प्राप्त तहाँको मिति २०७७/०६/३० (च.नं. २३२७/०७७/०७८) को पत्र सम्बन्धमा लेखिदै छ।

बीमकको वित्तीय विवरण प्रतिको उत्तरदायित्व बीमकमा रहेको सर्वविदितै छ। लेखापरीक्षण भई समितिको स्वीकृतिको लागि पेश हुन आएको तहाँको आ.व. २०७४/७५ को समितिबाट जारी निर्देशन बमोजिमको वित्तीय विवरण सम्बन्धमा देहाय बमोजिमका शर्तहरू सहित स्वीकृत गरिएको व्यहोरा निर्णयानुसार जानकारी गराइन्छ।

१. बीमकको अण्डरराईटिङ्ग प्रकृया र दावी भुक्तानी प्रक्रिया प्रभावकारी बनाउनु हुन।
२. बीमकले आफ्नो लगानी पोर्टफोलियो व्यवस्थापनलाई प्रभावकारी बनाई सम्पत्तिको गुणस्तर वृद्धि गर्नुहुन।
३. बीमकको लेखा परीक्षण समितिलाई प्रभावकारी बनाई आन्तरिक नियन्त्रण प्रणाली सुदृढ बनाउनु हुन।
४. बीमकले समितिबाट जारी भएको एयरमार्क सम्बन्धी निर्देशन बमोजिम लगानीको एयरमार्क गर्नु हुन।
५. बीमकले समितिबाट जारी "बीमकको संस्थागत सुशासन सम्बन्धी निर्देशिका, २०७५" को दफा ३ बमोजिम यथाशिघ्र स्वतन्त्र विज्ञ सञ्चालक नियुक्त गर्नु हुन।
६. बीमकले श्रम ऐन, २०७४ बमोजिम श्रम लेखा परीक्षण गराउनु हुन।
७. बीमकको आन्तरिक तथा बाह्य लेखा परिक्षकले औल्याएका कैफियतहरू सुधार गर्नु हुन।
८. बीमकले समितिबाट वित्तीय विवरण स्वीकृत भएको मितिले ६० (साठी) दिन भित्र साधारण सभा गर्नु हुन।

एशियन लाईफ इन्स्योरेन्स कं. लि.
जान कपान्डोल
कर्मचारी प्रशासन विभाग
दर्ता नं. ११६
मिति: २०७७/०६/०२

(सन्तोष कार्की)

प्रमुख, गैरस्थलगत सुपरीवेक्षण शाखा

पो.ब.नं. २१७२, कूपण्डोल-१०, ललितपुर, नेपाल, फोन ०१-५५२१०७९, ५५३८७४३, फ्याक्स: ०१-५५२०११९, टोल फ्रि नं.: १६६०-०१-५६७८९
P.O. Box No.: 2172, Kupandole-10, Lalitpur, Nepal, Phone: 01-5521079, 5538743, Fax: 01-5520119, Toll Free No.: 1660-01-56789
Website: www.nib.gov.np, E-mail: info@nib.gov.np

यस कम्पनीको आ.व. २०७४/०७५ को वित्तीय विवरण श्री बीमा समितिको मिति २०७७/०७/०५ को पत्रबाट स्वीकृत गर्दा उल्लेख गरिएको शर्त तथा सुभावहरूको सम्बन्धमा कम्पनीको भनाई।

१. कम्पनीको अण्डरराईटिङ्ग तथा दावी प्रक्रियालाई थप प्रभावकारी बनाउँदै लैजाने व्यहोरा अनुरोध गर्दछौं।
२. कम्पनीले आफ्नो लगानी पोर्टफोलियो व्यवस्थापनलाई थप प्रभावकारी बनाई सम्पत्तिको गुणस्तर वृद्धि गरिने व्यहोरा अनुरोध छ।
३. कम्पनीको लेखापरीक्षण समितिलाई थप प्रभावकारी बनाउँदै आन्तरिक नियन्त्रण प्रणालीलाई थप सुदृढ गर्दै लैजाने व्यहोरा अनुरोध गर्दछौं।
४. समितिबाट जारी एयरमार्क सम्बन्धी निर्देशन बमोजिम लगानीमा एयरमार्क गरिने छ।
५. कम्पनीले निकट भविष्यमा नै स्वतन्त्र संचालक नियुक्त गर्ने व्यहोरा अनुरोध गर्दछौं।
६. कम्पनीले श्रम ऐन, २०७४ बमोजिम श्रम लेखापरीक्षण गराउने व्यहोरा अनुरोध गर्दछौं।
७. कम्पनीको आन्तरिक तथा बाह्य लेखापरीक्षकले औल्याएका कैफियतहरू सुधार गर्दै लगिने व्यहोरा अनुरोध गर्दछौं।
८. कम्पनीले समितिबाट वित्तीय विवरण स्वीकृत भएको ६० दिन भित्र साधारण सभा गरिने व्यहोरा अनुरोध गर्दछौं।

त्यवस्थापन समूहः

श्री होम बहादुर श्रेष्ठ
नि. प्रमुख कार्यकारी अधिकृत

श्री मुरारी राज हुमागाईं
का.मु.नायब प्रमुख कार्यकारी अधिकृत

श्री कमल ढुङ्गना
सहायक महाप्रबन्धक

श्री उजिला मानन्धर
प्रबन्धक

श्री रक्षा पौडेल
सहायक प्रबन्धक

श्री प्रकाश खनाल
सहायक प्रबन्धक

श्री प्रकाश सिंह कठायत
सहायक प्रबन्धक

श्री सुदर्शन शर्मा पौडेल
सहायक प्रबन्धक

श्री प्रविण श्रेष्ठ
का.मु.सहायक प्रबन्धक

प्रदेश तथा शाखा प्रमुखहरुः

श्री दिपक राज लेखक प्रदेश प्रमुख - सु.पश्चिम फोन : ०९१-४९६३७४	श्री बिजय पराजुली प्रदेश प्रमुख-कर्णाली/सुर्खेत शाखा फोन : ०८३-५२३२०२	श्री लोक राज जोशी प्रदेश प्रमुख-बागमती/काठमाडौं शाखा फोन : ०१-४४४२०४७	श्री जयानन्द भट्ट महेन्द्रनगर शाखा फोन : ०९९-५२०५२५	श्री रामरूप सहनी प्रदेश प्रमुख - प्रदेश २ फोन : ०५१-५२०४४५
श्री तिलक बहादुर के.सी नेपालगंज शाखा फोन : ०८१-४९५९६०	श्री कृष्ण कुमार पुरी बुटवल शाखा फोन : ०७१-५४९२२५	श्री पुरुषोत्तम प्रसाद कुर्मि जनकपुर शाखा फोन : ०४१-५२५४०३	श्री महेन्द्र प्रसाद सिंह लाहान शाखा फोन : ०३३-५६२०३४	श्री गणेश बहादुर साउद टिकापुर शाखा फोन : ०९१-५६९२७१
श्री धुवराज लामिछाने बालाजु शाखा फोन : ०१-४३८५८९३	श्री बद्रीनाथ पौडेल पोखरा शाखा फोन : ०६१-५३९५९९	श्री कौशिला कडेल जाउलाखेल शाखा फोन : ०१-५५२०३५६	श्री रितु प्रधान बिर्तामोड शाखा फोन : ०२३-५४३२४७	श्री नवराज पण्डित डोटी शाखा फोन : ०९४-४९२९०९
श्री तिलक ब. कालिकोटे धरान शाखा फोन : ०२५-५२९३४५	श्री सुजन भण्डारी बिराटनगर शाखा फोन : ०२१-५९९८३४	श्री सञ्जय रेग्मी हेटौडा शाखा फोन : ०५७-५२४८९९	श्री ललित बहादुर साउद धनगढी शाखा फोन : ०९१-४९६३७४	श्री शान्तिराम निरौला दमक शाखा फोन : ०२३-५८२०२६
श्री तिलक राम लामिछाने वाग्लुङ्ग शाखा फोन : ०६८-५२२६२३	श्री कृष्ण प्रसाद भट्टराई इटहरी शाखा फोन : ०२५-५८४६६०	श्री गणेश तिम्सिना इलाम शाखा फोन : ०२७-५२०३४३	श्री धुवराज ढुङ्गना पाल्पा शाखा फोन : ०७५-५२२७०१	श्री केशव राज गिरी दाङ्ग शाखा फोन : ०८२-५२२७१८
श्री सोनालाल सहनी वीरगंज शाखा फोन : ०५१-५२०४४५	श्री नवराज बि.सी घोराही शाखा फोन : ०८२-५६३५०८	श्री अभिशेख चापागाईं नारायणगढ शाखा फोन : ०५६-५७२०८९	श्री विर बहादुर भण्डारी जुम्ला शाखा फोन : ०८७-५२०५४६	श्री बिनोद कुमार श्रेष्ठ हात्तीगौडा शाखा फोन : ०१-४३७८२७४
श्री बाबुकृष्ण पन्त बनेपा शाखा फोन : ०११-६६०७०७	श्री जगत बहादुर वि.क. सूर्यविनायक शाखा फोन : ०१-५०९२०८९	श्री शिव चालिसे बर्दघाट शाखा फोन : ०७८-५८०९३८	श्री खुमा कुमारी बुढा कोहलपुर शाखा फोन : ०८१-५४०२२५	श्री शंकर परियार कलैया शाखा फोन : ०५३-५५९७५९
श्री चिरञ्जिवी अधिकारी नुवाकोट शाखा फोन : ०१०-५६९७२०	श्री नवराज खनाल लम्की शाखा फोन : ०९१-५४०४७९	श्री प्रकाश बहादुर शाही सुखड शाखा फोन : ०९१-४०३९०९	श्री इन्द्र बहादुर थापा मगर बर्दिबास शाखा फोन : ०४४-५५०४९०	श्री विजय कुमार साह राजविराज शाखा फोन : ०३१-५२३६१५

