

एशियन लाईफ इन्स्योरेन्स कम्पनी लिमिटेड बाह्रौं वार्षिक साधारण सभा सम्बन्धी सूचना

आदरणीय शेयरधनी महानुभावहरू

यस एशियन लाईफ इन्स्योरेन्स क.लि.को मिति २०७८ श्रावण ७ गते बेलुका ४:०० बजे बसेको संचालक समितिको १६३ औं बैठकको निर्णयानुसार १२ औं वार्षिक साधारण सभा निम्न मिति, स्थान र समयमा निम्न विषयहरू उपर छलफल तथा निर्णय गर्न बस्ने भएको हुँदा सम्पूर्ण शेयरधनी महानुभावहरूको उपस्थितिको लागि अनुरोध गर्दछु।

सभा हुने मिति, स्थान र समय :

मिति : २०७८/०४/३१ गते आइतवार (तदनुसार, अगष्ट १५ , २०२१)

स्थान : होटल क्लासिक सिमरा, बारा

समय : बिहान ११.३० बजे

छलफलका विषयहरू :

(क) सामान्य प्रस्ताव :

१. संचालक समितिको तर्फबाट अध्यक्षज्यूद्वारा प्रस्तुत हुने आर्थिक वर्ष २०७५/०७६ को वार्षिक प्रतिवेदन उपर छलफल गरि पारित गर्ने बारे ।
२. लेखापरीक्षकको प्रतिवेदन सहित आर्थिक वर्ष २०७५/०७६ (NFRS बमोजिम) आषाढ मसान्तसम्मको बासलात, नाफा/नोक्सान हिसाब, सोही अवधिको नगद प्रवाहको विवरण र सो सम्बन्धी संलग्न अनुसूचीहरू माथि छलफल तथा पारित गर्ने बारे ।
३. संस्थापक शेयरधनी (समूह क) को तर्फबाट संचालक समितिमा प्रतिनिधित्व हुने संचालक पद-४ र सर्वसाधारण शेयरधनी (समूह ख) को तर्फबाट संचालक समितिमा प्रतिनिधित्व हुने संचालक पद- २, को निर्वाचन गर्ने र १ जना स्वतन्त्र विज्ञ संचालक मनोनित गर्ने बारे ।

(ख) विशेष प्रस्ताव :

१. कम्पनीको पूँजी संरचनामा रहेको संस्थापक र सर्वसाधारण शेयर समूहको विद्यमान ७०:३० को शेयर अनुपातलाई ६० प्रतिशत संस्थापक र ४० प्रतिशत सर्वसाधारण शेयरमा परिणत गर्न प्रबन्ध पत्रको दफा ६ (२) संशोधन गर्ने प्रस्ताव पारित गर्ने सम्बन्धमा ।
२. कम्पनीले संस्थागत सामाजिक उत्तरदायित्व वहन गर्ने क्रममा आर्थिक सहायता प्रदान गर्दा कम्पनी ऐन २०६३ को दफा १०५ उपदफा १ (ग) ले निर्धारण गरेको सिमा भन्दा बढी भएको खर्च रकमलाई अनुमोदन गर्ने बारे ।
३. बीमा समिति, कम्पनी रजिष्ट्रार कार्यालय तथा सम्बन्धित निकायबाट प्रबन्ध पत्र तथा नियमावलीमा संशोधन तथा प्राप्त हुने निर्देशन कार्यान्वयन गर्न संचालक समितिलाई अख्तियारी दिने सम्बन्धमा ।

(ग) विविध ।

.....
संचालक समितिको आज्ञाले
कम्पनी सचिव

साधारण सभा सम्बन्धी जानकारी

- कम्पनीको शेयर दाखिला खारेजको काम यहि मिति २०७८/०४/१७ गते एक दिनका लागि बन्द रहनेछ। शेयर दाखिल खारेज बन्द गरीएको मिति भन्दा अगावै अर्थात् २०७८/०४/१५ गतेसम्म शेयर खरिद गरी प्रचलित कानून बमोजिम यस कम्पनीको शेयर रजिष्ट्रार एन.आई.बि.एल.एस. क्यापिटल लिमिटेड, लाजिम्पाटमा प्राप्त विवरणको आधारमा कायम शेयरधनीहरूले मात्र यस वार्षिक साधारण सभामा भाग लिन पाउने छन्।
- संस्थापक तथा सर्वसाधारण शेयरधनीको तर्फबाट प्रतिनिधित्व हुन संचालक समितिको निर्वाचन सम्बन्धि कार्य तालिका छुट्टै प्रकाशित गरिनेछ।
- सभामा उपस्थित हुने शेयरधनी महानुभावहरूले सभा हलमा प्रवेशको लागि सक्कल शेयर प्रमाणपत्र वा हितग्राही खाता खोलिएको कागजात, प्रकाशित प्रवेश पत्र अथवा आफ्नो कुनै आधिकारीक परिचय पत्र साथमा लिई आउनु हुन अनुरोध छ।
- सभा हुने दिन सभामा उपस्थितिका लागि हाजिर पुस्तिका बिहान ११:०० बजेदेखि साधारण सभा समापन नभएसम्म खुल्ला रहने छ। सभामा भाग लिने शेयरधनीले सभाकक्षमा आफैँ उपस्थित भई दस्तखत गर्नु पर्नेछ।
- छलफलका विषयमध्ये विविध शीर्षक अन्तर्गत छलफल गर्न ईच्छुक शेयरधनी महानुभावहरूले सभा हुनु भन्दा ७ (सात) दिन अगावै छलफलको विषय लिखित रुपमा कम्पनी सचिव मार्फत संचालक समितिका अध्यक्षलाई सम्बोधन गरी प्रधान कार्यालय, मैतीदेवी काठमाडौँमा दर्ता गर्नुपर्ने छ। तर सो विषय छलफल र पारित हुने प्रस्तावको रुपमा समावेश गरिने छैन।
- कुनै एक शेयरधनीले एक भन्दा बढि व्यक्तिलाई प्रतिनिधि (प्रोक्सी) नियुक्त गरी पठाएकोमा जसको नियुक्ति सबैभन्दा अघिल्लो मितिमा कम्पनीमा प्राप्त हुन्छ निजलाई मात्र प्रतिनिधीको हैसियतले सभामा भाग लिने र मतदान गर्ने अधिकार हुनेछ त्यसपछि आउने प्रोक्सी स्वतः बदर वा अमान्य हुनेछ।
- प्रतिनिधि (प्रोक्सी) नियुक्त गर्न चाहने शेयरधनीहरूले सम्पूर्ण शेयरको प्रतिनिधि एउटै व्यक्ति (विभाजन नहुने गरी) हुने गरी प्रतिनिधि-पत्र (प्रोक्सी फारम) भरी कम्पनीको प्रधान कार्यालयमा सभा शुरु हुनु भन्दा ४८ घण्टा अगाडि दर्ता गरी सक्नु पर्नेछ।
- एकै शेयरधनीले एक भन्दा बढि प्रतिनिधि (प्रोक्सी) नियुक्त गर्नु भएको अवस्थामा पहिलो दर्ता हुने प्रोक्सी मान्य हुनेछ। त्यस पछि आउने प्रोक्सी स्वतःबदर वा अमान्य हुनेछ।
- सभामा भाग लिन प्रतिनिधि (प्रोक्सी) नियुक्त गरिसकेपछि सम्बन्धित शेयरधनी स्वयं सभामा उपस्थित हुन चाहेमा शेयरधनीले सभा शुरु हुनु भन्दा ४८ घण्टा अगाडी सो व्यहोराको लिखित पत्र प्रधान कार्यालय मैतीदेवीमा दर्ता गर्नु पर्नेछ।
- नाबालक वा विधिवत शेयरधनीको तर्फबाट यस कम्पनीको शेयर लगत किताबमा संरक्षकको रुपमा नाम दर्ता भएको व्यक्तिले सभामा भाग लिन वा प्रतिनिधि तोक्न सक्नु हुनेछ। तर संरक्षक आफैँ संचालकमा उम्मेदवार हुन र आफु संरक्षक रहेको शेयरवालाको बाहेक अन्य शेयरवालाको प्रतिनिधित्व गर्न वा प्रोक्सी संकलन गर्न पाउने छैन।
- कुनै संगठित संस्था वा कम्पनीले शेयर खरिद गरेको हकमा आधिकारीक प्रतिनिधिले शेयरवालाको हैसियतले सभामा भागलिन सक्नु हुनेछ। प्रोक्सीको हकमा पनि सोही व्यवस्था लागु हुनेछ।
- शेयरधनी महानुभावहरूलाई शेयरधनीको दर्ता किताबमा कायम रहेको ठेगानामा वार्षिक प्रतिवेदन पुस्तिका पठाइने छ। कुनै कारणवश उक्त पुस्तिका नपाउनु भएमा कम्पनीको प्रधान कार्यालय एशियन लाईफ भवन मैतीदेवी काठमाडौँ तथा अधिराज्य भरी रहेका ४० वटा शाखा कार्यालयहरूबाट प्राप्त गर्न सकिनेछ। साथै सभाको सूचना र वित्तीय विवरण कम्पनीको वेबसाईट मा समेत हेर्न सकिनेछ।
- साधारणसभा सम्बन्धी थप जानकारीको लागि कम्पनीको प्रधान कार्यालय एशियन लाईफ भवन मैतीदेवी, काठमाडौँमा सम्पर्क राख्नु हुन अनुरोध छ।
- संस्थापक शेयर समूहलाई सर्वसाधारण शेयर समूहमा परिणत गर्ने सम्बन्धी कार्यको लागि शेयर दाखिला खारेज मिति (Book Close Date) पछि छुट्टै प्रकाशित गरिनेछ।

प्रोक्सी फाराम

श्री सञ्चालक समिति
एशियन लाईफ इन्स्योरेन्स कम्पनी लिमिटेड,
काठमाडौं ।

विषय : प्रतिनिधि नियुक्त गरेको बारे ।

महाशय,

..... जिल्ला म.न.पा./उ.म.न.पा/न.पा/गा.पा.
वडा नं. बस्ने म/हामी ले त्यस कम्पनीको
शेयरधनीको हैसियतले संवत् २०७८ साल श्रावण महिनाको ३१ गते आइतबारका दिन हुने कम्पनीको १२ औं वार्षिक साधारण
सभामा म/हामी स्वयं उपस्थित भई छलफल तथा निर्णयमा सहभागी हुन नसक्ने भएकाले उक्त सभामा मेरा/हाम्रो तर्फबाट
भाग लिन तथा मतदान गर्नका लागि जिल्ला म.न.पा./उ.म.न.पा/न.पा/गा.पा.
वडा नं. बस्ने श्री लाई मेरो/हाम्रो प्रतिनिधि
नियुक्त गरी पठाएको छु/छौं ।

प्रतिनिधि नियुक्त भएको व्यक्तिको

हस्ताक्षरको नमूना :

शेयर संख्या :

BOID No :

मिति :

निवेदक,

दस्तखत :

नाम :

ठेगाना :

शेयर संख्या :

BOID No :

मिति :

द्रष्टव्य : यो निवेदन साधारण सभा हुनुभन्दा कम्तिमा ४८ घण्टा अगावै कम्पनीको केन्द्रिय कार्यालयमा पेश गरिसक्नु पर्नेछ ।

प्रवेश-पत्र

शेयरधनीको नाम :

BOID No :

शेयर संख्या :

शेयरधनीको दस्तखत :

बाह्रौं वार्षिक साधारण सभामा उपस्थित हुन जारी गरिएको प्रवेश-पत्र ।

द्रष्टव्य:

- शेयरधनी आफैले खाली कोष्ठहरू गर्नु होला ।
- सभाकक्षमा प्रवेश गर्न प्रवेश-पत्र अनिवार्य पेश गर्नुपर्ने छ ।

कम्पनी सचिव

एशियन लाईफ इन्स्योरेन्स कम्पनी लिमिटेड बाह्रौं वार्षिक साधारण सभामा अध्यक्षबाट प्रस्तुत मन्तव्य

आदरणीय शेयरधनी महानुभावहरू, उपस्थित महिला तथा सज्जन वृन्द ।

यस एशियन लाईफ इन्स्योरेन्स कम्पनी लिमिटेडको बाह्रौं वार्षिक साधारण सभामा उपस्थित सम्पूर्ण शेयरधनी महानुभावहरू, आमन्त्रित अतिथि महानुभावहरू, पत्रकार मित्रहरू लगायत सम्पूर्णमा संचालक समिति र मेरो व्यक्तिगततर्फबाट हार्दिक स्वागत तथा अभिवादन गर्दछु ।

आदरणीय शेयरधनी महानुभावहरूको मार्गदर्शन, लाखौं बीमितहरूको विश्वास तथा हजारौं अभिकर्ता तथा कर्मचारीहरूको मिहिनेत तथा अन्य सरोकारवालाहरूले यस कम्पनीप्रति देखाउनु भएको सद्भाव र विश्वासको कारण आज यस कम्पनी देशकै अग्रणी जीवन बीमा कम्पनीहरू मध्येकै एक कम्पनीको रूपमा स्थापित हुन सफल भएको छ । यस गरिमामय सभामा शेयरधनी महानुभावहरू लगायत सम्पूर्ण सरोकारवालाहरूले देखाउनु भएको आशा एवं विश्वासलाई साकार पार्न कम्पनीको संचालक समिति सदैव दत्तचित्त भएर लागि पर्ने प्रतिवद्धता व्यक्त गर्दै कम्पनीको आर्थिक वर्ष २०७५/७६ मा सम्पन्न भएको कारोबारको समीक्षा गरी भावी कार्यक्रम तर्जुमा गर्न यहाँहरूले मार्गदर्शन गराउनु हुनेछ भन्ने कुरामा विश्वस्त हुँदै बाह्रौं वार्षिक प्रतिवेदन तथा सोही अवधिको वासलात, नाफा नोक्सान हिसाब, नगद प्रवाह विवरण र सम्बन्धित अनुसूचीहरू आजको सभामा आवश्यक छलफल भई पारित हुनेछ, भनि आशा लिएको छु ।

आदरणीय शेयरधनी महानुभावहरू,

परिस्थितिजन्य कारणहरू कोभिड-१९ महामारी तथा अन्य प्राविधिक कारणले गर्दा आ.व. २०७५/०७६ को वार्षिक साधारण सभा ढिलो हुन गएको अवस्थामा शेयरधनी महानुभावहरूले देखाउनु भएको धैर्यताप्रति हार्दिक अभार व्यक्त गर्न चाहन्छु । आगामी वर्षको साधारण सभा यथासक्य छिटो सम्पन्न गर्न व्यवस्थापनलाई निर्देशन दिँदै संचालक समितिको तर्फबाट समेत विश्वास दिलाउन चाहन्छु । समीक्षा अवधि (आ.व. २०७५/०७६) विगतमा भैं पुँजीगत खर्च तोकिएको समयभित्र नहुने र अत्यन्त न्युन मात्रामा हुने समस्या, लगानीका अवसरहरूको सिमितता, व्यवसायमैत्री औद्योगिक वातावरणको अभाव आदिले सिर्जना गरेका नकारात्मक प्रभाव आदी समस्याहरू उक्त आ.व.मा पनि कायम रह्यो । जसले गर्दा स्वाभाविक रूपमा उक्त आ.व. पनि चुनौतिपूर्ण नै रह्यो । यद्यपि उक्त आ.व.मा कृषि व्यवसाय अनुकूल मौसम, उर्जा आपूर्तिमा सहजता, विश्व अर्थ व्यवस्थामा देखिएको सकारात्मक प्रभाव आदिको कारणले देशको केही आर्थिक सुचकांकहरू जस्तै कुल गाहस्थ उत्पादनमा वृद्धि र विप्रेषणमा सुधार आएको देखिन्छ । पछिल्ला समयमा थप नयाँ १० वटा जीवन बीमा कम्पनीहरूको जीवन बीमा बजारमा प्रवेश पश्चात् जीवन बीमा बजारमा थप चुनौतीहरूको साथ साथै थप अवसरहरू समेत सिर्जना भएको छ ।

कम्पनीले हालसम्म सावधिक जीवन बीमा अन्तर्गत ८ वटा, अग्रिम भुक्तानी जीवन बीमा योजना अन्तर्गत ७ वटा, बालबालिका सम्बन्धी सावधिक जीवन बीमा अन्तर्गत २ वटा, म्यादी जीवन बीमा योजना अन्तर्गत ५ वटा गरी जम्मा २३ वटा जीवन बीमा योजनाहरू बजारमा ल्याई सेवा प्रदान गरिरहेको छ भने कम्पनीले आ.व. २०७७/७८ को असार मसान्त सम्ममा रु. २ अर्ब १ करोड बराबरको चुक्ता पूँजी तथा रु. २६ अर्ब भन्दा बढीको जीवन बीमा कोष पुऱ्याउँदै श्री बीमा समितिको लगानी निर्देशिकाको परिधि भित्र रही विभिन्न क्षेत्रमा रु. २७.८८ अर्ब लगानी तथा कर्जा रहेको छ । साथै आ.व. २०७५/७६ मा कम्पनीको सोल्भेन्सी मार्जिन ४ कायम रहेको छ, नियामक निकाय श्री बीमा समितिका अनुसार सोल्भेन्सी मार्जिन न्यूनतम १.५ हुनु पर्ने हुन्छ ।

आदरणीय शेयरधनी महानुभावहरू,

नेपालमा बीमा व्यवसायको इतिहास करिब ७ दशक भन्दा लामो भएता पनि थप १० वटा नयाँ जीवन बीमा कम्पनीहरूको प्रवेश पश्चात् पछिल्लो समयमा जीवन बीमा प्रतिको आकर्षण केही बढेको देखिएकोमा श्री बीमा समितिको पछिल्लो तथ्यांक अनुसार देशको करिब २५ प्रतिशत जनसंख्याले मात्रै जीवन बीमा गरेको देखिएको छ । उक्त तथ्यांकको आधारमा नेपालमा जीवन बीमाको क्षेत्र थप फराकिलो रहेको तथा यस क्षेत्रको विकास र विस्तारको सम्भावना ज्यादै प्रबल रहेको छ । यस कम्पनीको नारा “सबैका लागि सधैका लागि सुरक्षा” तथा श्री बीमा समितिको “एक घर एक बीमा” को अवधारणा बमोजिम कम्पनीले जीवन बीमाको पहुँचलाई देशको कुनाकाप्चासम्म फैलाउन कम्पनीका संवाहकको रूपमा रहेका अभिकर्ताहरूको महत्वपूर्ण भूमिकालाई मध्यनजर गर्दै वहाँहरूलाई उत्प्रेरित गरी वहाँहरूको कार्यशैलीमा प्रभावकारिता ल्याउन अझ गुणस्तरिय अभिकर्ता तालिम, अभिकर्ता पुनर्ताजगी तालिम लगायत अभिकर्ताहरूको लागि विक्रयकला, उत्प्रेरणामूलक तालिमका साथै बीमा सम्बन्धी जनचेतनामूलक कार्यक्रमहरू समेत संचालन गर्दै आई रहेकोमा यस प्रकारका तालिम लगायतका कार्यक्रमहरू भविष्यमा समेत संचालन गर्दै लगिने नीति लिईएको छ । कम्पनीले कारोबार वृद्धिको साथ साथै बीमित तथा ग्राहकहरूलाई सरल, सहज र गुणात्मक सेवा प्रदान गर्ने नीति समेत लिएको छ । बीमितहरूलाई समयानुकूल सेवा प्रदान गर्न तथा वहाँहरूको चाहना अनुरूप प्रत्येक वर्ष नवीनतम बीमा योजना ल्याउने नीति अनुरूप यस आर्थिक वर्षमा कम्पनीले थप तीनवटा जीवन बीमा योजनाहरू बजारमा ल्याएको छ । यसका अतिरिक्त थप विशेषता सहितको बीमा योजना ल्याउने कम्पनीको भावी योजना रहेको छ ।

कम्पनीले जीवन बीमाको व्यवसाय वृद्धि गर्ने सन्दर्भमा बीमालेख जारी गर्ने काम मात्र नगरी बीमितहरूको सेवा र आश्रितहरूको सुरक्षित भविष्यको लागि दाबी भुक्तानीलाई समेत प्राथमिकता दिने नीति लिएको छ । साथै कम्पनीले संस्थागत सामाजिक उत्तरदायित्व अन्तर्गत

आ.व.२०७५/०७६ मा कम्पनीको वार्षिकोत्सवको अवसर पारेर देश व्यापी रुपमा रक्तदान कार्यक्रम, मैतीदेवी मन्दिर परिसर सरसफाई, एच.आई.भी पिडित बालबालिकाहरुलाई खाद्य सामग्री वितरण, वातावरण दिवसको अवसरमा डिल्लीबजार करिडोर र वीरगंजको माईस्थान मन्दिर रोडमा वृक्षारोपण र विरुवा संरक्षणको लागि जनचेतनामूलक नारा सहित फलामको बक्स राख्ने लगायत बीमा सम्बन्धि जनचेतनामूलक ब्यानर सहितको प्रभात फेरी कार्यक्रमहरु संचालन गर्‍यो। तत्पश्चात् कम्पनीले विश्वव्यापी महामारीको रुपमा फैलिएको कोभिड-१९ को रोकथामको लागि पूर्वाधार निर्माण गर्न वीरगंज महाजगरपालिकाले शुरु गरेको अभियानको लागि रु. १,५१,०००।०० उपलब्ध गराउनुका साथै उपचारको लागि सातैवटा प्रदेशमा कम्पनी तथा कर्मचारीहरुको तर्फबाट प्रत्येक प्रदेशमा रु. ५ लाखका दरले आर्थिक सहयोग वितरण गरेको छ। साथै कोभिड-१९ को कारणले सरकारद्वारा घोषित लकडाउनको समयमा लायन्स क्लब, चाबहिल सिटी, काठमाडौंको सहकार्यमा खाद्यान्न वितरणको साथै फ्युचर होम नेपाल चिल्ड्रेन सेन्टर अनाथ बाल गृह कागेश्वरी मनोहरालाई खाद्यान्न सहयोग गरिएको थियो। त्यस्तै गरी नेपाली सेना, वीरगंज उद्योग वाणिज्य संघ र वीरगंज महानगरपालिकाद्वारा “स्वच्छ देश, स्वस्थ मधेश” नारासहित संयुक्त रुपमा आयोजित वीरगंज म्याराथन २०७६ मा कम्पनीको तर्फबाट टी-शर्ट र क्याप वितरण गरिनुका साथै वीरगंज महानगरपालिकालाई कोभिड-१९ व्यवस्थापन, किट र पिसिआर मेसिन खरिद गर्न यस एशियन लाईफ इन्स्योरेन्स कम्पनीको तर्फबाट पनि आर्थिक सहयोग उपलब्ध गराईएको थियो।

आदरणीय शेयरधनी महानुभावहरु,

बीमितहरुलाई छिटो छरितो सेवाप्रदान गर्ने उद्देश्यले कम्पनीले प्रयोग गर्ने सूचना प्रविधिमा समेत समय सापेक्ष स्तरोन्नती र आधुनिकीकरण गर्दै लैजाने गरिएको छ। हाल कम्पनीले ४० शाखा र १०८ उपशाखाहरुको संजाल र करिब ९३ हजार भन्दा बढी अभिकर्ताहरु मार्फत् देशको ७७ जिल्लाका बीमितहरुलाई सेवाप्रदान गर्दै आईरहेको छ। भविष्यमा देशको सम्पूर्ण जिल्लाहरुमा थप शाखा विस्तार गरी बीमा सेवालाई सहज, सरल र प्रभावकारी बनाउने योजना रहेको छ। साथै हाल अनलाईन मार्फत बीमाशुल्क भुक्तानी गर्ने सुविधा, बीमालेख कर्जाको साँवा र ब्याज भुक्तानी गर्ने सुविधा, अनालइनबाटै पूर्णावधि र आशिक दावी गर्न सक्ने सुविधा उपलब्ध गराइएको छ। साथै बीमा समितिको निर्देशनभित्र रही अनलाइनमार्फत् रु. ३ लाख बीमांकसम्मको बीमालेख आवेदन दिने तथा बीमालेख जारी गर्ने सेवा प्रदान गर्दै आईरहेकोमा बीमा समितिको निर्देशनानुसार अन्य सावधिक बीमा योजनाहरु समेत अनलाईन मार्फत बिक्री गर्ने योजना रहेको छ।

कम्पनीको दीर्घकालिन उन्नती तथा सफलताको लागि कुशल व्यवस्थापन अपरिहार्य रहन्छ। बढ्दो प्रतिस्पर्धात्मक वातावरणमा कम्पनीको अग्रता कायम राख्नको लागि निरन्तर रुपमा कर्मचारीको सीप अभिवृद्धि गर्न र उनीहरुको मनोबल उच्च राख्न मद्दत पुर्याउने खालका आन्तरिक र बाह्य तालिम तथा कार्यक्रम जुटाउन कम्पनी प्रयत्नशील रहेको छ। दक्ष, उत्कृष्ट र कर्तव्यनिष्ठ कर्मचारीको उचित मूल्याङ्कन तथा कदर गर्ने व्यवस्थालाई अझ परिमार्जित गर्दै लगिनेछ।

हाम्रा शेयरधनीहरुबाट प्राप्त अटुट विश्वास, समर्थन र हौसलाले कम्पनीको कार्य सम्पादन अझ बढाउन र प्रगती तर्फ उन्मुख हुन हामीलाई असीम प्रेरणा मिलेको छ। साथै यहाँहरुको निरन्तर सहयोगबाट आगामी वर्षहरुमा कम्पनीले अझ बढी सफलता प्राप्त गर्ने कुरामा हामी विश्वस्त छौं।

अन्त्यमा, कम्पनीले आफ्नो स्थापनाकालको १३ वर्षमा बीमालेख बिक्री, अभिकर्ता तालिम, शाखा तथा उपशाखा कार्यालय विस्तार तथा व्यवसाय अभिवृद्धिको लागि सकृय भूमिका खेल्नु भएकोमा व्यवस्थापन समूहका सम्पूर्ण कर्मचारीवर्ग तथा अभिकर्ताहरुलाई बधाई तथा शुभकामना दिन चाहन्छु। साथै हामीलाई निरन्तर रुपमा अमूल्य मार्ग निर्देशन र परामर्श दिई सहयोग पुर्याउँदै आएकोमा श्री बीमा समिति, कम्पनी रजिष्ट्रारको कार्यालय, नेपाल धितोपत्र बोर्ड, नेपाल स्टक एक्सचेन्ज लि., सिडिएस लगायत कम्पनीको प्रगतीमा प्रत्यक्ष तथा अप्रत्यक्षरूपले सहयोग गर्नुहुने सम्पूर्ण शुभचिन्तक महानुभावहरुलाई हार्दिक धन्यवाद दिन चाहन्छु। साथै कम्पनीको गतिविधिलाई सकारात्मक रुपमा जन समक्ष पुर्याउन सहयोग गर्ने देशको चौथो अंगको रुपमा रहेको पत्रकार मित्रहरु लगायत सञ्चार जगतमा समेत हार्दिक आभार व्यक्त गर्दछु।

आ.व. २०७७/०७८ माघ १ गते बाट श्री दिनेशलाल श्रेष्ठले यस कम्पनीको प्रमुख कार्यकारी अधिकृतको कार्यभार सम्हाल्नुभएको यहाँहरुलाई अवगत नै छ। वहाँले आफ्नो कार्यकालमा यस कम्पनीलाई थप उचाईमा पुर्याउनु हुनेछ भन्ने हामीले विश्वास लिएका छौं। आ.व. २०७६/०७७ को प्रारम्भिक लेखापरिक्षण कार्य सम्पन्न भई बीमाङ्गीय मुल्याङ्कन समेत अन्तिम चरणमा रहेकोले निकट भविष्यमा नै आ.व. २०७६/०७७ को साधारण सभा गराउने लक्ष रहेको व्यहोरा जानकारी गराउन चाहन्छु।

हाम्रा ग्राहक (बीमित) महानुभावहरुले निरन्तर रुपमा हामीप्रति देखाउँदै आउनु भएको आत्मीयता, न्यानो माया र विश्वासप्रति आभार प्रकट गर्दछु। उहाँहरु बिना हामी नेपालको एक प्रतिष्ठित जीवन बीमा कम्पनी बन्न सक्ने थिएनौं। हामी वहाँहरुलाई उच्च स्तरीय र भरपर्दो सेवाको माध्यमद्वारा दीर्घकालिन तथा पारस्परिक फाईदाको सम्बन्ध विस्तार गर्न प्रतिबद्ध रहेको विश्वास दिलाउँदछौं। अन्तमा आफ्नो अमूल्य समय दिई हामीलाई थप हौसला र उर्जा प्रदान गर्न आजको यस गरिमामय सभामा उपस्थित सम्पूर्ण शेयरधनी महानुभावहरुलाई पुनःहार्दिक स्वागत गर्दै भविष्यमा पनि कम्पनीको हित तथा सम्बर्द्धनमा यहाँहरुबाट निरन्तर सहयोग एवं अमूल्य सुझावको अपेक्षा गरेको छु।

धन्यवाद !

मिति २०७८ साल श्रावण ३१ गते

दिपक कुमार श्रेष्ठ
अध्यक्ष

एशियन लाईफ इन्स्योरेन्स कम्पनी लिमिटेड बाह्रौं वार्षिक साधारण सभामा प्रस्तुत संचालक समितिको प्रतिवेदन

कम्पनी ऐन २०६३ को दफा १०९ (४) अनुसार कम्पनीले आ.व. २०७५/०७६ को अवधिमा गरेको कारोवार, प्राप्त उपलब्धिहरु, अवसर र चुनौतीहरु सन्दर्भमा संचालक समितिको तर्फबाट प्रतिवेदन तयार गरी एघारौं वार्षिक साधारण सभाको अवसर पारेर तपाईं शेरधनी महानुभावहरु समक्ष प्रस्तुत गरिएको छ ।

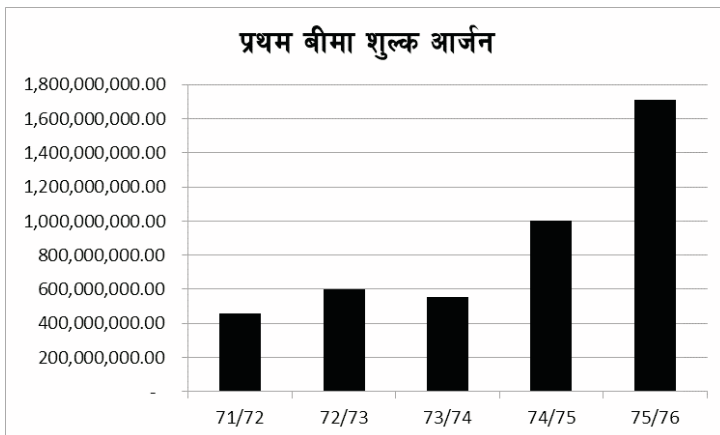
१. समष्टिगत आर्थिक अवस्था र आ.व. २०७५/०७६ को कारोवारको सिंहावलोकन :

कम्पनीको आ.व. २०७५/०७६ मा व्यवसायिक दृष्टिकोणले औसत वर्षको रुपमा रह्यो । समिक्षा अवधिमा विगत वर्षहरुमा जस्तै आर्थिक गतिविधीहरु अपेक्षा गरे अनुरूप चलायमान बन्न सकेन । विगतमा भै पूँजीगत खर्च तोकिएको समयभित्र नहुने र अत्यन्त न्यून मात्रमा हुने समस्या, लगानीका अवसरहरुको सिमितता, व्यवसाय मैत्री औद्योगिक वातावरणको अभाव आदिले सिर्जना गरेका नकारात्मक प्रभाव आदी समस्याहरु उक्त आ.व.मा पनि कायम रह्यो । जसले गर्दा स्वाभाविक रुपमा उक्त आ.व. पनि चुनौतिपूर्ण नै रह्यो । यद्यपि उक्त आ.व.मा कृषि व्यवसाय अनुकूल मौसम, उर्जा आपूर्तिमा सहजता, विश्व अर्थव्यवस्थामा देखिएको सकारात्मक प्रभाव आदिको कारणले देशको केही आर्थिक सुचकांकहरु जस्तै कुल ग्राहस्त उत्पादनमा वृद्धि र विप्रेषणमा सुधार आएको देखिन्छ । नयाँ प्रतिस्पर्धिहरुको कारण व्यवसायमा अस्वस्थ प्रतिस्पर्धा हुनको साथै कर्मचारी तथा अभिकर्ताहरुको पलायन हुने अवस्था सिर्जना हुँदा यसको प्रत्यक्ष प्रभावले कम्पनीमा केही कठिनाईहरु आइपरेतापनि बीमितहरुको विश्वास, अभिकर्ताहरुको सक्रिय योगदान, सम्पूर्ण शेरधनी तथा शुभेच्छुक महानुभावहरुको सहानुभूति एवं सहयोग, कर्मचारी तथा व्यवस्थापनको इमान्दारीता, लगनशिलता तथा मेहेनेतको कारण आर्थिक वर्ष २०७५/०७६ मा ५६०६५ जीवन बीमालेख बिक्री गरी अघिल्लो आ.व. को तुलनामा प्रथम बीमाशुल्क आर्जनमा ७१ % ले वृद्धि गर्दै निम्नानुसारको कारोवार गर्न कम्पनी सफल भएको छ ।

क) आ.व. २०७४/०७५ र आ.व. २०७५/०७६ को कारोवार विवरण:

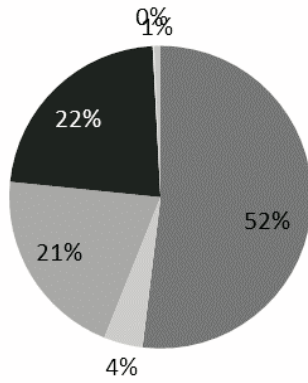
विवरण		आ.व. २०७५/०७६	आ.व. २०७४/०७५
बीमालेख बिक्री संख्या		५६,०६५	३६,४९६
जीवन बीमाकोष		रु. १६,८३,८१,६६,०६९	रु. १३,००,५४,७७,६२७
बीमाशुल्क	प्रथम वर्ष बीमाशुल्क	रु.१,७१,२७,२२,५९३	रु. १,००,४०,३४,७१८
	नविकरण बीमाशुल्क	रु.२,५०,७४,४४,३१९	रु. २,०१,५०,७८,२९१
	कुल बीमाशुल्क	रु.४,२२,०१,६६,९१२	रु. ३,०१,९१,१३,००९
खुद नाफा (नेपाल वित्तीय प्रतिवेदन मान बमोजिम)		रु.२३,००,६३,१९६	रु. ९,१३,९७,३४७

कम्पनीको विगत ५ वर्ष देखि आ.व. २०७५/०७६ सम्मको व्यवसायको प्रमुख सुचकाङ्कहरु

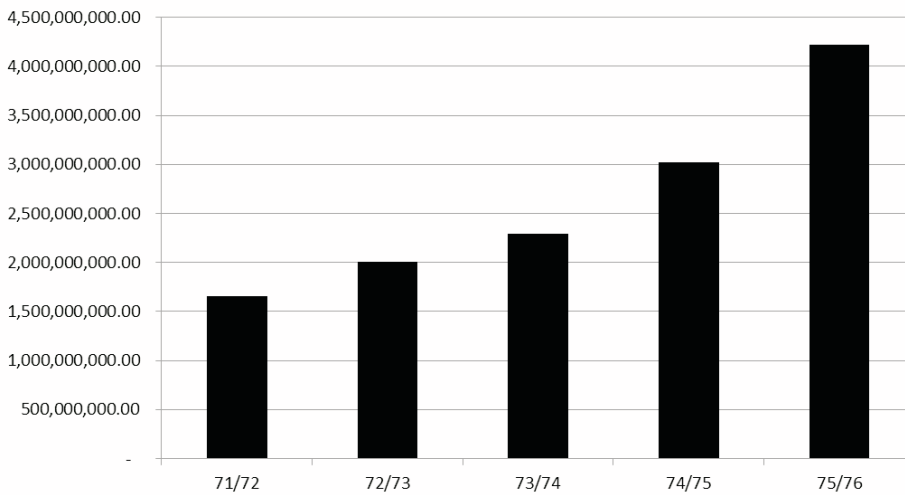


आ.व ७५.७६ मा बीमालेखको आधारमा प्रथम बीमाशुल्क आर्जन

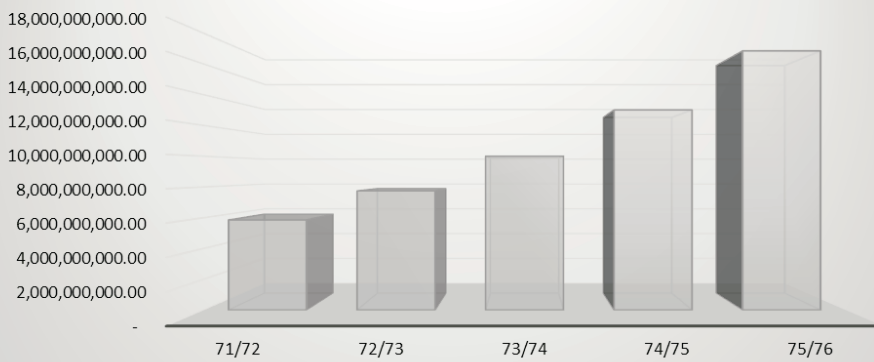
- सार्वधिक जीवन बीमा
- अगुम भुक्तानी
- बालउमङ्ग
- रुपान्तरित सार्वधिक
- लघु जीवन बीमा योजना
- वैदेशिक म्यादी

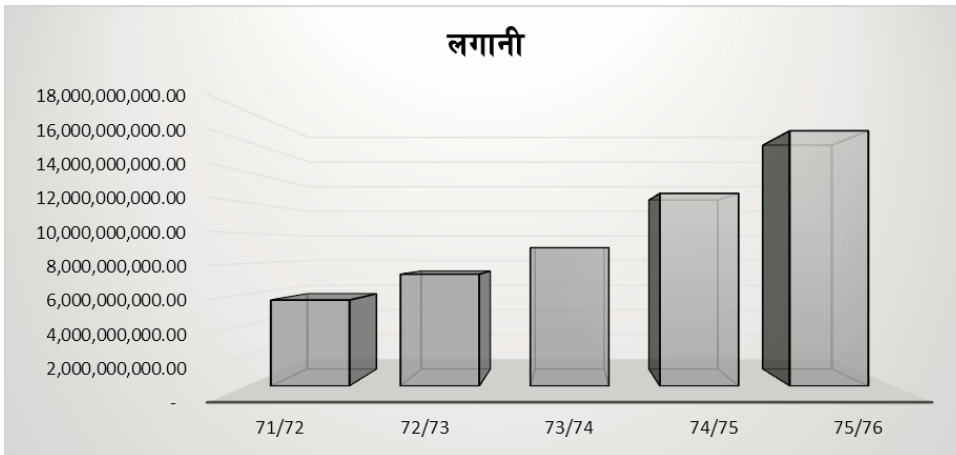


कुल बीमाशुल्क आर्जन



जीवन बीमाकोष





ख) कम्पनीको व्यवसायिक सञ्जाल

कम्पनीले हाल सम्म मुलुकका प्रमुख ३६ स्थानहरु: काठमाडौंको पुतलिसडक, बालाजु तथा हात्तीगौडा, जावलाखेल, बुटवल, विर्तामोड, नारायणगढ, विराटनगर, सुर्खेत, बनेपा, दाङ्ग, महेन्द्रनगर, दमक, दिपायल, धरान, वीरगंज, जनकपुर, नेपालगंज, लहान, पोखरा, धनगढी, नुवाकोट, हेटौडा, टिकापुर, घोराही, बागलुङ्ग, पाल्पा, इलाम, जुम्ला, बर्दघाट, कलैया, बर्दीबास, राजवीराज, इटहरी, सूर्यविनायक, सुख्खड, लम्की, दैलेख र भोजपुर मा शाखा कार्यालय विस्तार गर्दै देशको दुर दराजसम्म बीमा सेवा पुऱ्याउने उद्देश्यले देशको पूर्व मेचीदेखि पश्चिम महाकालीसम्मका करिव ७२ जिल्ला समेट्ने गरी १०८ स्थानमा उपशाखा कार्यालय तथा ४० स्थानमा शाखा कार्यालय स्थापना गरी देश भर जम्मा १४८ स्थानहरु बाट बीमा सेवा प्रदान गर्ने व्यवस्था गरेको छ ।

ग) अभिकर्ता तालिम

आ.व. २०७५/०७६ सम्मको अवधिमा जीवन बीमा सेवाको पहुँच बढाउन कम्पनीले पूर्व मेचीदेखि पश्चिम महाकालीसम्म ७७ जिल्लामा थप २९६ वटा अभिकर्ता आधारभूत जीवन बीमा तालिम सम्पन्न गरीएको छ । उक्त अवधिसम्ममा यस कम्पनीले ७५२७ जना अभिकर्तालाई तालिम प्रदान गरेको छ ।

घ) जनशक्ति व्यवस्थापन

कम्पनीले यस आर्थिक वर्ष २०७५/०७६ सम्ममा प्रधान कार्यालय समेत ४० वटा शाखा कार्यालय र १०८ वटा उपशाखा कार्यालयको व्यवस्थापन गरेको छ । उक्त कार्यालयहरुमा स्थायी सेवा तर्फ अधिकृत ८९, सहायक तथा अन्य ३११ गरिजम्मा ४०० जना कर्मचारीहरु कार्यरत छन् ।

ड) व्यवस्थापन खर्च

कम्पनीले यस आर्थिक वर्ष २०७५/०७६ मा रु. ६०२,८१५,४६८ कूल व्यवस्थापन खर्च गरेको छ भने यस आ.व. मा कूल बीमाशुल्क प्रिमियम आम्दानी क्रमशः रु.४,२२०,१६६,९१२ को हिसाबले खर्च प्रतिशत १४% मात्र रहेको छ ।

च) कम्पनीको बीमा योजनाहरु

कम्पनीले हालसम्म निम्नानुसराको जीवन बीमा योजनाहरु प्रचलनमा ल्याएको छ । साथै भविष्यमा अझ आकर्षक बीमा योजनाहरु ल्याउने कम्पनीको योजना रहेको छ ।

१. एशियन सावधिक जीवन बीमा योजना, दुर्घटना लाभ सहित
२. १२ वर्षे अग्रिम भुक्तानी सावधिक जीवन बीमा योजना, दुर्घटना लाभ सहित
३. १५ वर्षे अग्रिम भुक्तानी सावधिक जीवन बीमा योजना, दुर्घटना लाभ सहित
४. १८ वर्षे अग्रिम भुक्तानी सावधिक जीवन बीमा योजना, दुर्घटना लाभ सहित
५. २० वर्षे अग्रिम भुक्तानी सावधिक जीवन बीमा योजना, दुर्घटना लाभ सहित
६. सुखी जीवन (सावधिक र आजिवन) जीवन बीमा योजना, दुर्घटना लाभ सहित
७. बाल उमंग (सावधिक) जीवन बीमा योजना
८. बाल भविष्य (सावधिक) जीवन बीमा योजना
९. एशियन पेन्सन (सावधिक) जीवन बीमा योजना

१०. जीवन रत्न (सीमित भुक्तानी सावधिक) जीवन बीमा योजना
११. दम्पती सुरक्षा (संयुक्त सावधिक) जीवन बीमा योजना
१२. धन समृद्धि (सीमित अवधि भुक्तानी सावधिक) जीवन बीमा योजना
१३. सामुहिक सावधिक जीवन बीमा योजना
१४. सावधिक लघु जीवन बीमा योजना
१५. म्यादी लघु जीवन बीमा योजना
१६. सरल सुरक्षा म्यादी जीवन बीमा योजना
१७. जनकल्याण म्यादी लघु जीवन बीमा योजना
१८. नवरत्न सीमित भुक्तानी सावधिक जीवन बीमा योजना
१९. जीवन सञ्जीवनी बीमा योजना
२०. दम्पती सुरक्षा प्लस बीमा योजना
२१. एशियन वार्षिक धनलाभ जीवन बीमा योजना
२२. एशियन कर्जा सुरक्षा (म्यादी)
२३. एशियन सुरक्षा प्लस (म्यादी)

छ) दावी भुक्तानी

यस आर्थिक वर्ष २०७५/०७६ मा कम्पनीले जम्मा ५६०६५ बीमालेख विक्री गरेकोमा उक्त अवधि भित्र निम्नानुसार दावी भुक्तानी गरेको छ। साथै कम्पनीले आ.व. २०७५/०७६ मा आफ्नो पुर्नबीमकबाट रु. १,७७,७६,६२७ सोध भर्ना प्राप्त गरेको छ।

दावी किसिम	रकम रु.
मृत्यु दावी भुक्तानी	७,२३,७२,८०२
अवधि समाप्ती दावी	१४,६४,७९,४२७
आंशिक अवधि समाप्ती	६,१६,७०,०००
समर्पण मूल्य दावी	१३,९७,१५,९४२
अन्य दावी भुक्तानी	९४,१७,१६६
कुल दावी भुक्तानी	४२,९६,५५,३३६

ज) लगानी तथा जीवन बीमा कोष

नियमन निकाय श्री बीमा समितिको लगानी निर्देशिका अनुसार आ.व. ०७५/०७६ सम्ममा राष्ट्रिय बचत पत्र, वाणिज्य बैंक र वित्तीय संस्थाको मुद्दती तथा व्याज प्राप्त हुने अन्य निक्षेप र पब्लिक कम्पनीको शेयरमा समेत गरी रु.१६,६७,०८,४९,७६६ लगानी गरिएको छ। सो अवधिमा नगद तथा बैंक मौज्जात रु. ५५,८५,३२,४७३ रहेको छ। लेखा परिक्षणपछि आम्दानी खर्चको समायोजन पश्चात् आ.व.२०७५।०७६ मा रु.४,०२,७६,९७,४३२ जीवन बीमा कोषमा सारिएको छ।

२. राष्ट्रिय, अन्तराष्ट्रिय परिस्थितिबाट कम्पनीको कारोवारमा परेको असर

प्रतिवेदना तयार पार्दाको अवस्थासम्ममा विश्वव्यापी रुपमा फैलिएको कोरोना भाइरसको (COVID-19) कारण विश्व अर्थ व्यवस्थामा पर्न गएको आर्थिक मन्दिको प्रभावबाट नेपाल पनि अछुतो रहन सकेन। समिक्षा अवधिमा आर्थिक गतिविधिमा भएको गिरावट, वेरोजगारी समस्या आदिले मानिसको क्रय शक्तिमा हास, आय आर्जन र बचत गर्ने क्षमतामा कमी, पूँजीगत खर्च हुन नसक्दा यसले पारेको प्रभावको कारण उल्लेखनिय प्रगति हुन नसकिरहेको अवस्थामा बजारमा नयाँ प्रतिस्पर्धि कम्पनीको प्रवेश र त्यसले ल्याएको चुनौतिहरु जस्तै कर्मचारी व्यवस्थापन, अभिकर्ताहरुको पलायन र यससँग सम्बन्धी चुनौतीहरु तथा अन्य अस्वस्थ प्रतिस्पर्धाको विद्यमान छन्।

जीवन बीमा क्षेत्रमा कार्यरत १९ वटा कम्पनीहरु बिच तिव्र प्रतिस्पर्धा भएता पनि उक्त आ.व.मा कम्पनीले ४० शाखा तथा १०८ उपशाखाहरु मार्फत निरन्तर रुपमा ७७ वटै जिल्ला समेट्ने गरी तालिम तथा जागरण अभियान र निरन्तरको मिहिनेतको फल स्वरुप कम्पनीले उल्लेखनिय सफलता हासिल गर्न सफल भएको छ।

३. क) **प्रतिवेदन तयार भएको मितिसम्म चालु वर्षको उपलब्धी**
 कम्पनीले प्रतिवेदन तयार पूर्व आ.व. ७६।०७७ तथा चालु आ.व. २०७७।०७८ आषाढ मसान्त सम्ममा क्रमशः ४ अर्ब ५९ करोड ७ लाख तथा ५ अर्ब ९९ करोड ७९ लाख गरी थप कूल रु.९० अरब ५० करोड ७८ लाख बीमाशुल्क संकलन गर्न सफल भएको छ। साथै आ.व. २०७७।०७८ को आषाढ मसान्त सम्ममा रु. २६ अर्बभन्दा बढीको जीवन बीमाकोष बनाउन सफल भएको छ।
- ख) **भविष्यमा गर्नुपर्ने कुरा सम्बन्धमा संचालक समितिको धारणा**
 विद्यमान विश्वव्यापी कोरोना भाइरस महामारीकाको कारण सिर्जित थप चुनौतीको सामना गर्दै आगामी दिनमा कम्पनीले प्रतिस्पर्धात्मक बजारमा ग्राहक वर्गको सेवालार्ई अझ बढी चुस्त, दुरुस्त र गुणस्तरिय बनाउँदै बीमा समितिले जारी गरेको संस्थागत सुशासन निर्देशीकाको मर्म अनुरूप कम्पनीलाई पारदर्शी, व्यवसायिक र आर्थिक अनुशासनमा प्रतिबद्ध बनाई कम्पनीका सबै शेयरधनी, बीमित, अभिकर्ता, कर्मचारी लगायत सम्पूर्ण सम्बद्ध पक्षहरूलाई समुचित रूपमा लाभान्वित हुने परिस्थिति निर्माण गरिने छ।
- ४) **कम्पनीको औद्योगिक/व्यवसायिक सम्बन्ध**
 कम्पनीले आफ्नो कारोवार बृद्धिको लागि तथा देशको ७७ जिल्लामा रहेको बीमितहरूलाई आफ्नो सेवा विस्तार गर्ने क्रममा सबै औद्योगिक व्यवसायीहरूसँग सौहार्द सम्बन्ध राख्दै आएको छ। साथै आफ्ना ग्राहक, अभिकर्ता, बैंक, पूनर्वीमक कम्पनी तथा सबै क्षेत्रसँग सम्बन्धित व्यक्तिहरूसँग सुमधुर सम्बन्ध कायम रहेको छ।
- ५) **संचालक समितिमा भएको हेरफेर र सोको विवरण**
 हाल यस विवरण तयार पार्दाको अवस्थामा यस कम्पनीको संचालक समितिमा कुनै हेरफेर भएको छैन।
- ६) **कारोवारलाई असर पार्ने मुख्य कुराहरू**
 जीवन बीमा बजारमा नयाँ कम्पनीको आगमनसँगै देखिन सक्ने अस्वस्थ प्रतिस्पर्धा, कमजोर आर्थिक गतिविधि, तरलता अभाव, आय आर्जन तथा रोजगारीको अवसरको अभाव साथै विश्वव्यापी महामारीको रूपमा देखापरेको कोरोना भाइरसको प्रकोपका कारण सिर्जना हुने आर्थिक मन्दी तथा बचत गर्ने क्षमतामा आएको ह्रास आदिको कारणबाट कम्पनीको कारोवारमा प्रतिकूल असर पर्न सक्ने संभावना रहन्छ।
- ७) **लेखापरिक्षण प्रतिवेदनमा कुनै कैफियत उल्लेख भएको भए सो उपर संचालक समितिको प्रतिक्रिया**
 आ.व.२०७५/०७६ को लेखापरिक्षणको प्रारम्भिक प्रतिवेदनमा उल्लेखित अधिकांश कैफियतहरू लेखापरिक्षण समितिको सिफारीस बमोजिम सुधार गरिएको छ।
- ८) **लाभांश बाँडफाँड गर्न सिफारीस गरिएको रकम**
 यस आ.व.मा कम्पनीले लाभांश बाँडफाँडको कुनै प्रस्ताव गरेको छैन।
- ९) **जफत गरिएको शेयरहरूको विवरण**
 कम्पनीमा हाल सम्म कुनै शेयर जफत गरिएको छैन।
- १०) **सहायक कम्पनी सागको कारोवार प्रगति र आ.ब.को अन्तमा पुनरावलोकन स्थिति**
 हाल सम्म कुनै पनि सहायक कम्पनी स्थापना गरिएको छैन।
- ११) **सहायक कम्पनीको प्रमुख कारोवार र सोमा भएको महत्वपूर्ण परिवर्तनहरू**
 केही पनि नरहेको।
- १२) **कम्पनीका आधारभूत शेयरधनीहरूले उपलब्ध गराएको जानकारी**
 त्यस्तो कुनै जानकारी उपलब्ध गराइएको छैन।
- १३) **कम्पनीका संचालक र पदाधिकारीहरूले लिएको शेयर स्वामित्व विवरण र शेयर कारोवारमा निजहरूको संलग्नता**
 आ.व. २०७५/०७६ सम्म कम्पनीका संचालक र पदाधिकारीहरूको शेयर स्वामित्व विवरण निम्न अनुसार रहेको छ तथा हालसम्म निजहरू त्यस्तो कुनै शेयर कारोवारमा संलग्न रहेको जानकारी प्राप्त भएको छैन।

नाम	शेयर कित्ता	कैफियत
अध्यक्ष श्री दिपक कुमार श्रेष्ठ	१,११,१७१	
संचालक श्री श्री सुशान्त चाचान	८३३८२	
संचालक श्री सुरेन्द्र कुमार गोयल	१३८९६५	
संचालक श्री शिल्पा प्रधानाङ्ग	१७८४१०	
संचालक श्री रवि कुमार गुप्ता	१०६००२	सर्वसाधारण शेयरधनीको तर्फबाट
संचालक श्री सौरभ रंगटा	१७९७	सर्वसाधारण शेयरधनीको तर्फबाट

- १४) कम्पनीसँग सम्बन्धित सम्भौताहरूमा संचालकहरू तथा निजका नजिकका नातेदारहरूको व्यक्तिगत स्वार्थका बारेमा कम्पनीलाई उपलब्ध जानकारी
त्यस्तो कुनै जानकारी कम्पनीलाई हालसम्म उपलब्ध नभएको ।
- १५) कम्पनीले आफ्नो शेयर आफैले खरिद गरेको भए सोको विवरण
खरिद नगरेको ।
- १६) आन्तरीक नियन्त्रण प्रणाली
कम्पनीले संचालक श्री रवी कुमार गुप्ता ज्यूको अध्यक्षतामा लेखापरिक्षण समिति गठन गरेको छ । जसले आन्तरिक तथा बाह्य लेखापरिक्षण प्रतिवेदन उपर छलफल गर्ने, बीमा समितिबाट समय समयमा दिइएको निर्देशन पूर्ण रुपले पालना गर्न व्यवस्थापनलाई निर्देशन दिने तथा प्रधान कार्यालयमा रहेको शाखा व्यवस्थापन विभाग (Branch Management Department) अन्तर्गत सम्पूर्ण कारोवारको निकास, नियन्त्रण र परिक्षण गर्ने व्यवस्था गरिएको छ । त्यसै गरी बाह्य श्रोतबाट आन्तरिक लेखापरिक्षक नियुक्त गरी त्रैमासिक रुपमा आन्तरिक लेखा परिक्षण गराई कैफियत र त्रुटी सुधार तथा प्रधान कार्यालयको अधिकृतबाट समेत शाखाहरूको नियमित निरिक्षण र अनुगमनको व्यवस्था गरिएको छ ।
- १७) विगत वर्षको कूल व्यवस्थापन खर्च विवरण
आर्थिक वर्ष २०७४/०७५ र २०७५/०७६ मा क्रमशः रु.४२,३४,७९,०८९ र रु.६०,२८,१५,४६८ व्यवस्थापन खर्च भएको छ ।
- १८) लेखा परिक्षण समितिको सदस्यहरूको नाम, प्राप्त गरेको सुविधा तथा कार्यवाही र सुझाव विवरण
उक्त आ.व.मा कम्पनीको लेखा परिक्षण समितिमा हाल संयोजक श्री रवी कुमार गुप्ता, सदस्य श्री शिल्पा प्रधानाङ्ग र सदस्य सचिवमा वरिष्ठ अधिकृत श्री अनिल खड्का रहने गरी तीन सदस्यीय समिति गठन गरिएको थियो । बैठक भत्ता वापत आ.व. २०७५/०७६ मा ६५,०००/०० खर्च भएको छ । आ.व. ०७५/०७६ को लेखापरिक्षकले पेश गरेको प्रारम्भिक लेखा परिक्षण प्रतिवेदन लेखा परिक्षण समितिमा छलफल भई उल्लेखित कैफियतहरू सुधारको लागि प्राप्त निर्देशानुसार कार्यवाही भैसकेको छ ।
- १९) संचालक, प्रबन्ध संचालक, प्रमुख कार्यकारी अधिकृत, आधारभूत शेयरधनी वा निजका नातेदार वा निज संलग्न फर्म, कम्पनी, संस्थाले कम्पनीलाई बुझाउनु पर्ने रकम : नरहेको ।
- २०) संचालक, प्रबन्ध संचालक, प्रमुख कार्यकारी अधिकृत तथा पदाधिकारीहरूलाई भुक्तानी गरिएको पारिश्रमिक, भत्तातथा सुविधाको रकम
आ.व. २०७५/०७६ मा संचालकज्यूहरूलाई बैठक भत्ता र अन्य खर्च वापत रु.१२,९७,४३९/०० प्रमुख कार्यकारी अधिकृत लाई तलव, भत्ता, दशैं खर्च, संचयकोष सुविधा लगायत अन्य संपूर्ण गरी जम्मा रु.७७,९७,३६०/१० तथा कम्पनीका पदाधिकारीहरू (सहायक प्रबन्धक स्तर भन्दा माथि नायव प्र.का.अ. सम्म) रु.५,४९,४५,०५०/०० भुक्तानी गरिएको छ ।
- २१) शेयरधनीले बुझिलिन बाकी रहेको रकम : नभएको ।
- २२) कम्पनीले दफा १४१ बमोजिम सम्पति खरिद बिक्री गरेको विवरण : नभएको
- २३) सम्बद्ध कम्पनी बीच भएको कारोवार विवरण : नरहेको ।
- २४) कम्पनी ऐन र प्रचलित कानून बमोजिम संचालक समितिको प्रतिवेदनमा खुलाउनु पर्ने कुरा : नरहेको ।

P.R.K. ASSOCIATES
CHARTERED ACCOUNTANTS
ICAN REG. NO.: 448

Sugam Marga, Chabahi
Kathmandu, Nepal
Email: prabrajkafla@gmail.com

Independent Auditor's Report

To the Shareholders of Asian Life Insurance Company Limited

Report on the Audit of the Financial Statements

Qualified Opinion

We have audited the General Purpose financial statements of the M/s Asian Life Insurance Company Limited (the "Insurance"), which comprise the statement of financial position as at Ashadh 31, 2076 (July 16, 2019), and the statement of profit or loss, statement of comprehensive income, statement of changes in equity and statement of cash flows for the year then ended, and notes to the financial statements, including a summary of significant accounting policies.

In our opinion, except for the effects of the matter described in the *Basis for Qualified Opinion* section of our report, the accompanying financial statements presents fairly, in all material respects, the financial position of the company as at 31 Ashad, 2076 (July 16, 2019), and of its financial performance and its cash flows for the year then ended in accordance with Nepal Financial Reporting Standards.

Basis for Qualified Opinion

The Company's has not accounted income tax provision as on end of fiscal year 2075-76, citing that its advance tax till fiscal year 2075-76 amounts to Rs, 727,047,311.21 which would set off the income tax liability. The income tax liability up to the fiscal year amounts to Rs.158,694,401.34.

We conducted our audit in accordance with Nepal Standards on Auditing (NSAs). Our responsibilities under those standards are further described in the *Auditors Responsibilities for the Audit of the Financial Statements* section of our Report. We are independent of the Company in accordance with the *ICAN's Handbook of Code of Ethics for Professional Accountants* together with the ethical requirements that are relevant to our audit of the financial statements in Nepal, and we have fulfilled our other ethical responsibilities in accordance with these requirements and *ICAN's Handbook of Code of Ethics for Professional Accountants*. We believe that the audit evidence we have obtained is sufficient and appropriate to provide a basis for our opinion.



Other Information

Management is responsible for other information. The other information comprises the information included in the annual report, but does not include the financial statements and our auditor's report thereon. The annual report is expected to be made available to us after the date of this auditor's report.

Our opinion on the financial statements does not cover the other information and we do not express any form of assurance conclusion thereon.

In connection with our audit of the financial statements, our responsibility is to read the other information and, in doing so, consider whether the other information is materially inconsistent with the financial statements or our knowledge obtained in the audit or otherwise appears to be materially misstated. If, based on the work we have performed, we conclude that there is material misstatement of the other information, we are required to report that fact. We have nothing to report in this regard.

When we read the annual report, if we conclude that there is a material misstatement therein, we are required to communicate the matter to those charged with governance.

Key Audit Matters

Key audit matters are those matters that, in our professional judgment, were of most significance in our audit of the financial statements of the current period. Except for the matter described in the Basis for Qualified Opinion section, we have determined that there are no key audit matters to communicate in our report.

Responsibility of Management and Those Charged with Governance for the Financial Statements

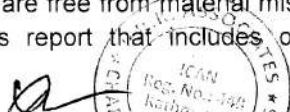
Management is responsible for the preparation and fair presentation of the financial statements in accordance with Nepal Financial Reporting Standards and for such internal control as management determines is necessary to enable the preparation of financial statements that are free from material misstatement, whether due to fraud or error.

In preparing the financial statements, management is responsible for assessing the Company's ability to continue as a going concern, disclosing, as applicable, matters related to going concern and using the going concern basis of accounting unless management either intends to liquidate the Company or to cease operations, or has no realistic alternative but to do so.

Audit committee as those charged with Governance are responsible for overseeing the Company's financial reporting process.

Auditor's Responsibilities for the Audit of the Financial Statements

Our objectives are to obtain reasonable assurance about whether the financial statements as a whole are free from material misstatement, whether due to fraud or error, and to issue an auditor's report that includes our opinion. Reasonable assurance is high level of

The image shows a handwritten signature in black ink over a circular official stamp. The stamp contains the text 'ASIAN LIFE INSURANCE COMPANY', 'Reg. No. 128', and 'Kathmandu'. There are also some smaller, less legible markings within the stamp.

assurance, but is not a guarantee that an audit conducted in accordance with NSAs will always detect a material misstatement when it exists. Misstatement can arise from fraud or error and are considered material if, individually or in the aggregate, they could reasonably be expected to influence the economic decisions of users taken on the basis of these financial statements.

As part of an audit in accordance with NSAs, we exercise professional judgment and maintain professional skepticism throughout the audit. We also:

- Identify and assess the risk of material misstatement of the financial statements, whether due to fraud or error, design and perform audit procedures responsive to those risks, and obtained audit evidence that is sufficient and appropriate to provide a basis for our opinion. The risk of not detecting a material misstatement resulting from fraud is higher than for one resulting from error, as fraud may involve collusion, forgery, intentional omissions, misrepresentations, or the override of internal control.
- Obtain an understanding of internal control relevant to the audit in order to design audit procedures that are appropriate in the circumstances, but not for the purposes of expressing an opinion on the effectiveness of the Company's internal control.
- Evaluate the appropriateness of accounting policies used and the reasonableness of accounting estimates and related disclosures made by the management,
- Conclude on the appropriateness of the management's use of the going concern basis of accounting and, based on the audit evidence obtained, whether a material uncertainty exists related to events or conditions that may cast significant doubt on the Company's ability to continue as a going concern. If we conclude that a material uncertainty exists, we are required to draw attention in our auditor' report to the related disclosures in the financial statements or if such disclosures are inadequate, to modify our opinion. Our conclusions are based on the audit evidence obtained up to the date of our auditor's report. However, future events or conditions may cause the Company to cease to continue as a going concern.
- Evaluate the overall presentation, structure and content of the financial statements, including the disclosures, and whether the financial statements represent the underlying transactions and events in a manner that achieves fair presentation.
- Obtain sufficient appropriate audit evidence regarding the financial information of the entities or business activities within the company to express an opinion on the financial statements. We are responsible for the direction, supervision and performance of the company audit. We remain solely responsible for our audit opinion.

We communicate with those charged with governance regarding, among other matters, the planned scope and timing of the audit and significant audit findings, including any significant deficiencies in internal control that we identify during our audit.

We also provide those charged with governance with a statement that we have complied with relevant ethical requirements regarding independence, and to communicate with them all relationships and other matters that may reasonably be thought to bear on our independence, and where applicable, related safeguards.



Report on the requirements of Insurance Act, 2049 and Companies Act, 2063 and other regulatory requirements

We have determined to communicate following matters in accordance with reporting responsibilities under companies Act 2063, Insurance Act, 2049 and other regulatory requirements:

- We have obtained replies to the queries as per the demand were provided,
- We found the balance sheet, off-balance sheet transactions, profit and loss account, cash flow statement and other financial statements, as well, have been prepared in such format and in accordance with such procedures as prescribed by the Insurance Board, and whether or not they actually matched with the accounts, records, books and ledgers maintained by the company,
- We found the accounts, records, books and ledgers have been maintained accurately in accordance with prevailing laws except the items included in the basis of qualified opinion paragraph,
- We also found that any official of the insurance or financial institution has not committed any act contrary to the prevailing laws or committed any irregularity or caused any loss or damage to the insurance,
- We did not come across any information indicating issuance of insurance policy other than prescribed in Insurance Board's Directives by the company, and
- Liabilities undertaken by the company was found sufficient to recover from assets held by the company except the items included in the basis of qualified opinion paragraph.

We did not come across, based on our audit, cases of accounting related fraud and the cases where the board of directors or any director or any office bearer of the insurance has acted contrary to the provisions of law or caused loss or damage to the insurance or committed any misappropriation of the funds of insurance and materially complied with the provisions of the Companies Act 2063 as well.




CA Prabin Raj Kafle
Proprietor

Place: Kathmandu, Nepal

Date: Falgun 18, 2077

Asian Life Insurance Company Ltd.
Statement of Financial Position
As at 31st Ashadh 2076 (16 July 2019)

Amount in NPR.

Particulars	Note	As at 31st Ashadh 2076	As at 32nd Ashadh 2075
ASSETS			
Property, Plant and Equipment	4.1	488,716,570	468,352,750
Intangible assets	4.2	3,801,902	2,513,187
Investment Properties	4.3	-	-
Financial Investment	4.4	16,248,736,755	12,048,244,654
Loan measured at amortised cost	4.5	1,542,489,033	914,147,779
Other Financial Assets measured at amortised cost	4.6	1,420,070	1,350,832
Other Assets	4.7	76,178,255	203,815,894
Deferred Tax Assets	4.8	-	28,400,147
Current Tax Assets	4.9	727,047,311	523,415,073
Insurance Receivables	4.10	-	-
Cash and Cash Equivalent	4.11	988,136,256	696,175,867
Total Assets		20,076,526,152	14,886,416,183
Equity			
Equity Share Capital	4.12	2,010,760,727	1,256,725,454
Retained Earnings	4.13	214,285,731	(11,575,430)
Catastrophe Reserve		59,189,999	37,249,887
Other Equity	4.13	296,346,997	118,812,943
Total Equity		2,580,583,453	1,401,212,854
Liabilities			
Insurance contract liabilities	4.14	17,032,210,357	13,188,807,669
Employee obligation	4.15	37,362,395	45,403,561
Borrowings	4.16	-	-
Financial Liabilities	4.17	255,732,349	148,006,841
Deferred Tax Liability	4.8	24,925,292	-
Provisions	4.18	29,960,207	10,194
Other Liabilities	4.19	115,752,098	102,975,064
Total Liabilities		17,495,942,699	13,485,203,329
Total Equity and Liabilities		20,076,526,152	14,886,416,183

The accompanying notes are integral part of these financial statements.

As per our report of even date

Deepak Kumar Shrestha
Chairman

Sushant Chachan
Director

Surendra Kumar Goel
Director

CA. Prabin Raj Kafle
Proprietors
P.R.K. Associates
Chartered Accountants

Ravi Kumar Gupta
Director

Saurav Rungata
Director

Dinesh Lal Shrestha
Chief Executive Officer

Kamal Dhungana
Chief Finance Officer

Kathmandu, Nepal
Date : 02/03/2021

Asian Life Insurance Company Ltd.
Statement of Profit or Loss
for the year ended 31st Ashadh 2076 (16 July 2019)

Figures in NPR

Particulars	Note	As at 31st Ashadh 2076	As at 32nd Ashadh 2075
Gross Premiums	4.20	4,220,166,912	3,019,113,009
Premium Ceded to reinsurers	4.21	44,436,484	23,165,687
Net Premiums		4,175,730,429	2,995,947,322
Fees and Commission Income	4.22	-	-
Investment Income	4.23	1,476,037,872	1,113,801,432
Net realized gains and (losses)	4.24	1,020,198	(51,162,958)
Fair Value gains and (losses)	4.25	-	-
Other Income	4.26	47,716,659	112,291,709
Total Revenue		5,700,505,158	4,170,877,506
Claim Payment	4.27	429,655,336	212,850,368
Claims ceded to reinsurers	4.28	17,776,627	8,457,911
Net change in contract liabilities	4.14	3,843,402,689	3,008,013,216
Net Claim Payment		4,255,281,398	3,212,405,673
Service Charge	4.29	41,757,304	29,959,473
Medical Fee	4.30	2,575,815	2,115,653
Agent Commission	4.31	522,949,300	340,948,293
Finance Costs	4.32	2,415,600	4,632,137
Other operating and administrative expenses	4.33	381,883,692	294,627,444
Employee Benefit Expense	4.34	257,785,868	207,971,036
Other expenses		1,209,367,579	880,254,037
Total Benefits, Claims and Other expenses		5,464,648,978	4,092,659,710
Profit Before Tax		235,856,180	78,217,796
Income tax expense			
Current tax expense		-	-
Deferred Tax expense/(income)		5,792,984	(13,179,551)
Profit after tax for the year		230,063,196	91,397,347
Profit attributable to:			
Equity holders of parent		230,063,196	91,397,347
Non-controlling interests		-	-
Earnings Per Share (EPS)	4.35		
Basic EPS		15.26	7.27
Diluted EPS		15.26	7.27

The accompanying notes are integral part of these financial statements.

As per our report of even date

Deepak Kumar Shrestha
Chairman

Sushant Chachan
Director

Surendra Kumar Goel
Director

CA. Prabin Raj Kafle
Proprietors
P.R.K. Associates
Chartered Accountants

Ravi Kumar Gupta
Director

Saurav Rungata
Director

Dinesh Lal Shrestha
Chief Executive Officer

Kamal Dhungana
Chief Finance Officer

Kathmandu, Nepal
Date : 02/03/2021

Asian Life Insurance Company Ltd.
Statement of Cash Flows
for the year ended 31st Ashadh 2076 (16 July 2019)

Figures in NPR

Particulars	Year ended 32nd Ashadh 75	Restated* Year ended 31st Ashadh 74
Cash Flows From Operating Activities		
Profit For The Year	235,856,180	78,217,796
Adjustments For:		
Investment Income	(1,242,468,728)	(991,338,466)
Rental Income	-	-
Fair Value Losses/(Gains)	-	-
Amortization Of Intangible Assets	238,732	553,514
Depreciation On Property, Plant And Equipment	15,756,318	11,663,745
Impairment Of Financial Assets	7,238,459	7,975,782
Finance Cost	-	-
Working capital adjustments:		
(Increase)/ Decrease in financial assets	(252,739,362)	(320,341,572)
(Increase)/ Decrease in other assets	127,637,639	153,487,942
(Increase)/ Decrease in other Fixed Deposits	(69,238)	(2,905,000,000)
Increase / (Decrease) in Insurance contract liabilities	3,843,402,689	3,007,677,833
Increase / (Decrease) in financial liabilities	107,725,508	70,371,044
Increase / (Decrease) in Provision	29,950,014	(5,082,366)
Increase / (Decrease) in other liabilities	12,777,034	39,639,106
Cash generated from operations	2,885,305,245	(852,175,643)
Income Tax Paid	-	-
NET CASH FLOWS FROM OPERATING ACTIVITIES	2,885,305,245	(852,175,643)
Cash Flows From / (Used In) Investing Activities		
Interest Received From Investment	1,202,226,047	944,311,288
Acquisition Of Property, Plant And Equipment	(39,203,318)	(7,439,774)
Acquisition Of Intangibles	-	-
(Increase)/ Decrease In Investments	(4,200,492,101)	(387,818,407)
Interest Received From Loans	8,903,227	8,469,234
(Increase)/ Decrease In Loans Disbursed	(628,341,254)	(358,364,890)
Rental Income	-	-
Other Indirect Incomes And Expenses	221,477,202	108,024,279
Dividend Received	31,339,453	38,580,002
Net Cash Flows From Investing Activities	(3,404,090,744)	345,761,732
Cash Flows From Financing Activities		
Issue Of Right Share	810,745,888	402,796,636
Share Issue Expenses	-	(3,537,286)
Dividend Paid	-	-
Finance Cost	-	-
Net Cash Flows From Financing Activities	810,745,888	399,259,350
Increase/(Decrease) In Cash And Cash Equivalents	291,960,389	(107,154,561)
Cash And Cash Equivalents, Beginning Of Year	696,175,867	787,914,012
Cash And Cash Equivalents, End Of Period	988,136,256	680,759,451
	988,136,256	696,175,867

The accompanying notes are integral part of these financial statements.

As per our report of even date

Deepak Kumar Shrestha
Chairman

Sushant Chachan
Director

Surendra Kumar Goel
Director

CA. Prabin Raj Kafle
Proprietors
P.R.K. Associates
Chartered Accountants

Ravi Kumar Gupta
Director

Saurav Rungata
Director

Dinesh Lal Shrestha
Chief Executive Officer

Kamal Dhungana
Chief Finance Officer

Kathmandu, Nepal
Date : 02/03/2021

Asian Life Insurance Company Ltd.
Statement of Other Comprehensive Income
for the year ended 31st Ashadh 2076 (16 July 2019)

Figures in NPR

Particulars	Year ended 32nd Ashadh 75	Restated* Year ended 31st Ashadh 74
Profit for the year	230,063,196	91,397,347
Other comprehensive income		
Gain/(Losses) on revaluation		-
Actuarial Gains / (Losses) on defined benefit plans	7,667,379	(8,381,075)
Gains / (Losses) from investment in equity instruments measured at fair value	182,462,439	(169,550,048)
Income tax relating to above items	(47,532,455)	44,482,781
Other comprehensive income for the year, net of tax	142,597,364	(133,448,343)
Total comprehensive income for the year, net of tax	372,660,560	(42,050,995)
Total comprehensive income attributable to:		
Equity holders of the parent	372,660,560	(42,050,995)
Non-controlling interests	-	-

The accompanying notes are integral part of these financial statements.

As per our report of even date

Deepak Kumar Shrestha
Chairman

Sushant Chachan
Director

Surendra Kumar Goel
Director

CA. Prabin Raj Kafle
Proprietors
P.R.K. Associates
Chartered Accountants

Ravi Kumar Gupta
Director

Saurav Rungata
Director

Dinesh Lal Shrestha
Chief Executive Officer

Kamal Dhungana
Chief Finance Officer

Kathmandu, Nepal
Date : 02/03/2021

Asian Life Insurance Company Ltd. Statement of Changes in Equity for the year ended 31st Ashadh 2076 (16 July 2019)

Figures in NPR

Particulars	Equity Share Capital	Retained earnings and reserves							Total	
		Share Premium	Retained Earnings	Regulatory Reserve	FV Reserve	Revaluation Reserve	Actuarial Reserve	Deferred tax Reserve		Catastrophe Reserve
Balance at 1 Shrawan 2074	805,593,239	-	54,498,844	90,134,233	(18,888,584)	18,745,399	(3,141,528)	-	37,249,887	984,191,490
Total comprehensive income	-	-	-	-	-	-	-	-	-	-
Profit for the year	-	-	91,397,347	-	-	-	-	-	-	91,397,347
Other comprehensive income, net of tax	-	-	-	-	-	-	-	-	-	-
Gains / (Losses) from investment in equity instruments measured at fair value	-	-	-	-	-	(127,162,536)	-	-	-	(127,162,536)
Gains / (Losses) on revaluation	-	-	-	-	-	-	-	-	-	-
Actuarial Gains / (Losses) on defined benefit plans	-	-	-	-	-	-	(6,285,806)	-	-	(6,285,806)
Total comprehensive income	-	-	91,397,347	-	(127,162,536)	-	(6,285,806)	-	-	(42,050,995)
Transfer to catastrophe reserve during the year	-	-	-	-	-	-	-	-	-	-
Transfer to deferred tax reserve during the year	-	-	(28,400,147)	-	-	-	-	28,400,147	-	-
Transfer to life fund during the year	-	-	-	-	-	-	-	-	-	-
Transfer to Regulatory reserve during the year	-	-	(78,191,902)	78,191,902	-	-	-	-	-	-
Transfer from reserve during the year	-	-	-	-	-	-	-	-	-	-
Transfer to Insurance Contract Liabilities	-	-	-	-	-	-	-	-	-	-
Transactions with owners, directly recognised in equity	-	-	-	-	-	-	-	-	-	-
Issue of right share	402,796,620	-	-	-	-	-	-	-	-	402,796,620
Issue of bonus share	48,335,594	-	(48,335,594)	-	-	-	-	-	-	-
Share Issue Cost	-	(3,537,286)	-	-	-	-	-	-	-	(3,537,286)
Dividend to shareholders	-	-	(2,543,979)	-	-	-	-	-	-	(2,543,979)
Share Premium	-	62,357,004	-	-	-	-	-	-	-	62,357,004
Adjustments	-	-	-	-	-	-	-	-	-	-
Balance at 32nd Ashadh 2075	1,256,725,454	58,819,718	(11,575,430)	168,326,135	(146,051,120)	18,745,399	(9,427,334)	28,400,147	37,249,887	1,401,212,854
Balance at 1 Shrawan 2075	1,256,725,454	58,819,718	(11,575,430)	168,326,135	(146,051,120)	18,745,399	(9,427,334)	28,400,147	37,249,887	1,401,212,854
Total comprehensive income	-	-	-	-	-	-	-	-	-	-
Profit for the year	-	-	230,063,196	-	-	-	-	-	-	230,063,196
Other comprehensive income, net of tax	-	-	-	-	-	-	-	-	-	-
Gains / (Losses) from investment in equity instruments measured at fair value	-	-	-	-	-	-	-	-	-	-
Gains / (Losses) on revaluation	-	-	-	-	-	136,846,829	-	-	-	136,846,829
Actuarial Gains / (Losses) on defined benefit plans	-	-	-	-	-	-	5,750,534	-	-	5,750,534
Total comprehensive income	-	-	230,063,196	-	136,846,829	-	5,750,534	-	-	372,660,560
Transfer to catastrophe reserve during the year	-	-	(21,940,113)	-	-	-	-	-	21,940,113	-
Transfer to deferred tax reserve during the year	-	-	-	-	-	-	-	-	-	-
Transfer to life fund during the year	-	-	-	-	-	-	-	-	-	-
Transfer to Regulatory reserve during the year	-	-	(6,626,221)	6,626,221	-	-	-	-	-	-
Transfer from reserve during the year	-	-	28,400,147	-	-	-	-	(28,400,147)	-	-
Transfer to Insurance Contract Liabilities	-	-	-	-	-	-	-	-	-	-
Transactions with owners, directly recognised in equity	-	-	-	-	-	-	-	-	-	-
Issue of right share	754,035,273	56,710,615	-	-	-	-	-	-	-	810,745,888
Issue of bonus share	-	-	-	-	-	-	-	-	-	-
Share Issue Cost	-	-	(4,035,849)	-	-	-	-	-	-	(4,035,849)
Dividend to shareholders	-	-	-	-	-	-	-	-	-	-
Share Premium	-	-	-	-	-	-	-	-	-	-
Adjustments	-	-	-	-	-	-	-	-	-	-
Balance at 31st Ashadh 2076	2,010,760,727	115,530,333	214,285,731	174,952,356	(9,204,291)	18,745,399	(3,676,800)	-	59,189,999	2,580,383,453

Asian Life Insurance Company Ltd. Notes to the Financial Statements For the Year ended 31 Ashadh 2076 (16 July 2019)

1. General Information of the Company

Asian Life Insurance Company ('the company') is a limited liability company which has got operating license as per Insurance Act 2049 from Beema Samiti (Insurance Regulatory Authority of Nepal) on 27th February, 2008 (Falgun 15, 2064) and started its function on 3rd April, 2008 (Chaitra 21, 2064) for developing and promoting Asian Life Insurance Company as a brand leader in the life insurance Industry of Nepal by offering flawless product and services that exceed customer satisfaction.

The company has vision to develop excellent human resources who can contribute to flawless service, to inform and educate every Nepali citizen about the importance of Life Insurance for their future safety and security and the benefit to their life and their offspring, promote equality and transparency in both customer service and company management.

Asian Life has reinsurance support from Hannover RückRe, Hannover, German, Score global Life se Singapore & Nepal Re which are financially sound reinsurer of international repute.

The Company is listed on Nepal Stock Exchange and its stock symbol is 'ALICL'.

2. Basis of preparation and measurement

The Financial statements of the Company have been prepared on accrual basis of accounting in accordance with Nepal Financial Reporting Standards (NFRS) as published by the Accounting Standards Board (ASB) Nepal and pronounced by The Institute of Chartered Accountants of Nepal (ICAN).

The financial statements comprise the Statement of Financial Position, Statement of Profit or Loss and the Statement of Other Comprehensive Income, the Statement of Changes in Equity, the Statement of Cash Flows and the Notes to the Accounts.

2.1 Statement of Compliance

The financial statements have been prepared in accordance with Nepal Financial Reporting Standards (NFRS) adopted by the Accounting Standards Board (ASB) of Nepal read along with the approved carve-outs. The Financial Statements were authorized for issue by the Board of Directors on 2077-11-18.

2.2 Reporting period and approval of financial statements

Reporting Period is a period from the first day of Shrawan (mid-July) of any year to the last day of Ashadh (mid-July) of the following year as per Nepalese calendar. The current year period and corresponding previous year period is summarized as follows:

Relevant Financial Statement	Nepalese Calendar	English Calendar
Current Year SFP Date	31 Ashadh 2076	16 July 2019
Current Year Reporting Period	1 Shrawan 2075- 31st Ashadh 2076	17 July 2018 -16 July 2019
Comparative SFP Date	32nd Ashadh 2075	16 July 2018
Comparative reporting period	1 Shrawan 2074 - 32nd Ashadh 2075	16 July 2017-16 July 2018

2.3 Basis of Measurement

The financial statements are prepared on the historical-cost basis except for investment properties and the certain financial instruments which are measured at fair value. The carrying values of recognized assets and liabilities that are designated as hedged items in fair value hedges and that are otherwise carried at amortised cost, are adjusted to record changes in the fair values attributable to the risks that are being hedged in effective hedge relationships.

As permitted by IFRS 4 Insurance Contracts, the company continues to apply the existing accounting policies that were applied prior to the adoption of IFRS, with certain modifications allowed by the standard effective subsequent to adoption for its insurance contracts and investment contracts with a discretionary participation feature (DPF).

Estimates and underlying assumptions are reviewed on an ongoing basis and are based on historical

experience and other factors, including expectations of future events that are believed to be reasonable under the circumstances. Actual results could differ from those estimates. The estimates and judgements used in the preparation of the financial statements are continuously evaluated by the Company. Any revision to accounting estimates are recognized prospectively in the period in which the estimates are revised and in the future periods. The areas involving a higher degree of judgement or complexity, or areas where assumptions and estimates are significant to the financial statements, are disclosed in notes that follow.

2.4 Functional and Presentation currency

The financial statements are presented in Nepalese Currency (NPR) (rounded to the nearest Rupee unless otherwise stated), which is the company's functional currency and the presentation currency of the parent company.

2.5 Use of Estimates, assumptions and judgments

The preparation of the Company's financial statements requires management to make judgements, estimates and assumptions that affect the reported amount of revenues, expenses, assets and liabilities, and the accompanying disclosures, as well as the disclosure of contingent liabilities. Management believes that the estimates used in the preparation of the financial statements are prudent and reasonable. Uncertainty about these assumptions and estimates could result in outcomes that require a material adjustment to the carrying amount of assets or liabilities affected in future periods.

Information about assumptions and estimation that have a significant risk of resulting in a material adjustment within the next financial year are:

- Key assumptions used in discounted cash flow projections.
- Measurement of defined benefit obligations.
- Provisions, commitments and contingencies.
- Determination of net realizable value.
- Determination of useful life of the property, plants and equipment.
- Assessment of the Company's ability to continue as going concern.
- Determination of fair value of financial instruments; and property and equipment.
- Impairment of financial and non-financial assets.
- Assessment of current as well as deferred tax.

2.6 Changes in accounting policies and comparability

The Company has consistently applied the accounting policies to all periods presented in these financial statements except for new or revised statements and interpretations implemented during the year. The nature and effect of new standards and interpretations are discussed in note 2.7.

2.7 New Standards in Issue but not yet effective

A number of new standards and amendments to the existing standards and interpretations have been issued by IASB after the pronouncements of NFRS with varying effective dates. Those become applicable when ASB Nepal incorporates them within NFRS. The standards and interpretations that are issued, but not yet effective, up to the date of issuance of the Insurance's financial statements are disclosed below. The Insurance intends to adopt these standards, if applicable, when they become effective.

- IFRS 2 -Share-based Payment:
The International Accounting Standards Board has published final amendments to IFRS 2 'Share-based Payment' that clarify the classification and measurement of share-based payment transactions effective for annual periods beginning on or after 1 January 2018. Earlier application is permitted. The amendments are to be applied prospectively. However, retrospective application is allowed if this is possible without the use of hindsight. If an entity adopts retrospective application then, it must do so for all of the amendments described below:
- Accounting for cash-settled share-based payment transactions that include a performance condition,
- Classification of share-based payment transactions with net settlement features,
- Accounting for modifications of share-based payment transactions from cash-settled to equity-settled.

■ **IFRS 4- Insurance Contracts:**

The International Accounting Standards Board has published 'Applying IFRS 9 'Financial Instruments' with IFRS 4 'Insurance Contracts'. The amendments are intended to address concerns about the different effective dates of IFRS 9 and the forthcoming new insurance contracts standard IFRS 17. The amendments in Applying IFRS 9 'Financial Instruments' with IFRS 4 'Insurance Contracts' provide two options for entities that issue insurance contracts within the scope of IFRS 4

- Overlay Approach
- Deferral Approach

An entity choosing to apply the overlay approach retrospectively to qualifying financial assets does so when it first applies IFRS 9. An entity choosing to apply the deferral approach does so for annual periods beginning on or after 1 January 2018.

The International Accounting Standards Board has published a new standard, IFRS 17 'Insurance contracts' to replace IFRS 4. The new standard requires insurance liabilities to be measured at a current fulfillment value and provides a more uniform measurement and presentation approach for all insurance contracts. These requirements are designed to achieve the goal of a consistent, principle-based accounting for insurance contracts. IFRS 17 supersedes IFRS 4 'Insurance Contracts' and related interpretations and is effective for periods beginning on or after 1 January 2021, with earlier adoption permitted if both IFRS 15 'Revenue from Contracts with Customers' and IFRS 9 'Financial Instruments' have also been applied.

■ **IFRS 9 Financial Instrument**

Finalized version of IFRS 9, incorporating requirements for classification and measurement, impairment, general hedge accounting and de-recognition which was issued on July 2014. It shall be effective for annual periods beginning on or after 1 January 2018. Accounting Standard Board of Nepal endorsed NFRS 9 Financial Instruments with some exceptions, mainly in the Impairment. Currently, Incurred Loss Model as specified in NAS 39 is used. The requirement of IFRS 9 is Expected Credit Loss Model. The management is still assessing the potential impact on its financial statements, if Expected Credit Loss (ECL) model is introduced.

■ **IFRS 17- Insurance Contract:**

The International Accounting Standards Board (IASB) has published a new standard, IFRS 17 'Insurance contracts'. The new standard requires insurance liabilities to be measured at a current fulfillment value and provides a more uniform measurement and presentation approach for all insurance contracts. These requirements are designed to achieve the goal of a consistent, principle-based accounting for insurance contracts. IFRS 17 supersedes IFRS 4 'Insurance Contracts' and related interpretations and is effective for periods beginning on or after 1 January 2021.

■ **IAS 12- Income Taxes:**

IFRIC 23 Uncertainty over Income Tax Treatments has been issued which is effective for annual periods beginning on or after 1 January 2019.

The IASB has issued 'Annual Improvements to IFRS Standards 2015-2017 Cycle'. The amendments clarify that the requirements in the former paragraph 52B (to recognize the income tax consequences of dividends where the transactions or events that generated distributable profits are recognized) apply to all income tax consequences of dividends by moving the paragraph away from paragraph 52A that only deals with situations where there are different tax rates for distributed and undistributed profits. These amendments are effective for annual periods beginning on or after 1 January 2019.

■ **IAS 19- Employee Benefits (2011):**

The International Accounting Standards Board has published Plan Amendment, Curtailment or Settlement (Amendments to IAS 19). It is effective on or after the beginning of the first annual reporting period that begins on or after 1 January 2019. Early application is permitted but must be disclosed. The amendments in Plan Amendment, Curtailment or Settlement (Amendments to IAS 19) are:

- If a plan amendment, curtailment or settlement occurs, it is now mandatory that the current service cost and the net interest for the period after the premeasurement are determined using the assumptions used for the remeasurement.

- In addition, amendments have been included to clarify the effect of a plan amendment, curtailment or settlement on the requirements regarding the asset ceiling.

2.8 New Standards and interpretation not adapted

All Nepal Accounting Standards and Nepal Financial Reporting Standards and other interpretation issued by ASB of Nepal have been adapted while preparing financial statements.

2.9 Discounting

Non-current assets and liabilities are discounted where discounting is material.

2.10 Limitation of NFRS Implementation

Wherever the information is not adequately available, and/or it is impracticable to develop the, such exception to NFRS implementation has been noted and disclosed in respective sections.

3. Summary of Significant Accounting Policies

The principal accounting policies applied by the Company in the preparation of these financial statements are presented below. These policies have been consistently applied to all the years presented unless stated otherwise.

3.1 Basis of Measurement

The financial statements are prepared on the historical-cost basis except for the following material items in the statement of financial position:

- Investment property is measured at fair value.
- Liabilities for cash-settled, share-based-payment arrangements are measured at fair value.
- Available for sale financial assets are measured at fair value.
- Investments held-for-trade is measured at fair value.
- Derivative financial instruments are measured at fair value.
- Defined benefit schemes, surpluses and deficits are measured at fair value.
- Impairment of asset is measured at fair value and related disposal cost.

Estimates and underlying assumptions are reviewed on an ongoing basis and are based on historical experience and other factors, including expectations of future events that are believed to be reasonable under the circumstances. Actual results could differ from those estimates. The estimates and judgements used in the preparation of the financial statements are continuously evaluated by the Company. Any revision to accounting estimates are recognized prospectively in the period in which the estimates are revised and in the future periods. The areas involving a higher degree of judgement or complexity, or areas where assumptions and estimates are significant to the financial statements, are disclosed in notes that follow.

3.2 Critical Accounting Judgements and Key Sources of Estimation Uncertainty

3.2.1 Useful life and residual value of property, plant and equipment:

Management reviews the useful life and residual values of property, plant and equipment at least once a year. Such life is dependent upon an assessment of both the technical life of the assets and also their likely economic life, based on various internal and external factors including relative efficiency and operating costs. Accordingly, depreciable lives are reviewed annually using the best information available to the Management.

3.2.2 Impairment of property plant and equipment:

At the end of each reporting period, the Company reviews the carrying amounts of its property, plant and equipment to determine whether there is any indication that those assets have suffered an impairment loss. If any such indication exists, the recoverable amount of the asset is estimated in order to determine the extent of the impairment loss (if any). Recoverable amount is the higher of fair value less costs to sell and value in use. Value in use is usually determined on the basis of discounted estimated future cash flows. This involves management estimates on anticipated commodity prices, market demand and supply, economic and regulatory environment, discount rates and other factors. Any subsequent changes to cash flow due to changes in the above-mentioned factors could impact the carrying value of assets.

3.2.3 Contingencies

In the normal course of business, contingent liabilities may arise from litigation and other claims against the Company. Potential liabilities that are possible but not probable of crystallizing or are very difficult to quantify reliably are treated as contingent liabilities. Such liabilities are disclosed in the notes but are not recognized.

3.2.4 Fair Value Measurements

Some of the Company's assets and liabilities are measured at fair value for financial reporting purposes. The management determines the appropriate valuation techniques and inputs for fair value measurements. In estimating the fair value of an asset or a liability, the Company uses market-observable data to the extent it is available. Where Level 1 inputs are not available, the Company engages third party qualified valuers to perform the valuation. The management works closely with the qualified external valuers to establish the appropriate valuation techniques and inputs to the model.

3.2.5 Tax

The Company is subject to tax laws of Nepal. Income Taxes have been calculated as per the provisions of the Income Tax Act, 2058. Deferred tax is recorded on temporary differences between the tax bases of assets and liabilities and their carrying amounts, at the rates that have been enacted or substantively enacted at the reporting date. The ultimate realization of deferred tax assets is dependent upon the generation of future taxable profits during the periods in which those temporary differences and tax law carry forwards become deductible. The company considers the expected reversal of deferred tax liabilities and projected future taxable income making this assessment. The amount of the deferred tax assets considered realisable, however, could be reduced in the near term if estimates of future taxable income during the carry forward period are reduced.

3.2.6 Compensated Absences

The cost of the compensated absences and the present value of the compensated absences are based on the actuarial valuation using the projected unit credit method. An actuarial valuation involves making various assumptions that may differ from actual developments in the future. These include the determination of the discount rate, future salary increases and mortality rates. Due to the complexities involved in the valuation and its long-term nature, a defined benefit obligation is highly sensitive to changes in these assumptions. All assumptions are reviewed at each reporting date.

3.2.7 Transactions and balances

Foreign currency transactions are translated into the functional currency using the exchange rates prevailing at the dates of the transactions. Foreign exchange gains and losses resulting from the settlement of such transactions and from the translation at year end exchange rates of monetary assets and liabilities denominated in foreign currencies are recognized in profit or loss.

3.3 Property, plant and equipment

Recognition and Measurement

Property, plant and equipment are stated at cost less accumulated depreciation and impairment losses. The cost of property, plant and equipment comprises its purchase price net of any trade discounts and rebates, any import duties and other taxes (other than those subsequently recoverable from the tax authorities), any directly attributable expenditure on making the asset ready for its intended use, including relevant borrowing costs for qualifying assets and any expected costs of decommissioning and environmental rehabilitation. Expenditure incurred after the property, plant and equipment have been put into operation, such as repairs and maintenance, are charged to Statement of Profit and Loss in the period in which the costs are incurred.

Derecognition

An item of property, plant and equipment is derecognized upon disposal or when no future economic benefits are expected to arise from the continued use of the asset. Any gain or loss arising on the disposal or retirement

of an item of property, plant and equipment is determined as the difference between the sale proceeds and the carrying amount of the asset and is recognized in Statement of Profit and Loss.

Capital Work In Progress

Assets in the course of construction are capitalized in the assets under capital work in progress account (CWIP). At the point when an asset is operating at management's intended use, the cost of construction is transferred to the appropriate category of property, plant and equipment and depreciation commences. Where an obligation (legal or constructive) exists to dismantle or remove an asset or restore a site to its former condition at the end of its useful life, the present value of the estimated cost of dismantling, removing or restoring the site is capitalized along with the cost of acquisition or construction upon completion and a corresponding liability is recognized. Revenue generated from production during the trial period is capitalized.

Significant parts of an item of property, plant and equipment that have different useful lives are accounted for as separate items (major components). When part of an asset is being replaced, the carrying amount of the replaced part is derecognized. If an item of property, plant and equipment is received from customers, an assessment is made to whether that item of property, plant and equipment can be recognized in accordance with NAS 16 Property, plant and equipment. Any related revenue is recognized in accordance with NAS 18: Revenue.

Property, plant and equipment except freehold land held for use in the production, supply or administrative purposes, are stated in the statement of financial position at cost less accumulated depreciation and accumulated impairment losses, if any. Freehold or Leasehold land is stated at historical cost.

Depreciation and Amortization

Depreciation is recognized so as to write off the cost of assets (other than freehold land and properties under construction) less their residual values over their useful lives, using the straight-line method.

Amortization is recognized on a straight-line basis over their estimated useful lives. The estimated useful life and amortization method are reviewed at the end of each reporting period, with the effect of any changes in estimate being accounted for on a prospective basis.

Lease improvement costs are amortized over the period of the lease. Leasehold land acquired by the Company, with an option in the lease deed, entitling the Company to purchase on outright basis after a certain period at no additional cost is not amortized.

The estimated useful life, residual values and depreciation method are reviewed at the end of each reporting period, with the effect of any changes in estimate and policies accounted for on a prospective basis and retrospective basis respectively.

Estimated useful life of the assets are as follows:

Class of Property, Plant And Equipment	Useful Life	Rate of Depreciation
BUILDING & STRUCTURES	20 years	5%
PLANT AND EQUIPMENT	6.66 years	15%
OFFICE EQUIPMENT	4 years	25%
VEHICLES	5 years	20%
FURNITURES AND FIXTURES	4 years	25%

The depreciation method, residual values and useful lives of assets are reviewed, and adjusted if appropriate, at each reporting date. Gains or losses on disposal of an item of property, plant and equipment is recognized in profit or loss within other income or other expenses. Projects in works under construction that have been discontinued are written off and included in other expenses.

3.4 Intangible Assets

Intangible assets with finite useful lives that are acquired separately are carried at cost less accumulated amortization and accumulated impairment losses.

Intangible assets with indefinite useful lives are tested for impairment annually either individually or at the cash generating unit level. Such intangibles are not amortised. The useful life of an intangible asset with an indefinite life is reviewed annually to determine whether indefinite life assessment continues to be supportable. If not, the change in the useful life assessment from indefinite to finite is made on a prospective basis.

The intangible asset is amortised over the useful life of the acquired in-force policy during which future

premiums are expected, which typically varies between five and 50 years. Changes in the expected useful life or the expected pattern of consumption of future economic benefits embodied in the asset are accounted for by changing the amortization period and they are treated as a change in an accounting estimate.

Gains or losses arising from derecognition of an intangible asset are measured as the difference between the net disposal proceeds and the carrying amount of the asset and are recognized in the income statement when the asset is derecognized.

An impairment review is performed whenever there is an indication of impairment. When the recoverable amount is less than the carrying value, an impairment loss is recognized in the income statement. PVIF is also considered in the liability adequacy test for each reporting period.

For assets excluding goodwill, an assessment is made at each reporting date as to whether there is any indication that previously recognized impairment losses may no longer exist or may have decreased. If such indication exists, the company makes an estimate of the asset's or Cash Generating Unit's recoverable amount. A previously recognized impairment loss is reversed only if there has been a change in the estimates used to determine the asset's recoverable amount since the last impairment loss was recognized. If that is the case, the carrying amount of the asset is increased to its recoverable amount. That increased amount cannot exceed the carrying amount that would have been determined, net of amortization, had no impairment loss been recognized for the asset in prior years. Such reversal is recognized in the income statement unless the asset is carried at revalued amount, in which case, the reversal is treated as a revaluation increase.

Certain computer software costs are capitalized and recognized as intangible assets based on materiality, accounting prudence and significant benefits expected to flow there from for a period longer than one year.

3.5 Impairment of non-financial assets

At the end of each reporting period, the Company reviews the carrying amounts of its tangible and intangible assets to determine whether there is any indication that those assets have suffered an impairment loss. If any such indication exists, the recoverable amount of the asset is estimated in order to determine the extent of the impairment loss (if any). When it is not possible to estimate the recoverable amount of an individual asset, the Company estimates the recoverable amount of the cash-generating unit to which the asset belongs.

Intangible assets with indefinite useful lives and intangible assets not yet available for use are tested for impairment at least annually, and whenever there is an indication that the asset may be impaired.

Recoverable amount is the higher of fair value less costs of disposal and value in use. In assessing value in use, the estimated future cash flows are discounted to their present value using a pre-tax discount rate that reflects current market assessments of the time value of money and the risks specific to the asset for which the estimates of future cash flows have not been adjusted.

If the recoverable amount of an asset is estimated to be less than its carrying amount, the carrying amount of the asset is reduced to its recoverable amount. An impairment loss is recognized immediately in Statement of Profit and Loss.

When an impairment loss subsequently reverses, the carrying amount of the asset is increased to the revised estimate of its recoverable amount, but so that the increased carrying amount does not exceed the carrying amount that would have been determined had no impairment loss been recognized for the asset in prior years. A reversal of an impairment loss is recognized immediately in Statement of Profit and Loss.

3.6 Deferred Expenses

Deferred Acquisition Cost (DAC)

Those direct and indirect costs incurred during the financial period arising from the writing or renewing of insurance contracts, are deferred to the extent that these costs are recoverable out of future premiums. All other acquisition costs are recognized as an expense when incurred.

Deferred expenses-Reinsurance commissions

Commissions receivable on outwards reinsurance contracts are deferred and amortised on a straight-line basis over the term of the expected premiums payable.

3.7 Investment Properties

Investment properties shall be measured initially at cost, including transaction costs. The carrying amount shall include the cost of replacing part of an existing investment property at the time that cost is incurred if the recognition criteria are met; and excludes the costs of day-to-day servicing of an investment property. Subsequent to initial recognition, investment properties shall be stated at fair value, which reflects market conditions at the reporting date. Gains or losses arising from changes in the fair values of investment properties shall be included in the income statement in the year in which they arise.

Fair values shall be evaluated annually by an accredited external, independent valuer, applying a valuation model recommended by the International Valuation Standards Committee. Investment properties shall be derecognized either when they have been disposed of, or when the investment property is permanently withdrawn from use and no future economic benefit is expected from its disposal. Any gains or losses on the retirement or disposal of an investment property shall be recognized in the income statement in the year of retirement or disposal.

3.8 Borrowing Costs

Borrowing costs directly attributable to the acquisition, construction or production of qualifying assets, which are assets that necessarily take a substantial period of time to get ready for their intended use or sale, shall be added to the cost of those assets, until such time as the assets are substantially ready for their intended use or sale. All other borrowing costs shall be recognized in Statement of Profit and Loss in the period in which they are incurred.

3.9 Fair value of financial instruments

The fair value of financial instruments that are actively traded in organized financial markets is determined by reference to quoted market bid prices for assets and offer prices for liabilities, at the close of business on the reporting date, without any deduction for transaction costs.

For all other financial instruments not traded in an active market, the fair value is determined by using appropriate valuation techniques. Valuation techniques include the discounted cash flow method, comparison to similar instruments for which market observable prices exist, options pricing models, credit models and other relevant valuation models.

For discounted cash flow techniques, estimated future cash flows are based on management's best estimates and the discount rate used is a market-related rate for a similar instrument. The use of different pricing models and assumptions could produce materially different estimates of fair values.

If the fair value cannot be measured reliably, these financial instruments are measured at cost, being the fair value of the consideration paid for the acquisition of the investment or the amount received on issuing the financial liability. All transaction costs directly attributable to the acquisition are also included in the cost of the investment.

3.10 Re-insurance

The company cedes insurance risk in the normal course of business for all of its businesses. Reinsurance assets represent balances due from reinsurance companies. Amounts recoverable from reinsurers are estimated in a manner consistent with the outstanding claims provision or settled claims associated with the reinsurer's policies and are in accordance with the related reinsurance contract.

Reinsurance assets are reviewed for impairment at each reporting date, or more frequently, when an indication of impairment arises during the reporting year. Impairment occurs when there is objective evidence as a result of an event that occurred after initial recognition of the reinsurance asset that the Group may not receive all outstanding amounts due under the terms of the contract and the event has a reliably measurable impact on the amounts that the Group will receive from the reinsurer. The impairment loss is recorded in the income statement.

Gains or losses on buying reinsurance are recognized in the income statement immediately at the date of purchase and are not amortised.

Ceded reinsurance arrangements do not relieve the company from its obligations to policyholders.

The Group also assumes reinsurance risk in the normal course of business for life insurance and non life insurance contracts where applicable. Premiums and claims on assumed reinsurance are recognized

as revenue or expenses in the same manner as they would be if the reinsurance were considered direct business, taking into account the product classification of the reinsured business. Reinsurance liabilities represent balances due to reinsurance companies. Amounts payable are estimated in a manner consistent with the related reinsurance contract.

Premiums and claims are presented on a gross basis for both ceded and assumed reinsurance.

Reinsurance assets or liabilities are derecognized when the contractual rights are extinguished or expire or when the contract is transferred to another party.

Reinsurance contracts that do not transfer significant insurance risk are accounted for directly through the statement of financial position. These are deposit assets or financial liabilities that are recognized based on the consideration paid or received less any explicit identified premiums or fees to be retained by the reinsured. Investment income on these contracts is accounted for using the effective interest rate method when accrued.

3.11 Insurance receivables

Insurance receivables are recognized when due and measured on initial recognition at the fair value of the consideration received or receivable. Subsequent to initial recognition, insurance receivables are measured at amortised cost, using the effective interest rate method. The carrying value of insurance receivables is reviewed for impairment whenever events or circumstances indicate that the carrying amount may not be recoverable, with the impairment loss recorded in the income statement.

3.12 Revenue Recognition

Gross premiums

Gross recurring premiums on life insurance contracts are recognized as revenue when payable by the policyholder. For single premium business, revenue is recognized on the date on which the policy is effective.

Gross general insurance written premiums comprise the total premiums receivable for the whole period of cover provided by contracts entered into during the accounting period. They are recognized on the date on which the policy commences. Premiums include any adjustments arising in the accounting period for premiums receivable in respect of business written in prior accounting periods. Rebates that form part of the premium rate, such as no-claim rebates, are deducted from the gross premium; others are recognized as an expense. Premiums collected by intermediaries, but not yet received, are assessed based on estimates from underwriting or past experience and are included in premiums written.

Unearned premiums are those proportions of premiums written in a year that relate to periods of risk after the reporting date. Unearned premiums are calculated on a daily pro rata basis. The proportion attributable to subsequent periods is deferred as a provision for unearned premiums.

3.13 Fees and commission income

Insurance contract policyholders are charged for policy administration services, investment management services, surrenders and other contract fees. These fees are recognized as revenue over the period in which the related services are performed. If the fees are for services provided in future periods, then they are deferred and recognized over those future periods.

3.14 Investment income

Interest income is recognized in the income statement as it accrues and is calculated by using the effective interest rate method. Fees and commissions that are an integral part of the effective yield of the financial asset or liability are recognized as an adjustment to the effective interest rate of the instrument.

Interest income is recognized in the income statement as it accrues and is calculated by using the effective interest rate method. Fees and commissions that are an integral part of the effective yield of the financial asset or liability are recognized as an adjustment to the effective interest rate of the instrument.

3.15 Realized Gains and losses

Realized gains and losses recorded in the income statement on investments include gains and losses on financial assets and fixed assets. Gains and losses on the sale of investments are calculated as the difference between net sales proceeds and the original or amortized cost and are recorded on occurrence of the sale transaction.

3.16 Benefits, claims and expenses recognition

Gross benefits and claims

Gross benefits and claims for life insurance contracts and for investment contracts with DPF include the cost of all claims arising during the year, including internal and external claims handling costs that are directly related to the processing and settlement of claims and policyholder bonuses declared on DPF contracts. Changes in the gross valuation of insurance and investment contract liabilities with DPF are also included. Death claims and surrenders are recorded on the basis of notifications received. Maturities and annuity payments are recorded when due.

General insurance and health claims include all claims occurring during the year, whether reported or not, related internal and external claims handling costs that are directly related to the processing and settlement of claims, a reduction for the value of salvage and other recoveries, and any adjustments to claims outstanding from previous years.

3.17 Finance cost

Interest paid is recognized in the income statement as it accrues and is calculated by using the effective interest rate method. Accrued interest is included within the carrying value of the interest-bearing financial liability.

3.18 Employee Benefits

Contributions to Provident Fund

Contributions to provident fund are deposited monthly to the Employee's Provident Fund. The provident fund is in the nature of Defined Contribution Plan whereby there are no further obligations of the Company except the monthly contributions made to the Trust. Contributions made to the Trust are recognized as expense on accrual basis.

Contribution to Gratuity Fund

The contribution to the gratuity fund is in the nature of Defined Contribution Plan whereby there are no further obligations of the Company except the monthly contributions made to the Trust. Contributions made to the Trust are recognized as expense on accrual basis.

Compensated Absences

The employees of the company are entitled to compensated absences. The employees can carry forward a portion of the unutilised accumulating compensated absences and utilise it in future periods or receive cash at the end of the financial year or at retirement or termination of employment. The company records an obligation for compensated absences in the period in which the employee renders the services that increases this entitlement. The company measures the expected cost of compensated absences as the additional amount that the company expects to pay as a result of the unused entitlement that has accumulated at the end of the reporting period. The company recognises accumulated compensated absences based on actuarial valuation using the projected unit credit method. Non-accumulating compensated absences are recognized in the period in which the absences occur.

Short Term Benefits

Short-term employee benefit obligations are measured on an undiscounted basis and are recorded as expense as the related service is provided. A liability is recognized for the amount expected to be paid under short-term cash bonus, if the company has a present legal or constructive obligation to pay this amount as a result of past service provided by the employee and the obligation can be estimated reliably.

3.19 Taxation

Income tax comprises current and deferred tax. Income tax expense is recognized in the statement of profit and loss except to the extent it relates to items directly recognized in equity or in other comprehensive income.

Current Tax

Current tax is the amount of tax payable based on the taxable profit for the year. Taxable profit differs from 'profit before tax' as reported in the statement of profit and loss because of items of income or expense that are taxable or deductible in other years and items that are never taxable or deductible. Current income tax assets and liabilities for the current period are measured at the amount expected

to be recovered from or paid to the taxation authorities. The tax rates and tax laws used to compute the amount are those that are enacted or substantively enacted by the reporting date in the countries where the Group operates and generates taxable income. Current income tax assets and liabilities also include adjustments for tax expected to be payable or recoverable in respect of previous periods.

Current income tax relating to items recognized directly in equity or other comprehensive income is recognized in equity or other comprehensive income and not in the income statement. Management periodically evaluates positions taken in the tax returns with respect to situations in which applicable tax regulations are subject to interpretation and establishes provisions, where appropriate.

The income tax charge is analyzed between tax in respect of policyholders' returns and the balance which represents the tax on equity holders' returns. The income tax charge in respect of policyholders' returns reflects the movement in current and deferred income tax recognized in respect of those items of income, gains and expenses, which inure to the benefit of policyholders.

Deferred tax

Deferred tax is recognized on temporary differences arising between the carrying amounts of assets and liabilities for financial reporting purposes and the amounts used for taxation purposes.

Deferred tax is determined using tax rates (and laws) enacted or substantively enacted at the reporting date and that are expected to apply when the related deferred tax asset is realized or the deferred tax liability is settled. Deferred tax assets are reviewed at each reporting date and reversed if it is no longer probable that the related tax benefits will be realized. The measurement of deferred tax reflects the tax consequences that would follow from the manner in which the Company expects, at the reporting date, to recover or settle the carrying amount of its assets and liabilities.

Deferred tax assets are recognized for all deductible temporary differences, carry forward of unused tax credits and unused tax losses, to the extent that it is probable that taxable profit will be available against which the deductible temporary differences, and the carry forward of unused tax credits and unused tax losses can be utilized except:

- i. Where the deferred tax asset relating to the deductible temporary difference arises from the initial recognition of an asset or liability in a transaction that is not a business combination and, at the time of the transaction, affects neither the accounting profit nor taxable profit or loss.
- ii. In respect of deductible temporary differences associated with investments in subsidiaries, associates and interests in joint ventures, deferred tax assets are recognized only to the extent that it is probable that the temporary differences will reverse in the foreseeable future and taxable profit will be available against which the temporary differences can be utilized.

Deferred tax relating to items recognized outside profit or loss is recognized outside profit or loss. Deferred tax items are recognized in correlation to the underlying transaction either in other comprehensive income or directly in equity.

Deferred tax assets and deferred tax liabilities are offset, if a legally enforceable right exists to set off current tax assets against current income tax liabilities and the deferred taxes relate to the same taxable entity and the same taxation authority.

3.20 Earnings Per Share

Basic earnings per share is computed by dividing the profit/(loss) for the year by the weighted average number of equity shares outstanding during the year. The weighted average number of equity shares outstanding during the year is adjusted for treasury shares, bonus issue, bonus element in a rights issue to existing shareholders.

Diluted earnings per share is computed by dividing the profit/(loss) for the year as adjusted for dividend, interest and other charges to expense or income (net of any attributable taxes) relating to the dilutive potential equity shares, by the weighted average number of equity shares considered for deriving basic earnings per share and the weighted average number of equity shares which could have been issued on the conversion of all dilutive potential equity shares. Potential equity shares are deemed to be dilutive only if their conversion to equity shares would decrease the net profit per share from continuing ordinary operations. Potential dilutive equity shares are deemed to be converted as at the beginning of the period, unless they have been issued at a later date.

3.21 Leasing Arrangements

The determination of whether an arrangement is a lease, or contains a lease, is based on the substance of the arrangement at the inception date and requires an assessment of whether the fulfilment of the arrangement is dependent on the use of a specific asset or assets and the arrangement conveys a right to use the asset, even if that right is not explicitly specified in an arrangement.

Company as a Lessee:

Finance leases that transfer to the company substantially all of the risks and benefits incidental to ownership of the leased item, are capitalised at the commencement of the lease at the fair value of the leased property or, if lower, at the present value of the minimum lease payments. Lease payments are apportioned between finance charges and reduction of the lease liability so as to achieve a constant rate of interest on the remaining balance of the liability. Finance charges are recognized in finance cost in the income statement.

Leased assets are depreciated over the useful life of the asset. However, if there is no reasonable certainty that the Company will obtain ownership by the end of the lease term, the asset is depreciated over the shorter of the estimated useful life of the asset and the lease term.

Leases that do not transfer to the company substantially all the risks and benefits incidental to ownership of the leased items are operating leases. Operating lease payments are recognized as an expense in the income statement on a straight-line basis over the lease term. Contingent rentals are recognized as an expense in the period in which they are incurred.

3.22.1 Policy used for recognition of lease expenses / liability

The payments to the lessor are structured to increase in line with expected general inflation to compensate for the lessor's expected inflationary cost increases. Therefore, lease expenses are assumed to be in straight line basis and increase in lease expenses is expected to settle for inflation.

3.22 Inventories

Inventories are valued at lower of cost and net realizable value, including necessary provision for obsolescence. Cost is determined on the weighted average basis and includes expenditure incurred in acquiring inventories, production and conversion costs and other costs incurred in bringing inventory to its present location and condition.

3.23 Foreign currency translation

The company determines its own functional currency and items included in the financial statements of the entity are measured using that functional currency.

Transactions and balances

Transactions in foreign currencies are initially recorded at the functional currency rate prevailing at the date of the transaction.

Monetary assets and liabilities denominated in foreign currencies are retranslated at the functional currency rate of exchange ruling at the reporting date. All differences are taken to the income statement with the exception of differences on foreign monetary items that form part of a net investment in a foreign operation. These are recognized in other comprehensive income until the disposal of the net investment, at which time they are recognized in the income statement.

Tax changes and credits attributable to exchange differences on these items are also recorded in other comprehensive income.

Non-monetary items that are measured in terms of historical cost in a foreign currency are translated using the exchange rate as at the date of the initial transaction and are not subsequently restated. Non-monetary items measured at fair value in a foreign currency are translated using the exchange rates at the date when the fair value was determined.

3.24 Insurance contract Liabilities:

The provision for unearned premiums represents that portion of premiums received or receivable that relates to risks that have not yet expired at the reporting date. The provision is recognized when contracts are entered into and premiums are charged and is brought to account as premium income over the

term of the contract in accordance with the pattern of insurance service provided under the contract. At each reporting date, the company reviews its unexpired risk and a liability adequacy test is performed in accordance with GAAP to determine whether there is any overall excess of expected claims and deferred acquisition costs over unearned premiums. This calculation uses current estimates of future contractual cash flows after taking account of the investment return expected to arise on assets relating to the relevant non-life insurance technical provisions. If these estimates show that the carrying amount of the unearned premiums (less related deferred acquisition costs) is inadequate, the deficiency is recognized in the income statement by setting up a provision for premium deficiency.

3.25 Provisions, Contingencies and Commitments

Provisions and contingencies

Provisions are recognized when the Company has a present legal or constructive obligation as a result of a past event, when it is probable that an outflow of resources will be required to settle the obligation and when the amount can be reliably estimated.

The amount recognized as a provision is the best estimate of the consideration required to settle the present obligation at the end of the reporting period, taking into account the risks and uncertainties surrounding the obligation. When a provision is measured using the cash flows estimated to settle the present obligation, its carrying amount is the present value of those cash flows (when the effect of the time value of money is material).

When some or all of the economic benefits required to settle a provision are expected to be recovered from a third party, a receivable is recognized as asset if it is virtually certain that reimbursement will be received and the amount of the receivable can be measured reliably.

A disclosure for contingent liabilities is made where there is:

- a possible obligation that arises from past events and whose existence will be confirmed only by the occurrence or non-occurrence of one or more uncertain future events not wholly within the control of the entity; or
- present obligation that arises from past events but is not recognized because:
- it is not probable that an outflow of resources embodying economic benefits will be required to settle the obligation; or
- the amount of the obligation cannot be measured with sufficient liability.

A contingent asset is a possible asset that arises from past events and whose existence will be confirmed only by the occurrence or non-occurrence of one or more uncertain future events not wholly within the control of the entity.

Commitments include the amount of purchase order (net of advances) issued to parties for completion of assets.

Provisions, contingent liabilities, contingent assets and commitments are reviewed at each reporting period. Provisions for onerous contracts are recognized when the expected benefits to be derived by the Company from a contract are lower than the unavoidable costs of meeting the future obligations under the contract.

Onerous Contracts

A provision is recognized for onerous contracts in which the unavoidable costs of meeting the obligations under the contract exceed the expected economic benefits expected to be received under it. The unavoidable costs reflect the least net cost of exiting the contract, which is the lower of the cost of fulfilling it and any compensation or penalties arising from failure to fulfil it.

3.26 Financial instruments

Financial assets and financial liabilities are recognized when Company becomes a party to the contractual provisions of the instruments.

Financial assets and financial liabilities are initially measured at fair value. Transaction costs that are directly attributable to the acquisition or issue of financial assets and financial liabilities (other than financial assets and financial liabilities at fair value through profit or loss) are added to or deducted from the fair value of the financial assets or financial liabilities, as appropriate, on initial recognition.

Transaction costs directly attributable to the acquisition of financial assets or financial liabilities at fair value through profit or loss are recognized immediately in Statement of Profit and Loss.

3.26.1 Financial assets

Initial Recognition

Financial assets are recognized when the Company becomes a party to the contractual provisions of the instruments. Financial assets other than trade receivables are initially recognized at fair value plus transaction costs for all financial assets not carried at fair value through profit or loss. Financial assets carried at fair value through profit or loss are initially recognized at fair value, and transaction costs are expensed in the Statement of Profit and Loss.

Subsequent measurement

Financial assets, other than equity instruments, are subsequently measured at amortised cost, fair value through other comprehensive income or fair value through profit or loss on the basis of both:

- the entity's business model for managing the financial assets and
- the contractual cash flow characteristics of the financial asset.

A financial asset is derecognized when the rights under the agreement are realized or have expired, or when control of the contractual rights is lost. The same applies to a portion of a financial asset. A financial liability is derecognized when the obligation specified in the contract is discharged or otherwise expires.

Classification of financial assets

Debt instruments that meet the following conditions are subsequently measured at amortised cost (except for debt instruments that are designated at fair value through profit or loss on initial recognition):

- the asset is held within a business model whose objective is to hold assets in order to collect contractual cash flows; and
- the contractual terms of the instrument give rise on specified dates to cash flows that are solely payments of principal and interest on the principal amount outstanding.

Debt instruments that meet the following conditions are subsequently measured at fair value through other comprehensive income (except for debt instruments that are designated as fair value through profit or loss on initial recognition):

- the asset is held within a business model whose objective is achieved both by collecting contractual cash flows and selling financial assets; and
- the contractual terms of the instrument give rise on specified dates to cash flows that are solely payments of principal and interest on the principal amount outstanding.

Interest income is recognized in Statement of Profit and Loss for FVTOCI debt instruments. The changes in the fair value of FVTOCI financial assets are recognized in other comprehensive income and accumulated under the heading of 'Reserve for debt instruments through other comprehensive income'. When the investment is disposed of, the cumulative gain or loss previously accumulated in this reserve is reclassified to Retained Earnings.

All other financial assets are subsequently measured at fair value.

Effective interest method

The effective interest method is a method of calculating the amortised cost of a debt instrument and of allocating interest income over the relevant period. The effective interest rate is the rate that exactly discounts estimated future cash receipts (including all fees paid or received that form an integral part of the effective interest rate, transaction costs and other premiums or discounts) through the expected life of the debt instrument, or, where appropriate, a shorter period, to the net carrying amount on initial recognition.

Income is recognized on an effective interest basis for debt instruments other than those financial assets classified as at FVTPL. Interest income is recognized in Statement of Profit and Loss and is included in the "Other income" line item.

Investments in equity instruments at FVTOCI

On initial recognition, the Company can make an irrevocable election (on an instrument-by-instrument basis) to present the subsequent changes in fair value in other comprehensive income pertaining to

investments in equity instruments. This election is not permitted if the equity investment is held for trading. These elected investments are initially measured at fair value plus transaction costs. Subsequently, they are measured at fair value with gains and losses arising from changes in fair value recognized in other comprehensive income and accumulated in the 'Reserve for equity instruments through other comprehensive income'. The cumulative gain or loss is reclassified to Retained Earnings and Loss on disposal of the investments.

A financial asset is held for trading if:

- it has been acquired principally for the purpose of selling it in the near term; or
- on initial recognition it is part of a portfolio of identified financial instruments that the Company manages together and has a recent actual pattern of short-term profit-taking; or
- it is a derivative that is not designated and effective as a hedging instrument or a financial guarantee.

Dividends on these investments in equity instruments are recognized in Statement of Profit and Loss when the Company's right to receive the dividends is established, it is probable that the economic benefits associated with the dividend will flow to the entity, the dividend does not represent a recovery of part of cost of the investment and the amount of dividend can be measured reliably. Dividends recognized in Statement of Profit and Loss are included in the 'Other income' line item.

Impairment of financial assets

The Company recognises a loss allowance for Expected Credit Losses (ECL) on financial assets that are measured at amortised cost and at FVOCI. The credit loss is difference between all contractual cash flows that are due to an entity in accordance with the contract and all the cash flows that the entity expects to receive (i.e. all cash shortfalls), discounted at the original effective interest rate. This is assessed on an individual or collective basis after considering all reasonable and supportable including that which is forward-looking.

The Company's trade receivables or contract revenue receivables do not contain significant financing component and loss allowance on trade receivables is measured at an amount equal to life time expected losses i.e. expected cash shortfall, being simplified approach for recognition of impairment loss allowance.

For financial assets other than trade receivables, the Company recognises 12-months expected credit losses for all originated or acquired financial assets if at the reporting date the credit risk of the financial asset has not increased significantly since its initial recognition. The expected credit losses are measured as lifetime expected credit losses if the credit risk on financial asset increases significantly since its initial recognition. If, in a subsequent period, credit quality of the instrument improves such that there is no longer significant increase in credit risks since initial recognition, then the Company reverts to recognizing impairment loss allowance based on 12 months ECL. The impairment losses and reversals are recognized in Statement of Profit and Loss. For equity instruments and financial assets measured at FVTPL, there is no requirement for impairment testing.

Derecognition of financial assets

The Company derecognises a financial asset when the contractual rights to the cash flows from the asset expire, or when it transfers the financial asset and substantially all the risks and rewards of ownership of the asset to another party. If the Company neither transfers nor retains substantially all the risks and rewards of ownership and continues to control the transferred asset, the Company recognises its retained interest in the asset and an associated liability for amounts it may have to pay. If the Company retains substantially all the risks and rewards of ownership of a transferred financial asset, the Company continues to recognise the financial asset and also recognises a collateralized borrowing for the proceeds received. On derecognition of a financial asset in its entirety, the difference between the asset's carrying amount and the sum of the consideration received and receivable and the cumulative gain or loss that had been recognized in other comprehensive income and accumulated in equity is recognized in Statement of Profit and Loss if such gain or loss would have otherwise been recognized in Statement of Profit and Loss on disposal of that financial asset.

3.26.2 Financial Liabilities and Equity Instruments

Classification as debt or equity

Debt and equity instruments issued by a Company entity are classified as either financial liabilities or as equity in accordance with the substance of the contractual arrangements and the definitions of a financial liability and an equity instrument.

Equity instruments

An equity instrument is any contract that evidences a residual interest in the assets of an entity after deducting all of its liabilities. Equity instruments issued by a Company entity are recognized at the proceeds received, net of direct issue costs.

Financial liabilities

All Financial liabilities are measured at amortized cost using effective interest method or fair value through profit and loss.

Financial liabilities at FVTPL

Financial liabilities are classified as at FVTPL when the financial liability is held for trading or is designated as at FVTPL.

A financial liability is classified as held for trading if:

- it has been incurred principally for the purpose of repurchasing it in the near term ;or
- on initial recognition it is part of a portfolio of identified financial instruments that the Company manages together and has a recent actual pattern of short-term profit-taking; or

A financial liability other than a financial liability held for trading may be designated as at FVTPL upon initial recognition if:

- such designation eliminates or significantly reduces a measurement or recognition inconsistency that would otherwise arise;
- the financial liability forms part of a Company of financial assets or financial liabilities or both, which is managed and its performance is evaluated on a fair value basis, in accordance with the Company's documented risk management or investment strategy, and information about the Company is provided internally on that basis; or
- it forms part of a contract containing one or more embedded derivatives, and NFRS 9permits the entire combined contract to be designated as at FVTPL in accordance with NFRS 9

Financial liabilities at FVTPL are stated at fair value, with any gains or losses arising on remeasurement recognized in Statement of Profit and Loss. The net gain or loss recognized in Statement of Profit and Loss incorporates any interest paid on the financial liability and is included in the 'Other income' line item.

However, for non-held-for-trading financial liabilities that are designated as at FVTPL, the amount of change in the fair value of the financial liability that is attributable to changes in the credit risk of that liability is recognized in other comprehensive income, unless the recognition of the effects of changes in the liability's credit risk in other comprehensive income would create or enlarge an accounting mismatch in profit or loss, in which case these effects of changes in credit risk are recognized in Statement of Profit and Loss. The remaining amount of change in the fair value of liability is always recognized in Statement of Profit and Loss. Changes in fair value attributable to a financial liability's credit risk that are recognized in other comprehensive income are reflected immediately in retained earnings and are not subsequently reclassified to Statement of Profit and Loss.

Financial liabilities subsequently measured at amortised cost

Financial liabilities that are not held-for-trading and are not designated as at FVTPL are measured at amortised cost at the end of subsequent accounting periods. The carrying amounts of financial liabilities that are subsequently measured at amortised cost are determined based on the effective interest method. Interest expense that is not capitalised as part of costs of an asset is included in the 'Finance costs' line item.

The effective interest method is a method of calculating the amortised cost of a financial liability and of allocating interest expense over the relevant period. The effective interest rate is the rate that exactly

discounts estimated future cash payments (including all fees paid or received that form an integral part of the effective interest rate, transaction costs and other premiums or discounts) through the expected life of the financial liability, or (where appropriate) a shorter period, to the net carrying amount on initial recognition.

Derecognition of financial liabilities

The Company derecognises financial liabilities when, and only when, the Company's obligations are discharged, cancelled or have expired. An exchange with a lender of debt instruments with substantially different terms is accounted for as an extinguishment of the original financial liability and the recognition of a new financial liability.

Similarly, a substantial modification of the terms of an existing financial liability (whether or not attributable to the financial difficulty of the debtor) is accounted for as an extinguishment of the original financial liability and the recognition of a new financial liability. The difference between the carrying amount of the financial liability derecognized and the consideration paid and payable is recognized in Statement of Profit and Loss.

3.27 Offsetting

Financial assets and financial liabilities are offset and the net amount is reported in the Statement of Financial Position if there is a currently enforceable legal right to offset the recognized amounts and there is an intention to settle on a net basis, to realize the assets and settle the liabilities simultaneously.

3.28 Insurance Payables

Insurance payables are recognized when due and measured on initial recognition at the fair value of the consideration received less directly attributable transaction costs. Subsequent to initial recognition, they are measured at amortised cost using the effective interest rate method.

Derecognition insurance payables

Insurance payables are derecognized when the obligation under the liability is settled, cancelled or expired.

3.29 Share-based payment transactions

In situations where equity instruments are issued and some or all of the goods or services received by the entity as consideration cannot be specifically identified, the unidentified goods or services received (or to be received) are measured as the difference between the fair value of the share-based payment transaction and the fair value of any identifiable goods or services received at the grant date.

3.30 Equity movements

Ordinary share capital

The company has issued ordinary shares that are classified as equity instruments. Incremental external costs that are directly attributable to the issue of these shares are recognized in equity, net of tax.

Dividends on ordinary share capital

Dividends on ordinary shares are recognized as a liability and deducted from equity when they are approved by the Company's shareholders. Interim dividends are deducted from equity when they are paid.

Dividends for the year that are approved after the reporting date are dealt with as an event after the reporting date.

3.31 Fair Value Measurement

The Company measures financial instruments, such as, derivatives at fair value at each reporting date. Fair value is the price that would be received to sell an asset or paid to transfer a liability in an orderly transaction between market participants at the measurement date. The fair value measurement is based on the presumption that the transaction to sell the asset or transfer the liability takes place either:

- In the principal market for the asset or liability, or
- In the absence of a principal market, in the most advantageous market for the asset or liability

The principal or the most advantageous market must be accessible by the Company.

The fair value of an asset or a liability is measured using the assumptions that market participants would use when pricing the asset or liability, assuming that market participants act in their economic best interest.

A fair value measurement of a non-financial asset takes into account a market participant's ability to generate economic benefits by using the asset in its highest and best use or by selling it to another market participant that would use the asset in its highest and best use.

The Company uses valuation techniques that are appropriate in the circumstances and for which sufficient data are available to measure fair value, maximizing the use of relevant observable inputs and minimizing the use of unobservable inputs.

All assets and liabilities for which fair value is measured or disclosed in the financial statements are categorized within the fair value hierarchy, described as follows, based on the lowest level input that is significant to the fair value measurement as a whole:

Level 1 - Quoted (unadjusted) market prices in active markets for identical assets or liabilities

Level 2 - Valuation techniques for which the lowest level input that is significant to the fair value measurement is directly or indirectly observable

Level 3 - Valuation techniques for which the lowest level input that is significant to the fair value measurement is unobservable

3.32 Cash Flow Statement:

Cash flows are reported using the indirect method, whereby profit for the period is adjusted for the effects of transactions of a non-cash nature, any deferrals or accruals of past or future operating cash receipts or payments and item of income or expenses associated with investing or financing cash flows. The cash flows from operating, investing and financing activities of the Company are segregated.

Cash and cash equivalent:

Cash and cash equivalents in the Statement of Financial Position comprise cash at banks and on hand and demand deposits with an original maturity of three months or less and highly liquid investments that are readily convertible into known amounts of cash and which are subject to an insignificant risk of changes in value.

4. Explanatory Notes

The explanatory notes and significant disclosure relating to the financial statements are as follows:

4.1 Property Plant and Equipment

Particulars	As at 31st Ashadh 2076	As at 32nd Ashadh 2075
Carrying amounts of:		
Land	408,850,000	408,850,000
Building	18,507,144	19,481,204
Computer and Accessories	7,517,624	6,796,878
Office Equipments	8,407,564	5,018,789
Vehicles	35,543,037	23,020,550
Furniture & Fixture	9,819,057	5,107,401
Other Assets	72,145	77,926
Total	488,716,570	468,352,750

Asian Life Insurance Company Ltd.
Notes to the Financial Statements
For the year ended 31st Ashadh 2076

4.1 Property, Plant & Equipments (PPE)

Amount in NPR.

Particulars	Land	Buildings	Computer & Accessories	Office Equipment	Vehicle	Furniture & Fixture	Other Assets	As at 31st Ashadh 2076	As at 32nd Ashadh 2075
Balance as on 1st Shrawan 2074	408,850,000	30,289,002	23,592,827	10,962,653	49,204,412	15,189,784	464,254	-	538,552,932
Addition during the Year	-	-	-	-	-	-	-	-	-
Acquisition	-	-	2,335,929	3,618,363	4,805,926	2,229,547	14,080	-	13,003,845
Capitalization	-	-	-	-	-	-	-	-	-
Disposal during the year	-	-	-	-	(9,667,071)	-	(115,000)	-	(9,782,071)
Adjustment/Revaluation	-	-	-	-	-	-	-	-	-
Balance as on 32nd Ashadh 2075	408,850,000	30,289,002	25,928,756	14,581,016	44,343,267	17,419,331	363,334	-	541,774,706
Addition during the Year	-	-	-	-	-	-	-	-	-
Acquisition	-	-	2,995,852	5,613,835	23,749,500	6,827,691	16,440	39,203,318	-
Capitalization	-	-	-	-	-	-	-	-	-
Disposal during the year	-	-	-	-	(3,083,179)	-	-	(3,083,179)	-
Adjustment/Revaluation	-	-	-	-	-	-	-	-	-
Balance as on 31st Ashadh 2076	408,850,000	30,289,002	28,924,608	20,194,851	65,009,587	24,247,022	379,774	577,894,845	-
Depreciation and Impairment	-	-	-	-	-	-	-	-	-
Balance as on 1st Shrawan 2074	-	9,782,471	17,051,067	8,111,150	19,804,237	10,892,897	325,938	-	65,967,761
Depreciation charge for the Year	-	1,025,327	2,080,810	1,451,077	5,663,088	1,419,033	24,411	11,663,745	-
Impairment for the year	-	-	-	-	-	-	-	-	-
Disposal	-	-	-	-	(4,144,608)	-	(64,941)	(4,209,549)	-
Adjustment	-	-	-	-	-	-	-	-	-
Balance as on 32nd Ashadh 2075	-	10,807,798	19,131,877	9,562,227	21,322,716	12,311,930	285,408	-	73,421,956
Depreciation charge for the Year	-	974,060	2,275,107	2,225,060	8,143,834	2,116,035	22,222	15,756,318	-
Impairment for the year	-	-	-	-	-	-	-	-	-
Disposals	-	-	-	-	-	-	-	-	-
Adjustment	-	-	-	-	-	-	-	-	-
Balance as on 31st Ashadh 2076	-	11,781,858	21,406,984	11,787,287	29,466,551	14,427,965	307,629	89,178,274	-
Capital Work in Progress 2075.03.32	-	-	-	-	-	-	-	-	-
Capital Work in Progress 2076.03.31	-	-	-	-	-	-	-	-	-
Net Book Value as on 32nd Ashadh 2075	408,850,000	19,481,204	6,796,879	5,018,789	23,020,550	5,107,401	77,926	-	468,352,750
Net Book Value as on 31st Ashadh 2076	408,850,000	18,507,144	7,517,624	8,407,564	35,543,037	9,819,057	72,145	488,716,570	-

4.2 Goodwill and Intangible Assets

Particulars	Amount
Cost	
Balance as on 31st Ashadh 2074	6,129,817
Addition during the Year	-
Disposal during the year	-
Adjustment/Revaluation	-
Balance as on 32nd Ashadh 2075	6,129,817
Addition during the Year	3,402,696
Disposal during the year	(1,875,249)
Adjustment/Revaluation	-
Balance as on 31st Ashadh 2076	7,657,264

Amortization and Impairment	
Balance as on 31st Ashadh 2074	3,063,116
Amortization charge for the Year	553,514
Impairment for the year	
Disposals	-
Balance as on 32nd Ashadh 2075	3,616,630
Amortization charge for the Year	238,732
Impairment for the year	-
Disposals	-
Balance as on 31st Ashadh 2076	3,855,362
Net Book Value as on 32nd Ashadh 2075	2,513,187
Net Book Value as on 31st Ashadh 2076	3,801,902

4.3 Investment Properties

There were no investment properties of the Company during the presented financial years.

4.4 Financial Investment

Particulars	As at 31st Ashadh 2076	As at 32nd Ashadh 2075
Investment measured at amortized cost	14,622,543,183	11,001,794,156
Investment in equity shares measured at FVTOCI	1,626,193,572	1,046,450,498
Investment in equity shares measured at FVTPL		-
Total	16,248,736,755	12,048,244,654

4.4.1 Financial Investment measured at amortised cost

Particulars	As at 31st Ashadh 2076	As at 32nd Ashadh 2075
Fixed Deposits	13,162,000,000	10,112,500,000
Corporate Debentures	1,340,044,000	581,577,000
Government Securities & Securities Guaranteed by Government	-	209,350,000
Interest Receivables on Investments	120,499,183	98,367,156
Total	14,622,543,183	11,001,794,156

4.4.2 Investment in equity shares measured at FVTOCI

Particulars	As at 31st Ashadh 2076	As at 32nd Ashadh 2075
Coporate Equity Shares		
Quoted	1,148,381,102	955,474,556
Unquoted	404,395,100	6,769,200
Mutual Funds		
Quoted	73,417,370	84,206,742
Unquoted	-	-
Total	1,626,193,572	1,046,450,498

Amount in NPR.

4.4.2 Investment in equity shares measured at FVTOCI

S.N.	Name of the Equity	As at 2076-03-31				As at 2075-03-32			
		No. of shares	FV Rate	FV	Cost	No. of shares	FV Rate	FV	Cost
1	ADBL	68,771	409	28,127,339	26,685,527	48,839	314	15,335,446	18,804,305
2	AHPC	38,803	111	4,307,133	11,952,495	35,358	153	5,409,774	8,871,192
3	BARUN	-	-	-	-	10	150	1,500	2,530
4	BOKL	80,617	255	20,557,335	25,144,747	73,398	264	19,377,072	28,767,105
5	CBBL	7,176	950	6,817,200	8,873,490	6,082	877	5,333,914	8,084,331
6	CBL	162,931	158	25,743,098	30,232,818	147,784	153	22,610,952	23,308,104
7	CCBL	66	177	11,682	8,317	273	169	46,137	59,868
8	CCBLPO	1,571,480	138	216,864,240	165,536,165	589,199	170	100,163,830	60,733,532
9	CHCL	542	521	282,382	523,228	31,599	790	24,963,171	21,478,902
10	CIT	190	2,429	461,510	330,924	6,976	2,500	17,440,000	900,160
11	CITPO	82,592	1,998	164,981,895	164,981,895	67,677	100	6,767,700	79,637,866
12	CLBSL	6,150	555	3,413,250	6,716,834	5,899	737	4,347,563	6,715,334
13	CZBIL	19,319	224	4,327,456	5,406,218	22,915	236	5,407,940	6,881,598
14	DDBL	30,423	722	21,965,406	30,001,736	27,357	750	20,517,750	28,004,208
15	EBL	57,192	666	38,089,872	65,677,146	55,144	663	36,560,472	54,345,098
16	GBIME	142,658	295	42,084,110	44,511,439	122,990	290	35,667,100	45,435,728
17	HBL	26,165	552	14,443,080	13,183,776	28,597	551	15,756,947	10,373,504
18	HIDCL	19,658	161	3,164,938	3,435,428	17,871	155	2,770,005	3,355,411
19	JBNL	95,758	214	20,492,212	23,969,587	119,660	157	18,786,620	22,680,403
20	KBL	68,398	220	15,047,560	13,257,000	98,163	199	19,534,437	19,948,470
21	KMCDB	30	699	20,970	373	7	1,354	9,478	7,034
22	LBL	20,547	226	4,643,622	7,725,343	27,303	258	7,044,174	8,186,008
23	MBL	135,604	264	35,799,456	32,741,932	81,686	209	17,072,374	20,168,397
24	MEGA	-	-	-	-	2,654	163	432,602	267,462
25	NABIL	72,901	800	58,320,800	64,373,781	7,048	921	6,491,208	6,178,286
26	NABILP	726	772	560,472	632,373	65,546	687	45,030,102	62,649,691
27	NBB	45,773	222	10,161,606	26,102,960	70,282	214	15,040,348	18,855,408
28	NBL	125,050	336	42,016,800	47,437,347	104,274	281	29,300,994	32,939,756
29	NCCB	66,676	246	16,402,296	23,047,371	52,757	250	13,189,250	19,996,557
30	NGPL	86	116	9,976	7,900	86	163	14,018	20,777
31	NIB	39,604	519	20,554,476	22,622,877	35,183	621	21,848,643	21,952,403
32	NIBPO	101,524	468	47,513,232	51,082,218	94,979	545	51,763,555	48,754,672
33	NICA	98	448	43,904	30,396	130,075	316	41,103,700	53,533,360
34	NIL	254	495	125,730	162,642	276	558	154,008	159,574
35	NILG	625	762	476,250	798,617	625	930	581,250	798,500
36	NMB	155,649	382	59,457,918	56,048,462	162,744	358	58,262,352	64,205,508
37	NMBMF	2,021	990	2,000,790	3,997,267	1,759	1,620	2,849,580	4,064,171
38	NNLB	382	385	147,070	75,210	109	2,157	235,113	217,803

**Notes to the Financial Statements
For the Year ended 31st Ashadh 2076**

S.N.	Name of the Equity	As at 2076-03-31						As at 2075-03-32					
		No. of shares	FV Rate	FV	Cost	No. of shares	FV Rate	FV	Cost				
39	NUBL	6,229	841	5,238,589	7,031,466	5,208	1,024	5,332,992	7,218,200				
40	PCBL	25,696	278	7,143,488	7,021,449	5,180	287	1,486,660	1,472,138				
41	PCBLP	113,668	201	22,847,268	11,670,452	97,993	285	27,928,005	23,520,480				
42	PIC	4,905	490	2,403,450	3,999,779	2,667	1,125	3,000,375	4,137,120				
43	PRVU	9,584	266	2,549,344	2,268,363	34,304	187	6,414,848	10,768,134				
44	RMDC	5,259	661	3,476,199	3,764,920	4,796	653	3,131,788	3,111,841				
45	RSDC	20,816	343	7,139,888	13,386,140	18,934	555	10,508,370	13,014,748				
46	SANIMA	19,780	348	6,883,440	6,576,890	20,299	324	6,576,876	6,394,536				
47	SBI	93,948	469	44,061,612	67,402,352	89,870	490	44,036,300	72,004,428				
48	SBL	44,008	318	13,994,544	16,913,052	40,367	300	12,110,100	12,637,851				
49	SCB	25,513	682	17,399,866	30,688,398	25,531	755	19,275,905	26,954,120				
50	SHL	1,201	244	293,044	164,652	1,092	243	265,356	309,925				
51	SIL	27,560	455	12,539,800	24,375,786	23,874	690	16,473,060	16,674,784				
52	SKBBL	511	948	484,428	452,472	409	1,160	474,440	348,030				
53	SMFDB	234	510	119,340	293,582	218	997	217,346	654,218				
54	SRBL	83,057	248	20,598,136	29,874,836	81,835	230	18,822,050	25,464,309				
55	SWBBL	27,616	875	24,164,000	31,165,136	22,103	1,240	27,407,720	28,866,189				
56	SWBBLP	17,168	728	12,498,304	4,873,781	13,735	1,300	17,855,500	14,840,800				
57	UMHL	7,344	109	800,496	2,868,548	7,344	172	1,263,168	2,504,304				
58	UPPER	52,032	275	14,308,800	14,253,956	-	-	-	-				
59	NRIC	718,951	100	71,895,100	71,895,100	501,666	100	50,166,600	50,166,600				
60	NIFRA	3,325,000	100	332,500,000	332,500,000	-	-	-	-				
61	FMDBL	-	-	-	-	1,258	540	679,320	580,743				
62	TRH	-	-	-	-	5,013	274	1,373,562	1,354,084				
63	GRDBL	-	-	-	-	525	142	74,550	107,835				
64	MLBBL	-	-	-	-	23	1,015	23,345	24,915				
65	NLBBL	-	-	-	-	193	637	122,941	243,456				
66	ILFC	-	-	-	-	15	100	1,500	1,500				
	Total	-	-	1,552,776,202	1,660,756,948	3,347,636	-	962,243,756	1,134,718,303				

4.5 Loan measured at amortized cost

Particulars	As at 31st Ashadh 2076	As at 32nd Ashadh 2075
Loan to Staff	55,167,132	50,587,805
Loan to Agent	49,517,461	49,115,467
Loan against Policy	1,445,042,899	822,420,289
Less: Impairment for Financial Assets	(7,238,459)	(7,975,782)
Total	1,542,489,033	914,147,779

4.6 Financial Assets

Particulars	As at 31st Ashadh 2076	As at 32nd Ashadh 2075
Deposits	1,420,070.00	1,350,832
Receivables from Re insurer		-
Total	1,420,070	1,350,832

4.7 Other Assets

Particulars	As at 31st Ashadh 2076	As at 32nd Ashadh 2075
Staff Advance -Short term	52,829,770	190,710,185
Advance payments	1,454,710	1,558,679
Other	12,903,896	2,532,122
Deferred Employee Expenditure	8,856,556	8,914,888
Inventories	133,323	100,020
Total	76,178,255	203,815,894

4.8 Deferred Tax

Current Year

Particulars	Deferred Tax Assets	Deferred Tax Liabilities	Net Deferred Tax Assets/(Liabilities)
Deferred Tax on Temporary differences on following items			
Property and equipment	-	(62,484,662.50)	(62,484,662.50)
Investment Properties	-	-	-
Investment Securities	28,218,772	-	28,218,772.14
Employees' defined benefit plan	5,947,709	-	5,947,709.25
Leave liabilities	3,392,890	-	3,392,889.50
Provisions	-	-	-
Other temporary differences	-	-	-
Deferred Tax on Temporary differences	37,559,371	(62,484,663)	(24,925,292)
Deferred Tax on carry forward of unused tax losses			
Deferred tax due to changes in tax rate	-	-	-
Net Deferred tax asset/(liabilities) as on year end of 2075/76	-	-	(24,925,292)
Deferred tax asset/(liabilities) as on 1st shrawan1 2075	-	-	28,400,147
Origination/(Reversal) during the year	-	-	53,325,439
Deferred tax expense/(income) recognised in profit or loss	-	-	5,792,984
Deferred tax expense/(income) recognised in other comprehensive income	-	-	47,532,455
Deferred tax expense/(income) recognised directly in equity	-	-	-

Deferred Tax

Privious Year

Particulars	Deferred Tax Assets	Deferred Tax Liabilities	Net Deferred Tax Assets/(Liabilities)
Deferred Tax on Temporary differences on following items			
Property and equipment(Land)	2,112.50	(62,484,662.50)	(62,482,550.00)
Investment Properties	-	-	-
Investment Securities	77,263,140	-	77,263,139.66
Employees' defined benefit plan	7,275,903	-	7,275,903.00
Leave liabilities	6,343,654	-	6,343,654.25
Provisions	-	-	-
Other temporary differences	-	-	-
Deferred Tax on Temporary differences	90,884,809	(62,484,663)	28,400,147
Deferred Tax on carry forward of unused tax losses	-	-	-
Deferred tax due to changes in tax rate	-	-	-
Net Deferred tax asset/(liabilities) as on year end of 2074/75	-	-	28,400,147
Deferred tax asset/(liabilities) as on 1st shrawan1 2074	-	-	(29,262,185)
Origination/(Reversal) during the year			(57,662,332)
Deferred tax expense/(income) recognised in profit or loss	-	-	(13,179,551)
Deferred tax expense/(income) recognised in other comprehensive income	-	-	(44,482,781)
Deferred tax expense/(income) recognised directly in equity	-	-	-

4.9 Current tax assets

Particulars	As at 31st Ashadh 2076	As at 32nd Ashadh 2075
Current tax assets		
Current year income tax assets	727,047,311	523,415,073
Tax assets of prior periods		
Total	727,047,311	523,415,073
Current tax Liabilities		
Current year income tax liabilities	-	-
Tax Liabilities of prior periods		
Total	-	-
Grand Total	727,047,311	523,415,073

We have not computed income tax liability and accounted for provision as on end of fiscal year 2075-76 as earlier fiscal years as our advance tax till current year stood at Rs. 727,047,311.21 and income tax liability stood as Rs. 15,86,94,401.34 and balance amount to adjust remains Rs. 568,352,909.87 .

4.10 Insurance receivables

There have been no insurance receivables during the presented years.

4.11 Cash and Cash Equivalents

Particulars	As at 31st Ashadh 2076	As at 32nd Ashadh 2075
Bank Balances	654,287,962	561,054,957
Cash	333,848,294	135,120,910
Total	988,136,256	696,175,867

4.12 Equity Share Capital

Particulars	As at 31st Ashadh 2076		As at 32nd Ashadh 2075	
	No of Shares	Amount	No of Shares	Amount
A. Equity Shares				
Authorised				
Equity Shares of Rs. 100 each with voting rights	50,000,000	5,000,000,000	20,000,000	2,000,000,000
Issued				
Equity Shares of Rs. 100 each with voting rights	20,107,607	2,010,760,727	12,567,255	1,256,725,454
Subscribed and Fully Paid				
Equity Shares of Rs. 100 each with voting rights	20,107,607	2,010,760,727	12,567,255	1,256,725,454
Total Paid Up Capital		2,010,760,727		1,256,725,454

4.13 Other Equity

Other Equity (Reserve & Surplus)	As at 31st Ashadh 2076	As at 32nd Ashadh 2075
Share Premium	115,530,333	58,819,718
Retained Earnings	214,285,731	(11,575,430)
Regulatory Reserve	174,952,356	168,326,135
FV Reserve	(9,204,291)	(146,051,120)
Actuarial Reserve	(3,676,800)	(9,427,334)
Revaluation Reserve	18,745,399	18,745,399
Deferred Tax Reserve	-	28,400,147
Catastrophe Reserve	59,189,999	37,249,887
Total	569,822,726	144,487,400

4.14 Insurance Contract Liabilities

Particulars	As at 31st Ashadh 2076	As at 32nd Ashadh 2075
Insurance Liability	15,040,751,594	11,329,034,931
Provision for bonus	1,534,646,000	1,159,967,434
Unallocable Surplus	262,768,475	516,475,262
Provision for unexpired risk reserve	12,205,000	1,174,503
Provision for Outstanding Claim	13,130,700	13,446,950
Fair Value Reserve	-	-
Revaluation Reserve	168,708,589	168,708,589
Total	17,032,210,357	13,188,807,669

Asian Life Insurance Company Ltd.

Notes to the Financial Statements

Note No. 4.14.1

Amount in NPR.

Particulars	Asian Endowment	Money Back	Child Endowment	Endowment and Whole Life	Micro Endowment	Balance	Fair Value Reserve	Revaluation reserve	Total
Balance at 31st Ashadh 2074	3,498,565,170	572,270,469	3,886,703,773	2,054,415,839	130,613	10,012,085,864	-	168,708,589	10,180,794,453
Provision for Outstanding Claim	4,809,300	808,450	3,878,950	2,347,150	-	11,843,850	-	-	11,843,850
Life Fund including Unexpired Risk Reserve	3,493,755,870	571,462,019	3,882,824,823	2,052,068,689	130,613	10,000,242,014	-	168,708,589	10,168,950,603
Changes during the year:									
Additional provision during the year	-	-	-	-	-	-	-	-	-
Outstanding claim	1,043,050	-	744,050	(529,000)	345,000	1,603,100	-	-	1,603,100
Life Fund including Unexpired Risk Reserve	1,108,366,413	198,346,742	1,095,093,464	603,559,607	1,043,890	3,006,410,116	-	-	3,006,410,116
Change in Fair Value reserve	-	-	-	-	-	-	-	-	-
Change in Revaluation reserve	-	-	-	-	-	-	-	-	-
Balance at 32nd Ashadh 2075	4,607,974,633	770,617,211	4,982,541,287	2,657,446,446	1,519,503	13,020,099,080	-	168,708,589	13,188,807,669
Provision for Outstanding Claim	5,852,350	808,450	4,623,000	1,818,150	345,000	13,446,950	-	-	13,446,950
Life Fund including Unexpired Risk Reserve	4,602,122,283	769,808,761	4,977,918,287	2,655,628,296	1,174,503	13,006,652,130	-	168,708,589	13,175,360,719
Changes during the year:									
Additional provision during the year	-	-	-	-	-	-	-	-	-
Outstanding claim	611,800	(232,300)	(1,006,250)	310,500	-	(316,250)	-	-	(316,250)
Life Fund including Unexpired Risk Reserve	1,497,249,269	172,979,361	1,304,667,311	857,792,501	11,030,497	3,843,718,939	-	-	3,843,718,939
Change in Fair Value reserve	-	-	-	-	-	-	-	-	-
Change in Revaluation reserve	-	-	-	-	-	-	-	-	-
Balance at 31st Ashadh 2076	6,105,835,702	943,364,272	6,286,202,348	3,515,549,446	12,550,000	16,863,501,769	-	168,708,589	17,032,210,357
Provision for Outstanding Claim	6,464,150	576,150	3,616,750	2,128,650	345,000	13,130,700	-	-	13,130,700
Life Fund including Unexpired Risk Reserve	6,099,371,552	942,788,122	6,282,585,598	3,513,420,796	12,205,000	16,850,371,069	-	168,708,589	17,019,079,657

4.15 Employee Obligation

Particulars	As at 31st Ashadh 2076	As at 32nd Ashadh 2075
Liability for Defined Benefit Obligation (Gratuity)	23,790,837	26,810,327
Leave encashment liability	13,571,558	18,593,234
Total	37,362,395	45,403,561

4.16 Borrowings

There have been no borrowings during the presented years.

4.17 Financial Liabilities

Particulars	As at 31st Ashadh 2076	As at 32nd Ashadh 2075
Liability towards Staff	16,355,530	1,609,259
Liability towards Agent	211,804,463	137,369,318
Liability towards Reinsurer	27,572,356	9,028,264
Total	255,732,349	148,006,841

4.18 Provisions

Particulars	As at 31st Ashadh 2076	As at 32nd Ashadh 2075
Provision for Employee Bonus	29,960,207	10,194
Provision for Investment	-	-
Total	29,960,207	10,194

4.19 Other Liabilities

Particulars	As at 31st Ashadh 2076	As at 32nd Ashadh 2075
Sundry Creditors	21,817,225	16,084,540
Other Payables	55,497,375	54,377,253
TDS payables	38,437,499	32,513,271
Total	115,752,098	102,975,064

4.20 Gross Premiums

Particulars	Direct Insurance Premium		Re-insurance Premium (Accepted)		Gross insurance Premium	
	For the year ended 31st Ashadh 2076	For the year ended 32nd Ashadh 2075	For the year ended 31st Ashadh 2076	For the year ended 32nd Ashadh 2075	For the year ended 31st Ashadh 2076	For the year ended 32nd Ashadh 2075
Asian Endowment	1,679,432,575	1,147,522,169	-	-	1,679,432,575	1,147,522,169
Money back Policy	279,081,577	239,238,943	-	-	279,081,577	239,238,943
Child Endowment	1,305,005,654	1,008,620,697	-	-	1,305,005,654	1,008,620,697
Endowment and Whole Life	942,260,728	621,901,100	-	-	942,260,728	621,901,100
Micro Endowment	2,573,482	1,830,100	-	-	2,573,482	1,830,100
Foreign Endowment	11,812,896	-	-	-	11,812,896	-
Total	4,220,166,912	3,019,113,009	-	-	4,220,166,912	3,019,113,009

4.21 Premium Ceded to Re-insurers

Type of Insurance	Premium Ceded to Re-insurers	
	For the year ended 31st Ashadh 2076	For the year ended 32nd Ashadh 2075
Asian Endowment	17,733,318	8,804,950
Money back Policy	2,946,854	1,835,683
Child Endowment	13,779,702	7,739,157
Endowment and Whole Life	9,949,437	4,771,854
Micro Endowment	27,174	14,042
Foreign Endowment	-	-
Total	44,436,484	23,165,687

4.22 Fees and Commission Income

There have been no Fees and Commission Income during the presented years.

4.23 Investment Income

Particulars	For the year ended 31st Ashadh 2076	For the year ended 32nd Ashadh 2075
Rental Income from investment properties	-	-
Income from government securities	2,822,775	6,921,015
Income from deposits in commercial banks	1,136,515,937	902,471,363
Income from deposits in development banks	143,756,803	63,834,532
Income from deposits in financial institutions	3,094,246	2,607,124
Dividends received from public companies	31,339,453	38,580,002
Income from debentures in banks and finance institutions	77,720,398	44,189,748
Income from loans(granted to policy holders)	65,710,110	41,861,603
Income from other deposits	15,078,149	13,336,046
Total	1,476,037,872	1,113,801,432

4.24 Net Realized Gains and Losses

Particulars	For the year ended 31st Ashadh 2076	For the year ended 32nd Ashadh 2075
Property, plant and equipment	-	-
Realised gains and losses	1,020,198	1,485,541
Equity securities		
Realised gains	-	-
Realised losses	-	(52,648,499)
Debt securities		
Realised gains	-	-
Realised losses	-	-
Total	1,020,198	(51,162,958)

4.25 Fair Value Gains and Losses

There have been no fair value gains and losses during the presented years.

4.26 Other Income

Particulars	For the year ended 31st Ashadh 2076	For the year ended 32nd Ashadh 2075
Interest Income	8,903,227	9,352,640
Provision Write Back	7,975,782	80,848,038
Miscellaneous Income	30,837,650	22,091,032
Total	47,716,659	112,291,709

Amount in NPR.

4.27 Claim Payment

Type of Insurance	Death Claim Payment		Termination Claim Payment		Part time Termination Claim Payment		Surrender Value Claim Payment		Other Claim Payment		Total Claim Payment	
	For the year ended 31st Ashadh 2076	For the year ended 32nd Ashadh 2075	For the year ended 31st Ashadh 2076	For the year ended 32nd Ashadh 2075	For the year ended 31st Ashadh 2076	For the year ended 32nd Ashadh 2075	For the year ended 31st Ashadh 2076	For the year ended 32nd Ashadh 2075	For the year ended 31st Ashadh 2076	For the year ended 32nd Ashadh 2075	For the year ended 31st Ashadh 2076	For the year ended 32nd Ashadh 2075
Asian Endowment	40,039,914	30,380,695	67,487,624	16,519,122	-	-	35,741,808	56,508,264	1,376,301	500,854	165,412,103	83,142,479
Money back Policy	9,312,295	2,189,742	20,000	-	61,670,000	19,440,150	9,330,312	16,659,653	610,568	-	88,272,516	30,960,204
Child Endowment	5,405,783	4,696,883	57,914,212	14,785,909	-	-	31,972,731	42,424,329	6,825,111	5,859,703	112,569,435	57,315,226
Endowment and Whole Life	16,953,321	14,358,142	21,057,591	2,304,399	-	-	24,737,796	24,123,696	605,186	32,122	62,739,794	41,432,459
Micro Endowment	470,000	-	-	-	-	-	-	-	-	-	470,000	-
Foreign Endowment	191,489	-	-	-	-	-	-	-	-	-	191,489	-
Total	72,372,802	51,625,462	146,479,427	33,609,430	61,670,000	19,440,150	139,715,942	101,782,647	9,417,166	6,392,679	429,655,336	212,850,368

4.28 Claims ceded to Re-Insurers

Particulars	For the year ended 31st Ashadh 2076	For the year ended 32nd Ashadh 2075
Asian Endowment	11,885,675	2,787,500
Money back Policy	1,600,000	1,747,500
Child Endowment	3,960,952	3,402,386
Endowment and Whole Life	300,000	520,525
Micro Endowment	30,000	-
Foreign Endowment	-	-
Total	17,776,627	8,457,911

4.29 Service Charge

Particulars	Total Service Charge		Re - insurer portion		Net Service Charge	
	For the year ended 31st Ashadh 2076	For the year ended 32nd Ashadh 2075	For the year ended 31st Ashadh 2076	For the year ended 32nd Ashadh 2075	For the year ended 31st Ashadh 2076	For the year ended 32nd Ashadh 2075
Asian Endowment	16,794,326	11,475,222	177,333	88,049	16,616,993	11,387,172
Money back Policy	2,790,816	2,392,389	29,469	18,357	2,761,347	2,374,033
Child Endowment	13,050,057	10,086,207	137,797	77,392	12,912,260	10,008,815
Endowment and Whole Life	9,422,607	6,219,011	99,494	47,719	9,323,113	6,171,292
Micro Endowment	25,735	18,301	272	140	25,463	18,161
Foreign Endowment	118,129	-	-	-	118,129	-
Total	42,201,669	30,191,130	444,365	231,657	41,757,304	29,959,473

4.30 Medical Fee

Particulars	For the year ended 31st Ashadh 2076	For the year ended 32nd Ashadh 2075
Asian Endowment	1,219,220	849,225
Money back Policy	153,898	186,351
Child Endowment	340,741	686,694
Endowment and Whole Life	848,901	380,423
Micro Endowment	13,055	12,960
Foreign Endowment	-	-
Total	2,575,815	2,115,653

4.31 Agent Commission

Particulars	On First Year Premium		On Renewal Premium		On Single Premium		Total Commission	
	For the year ended 31st Ashadh 2076	For theyear ended 32nd Ashadh 2075	For the year ended 31st Ashadh 2076	For theyear ended 32nd Ashadh 2075	For the year ended 31st Ashadh 2076	For theyear ended 32nd Ashadh 2075	For the year ended 31st Ashadh 2076	For theyear ended 32nd Ashadh 2075
Asian Endowment	146,912,716	63,665,147	57,306,691	43,617,016	-	13,967,090	204,219,407	121,249,253
Money back Policy	16,730,990	17,445,842	15,932,867	14,164,045	-	-	32,663,857	31,609,887
Child Endowment	86,745,152	61,063,068	67,504,364	51,770,359	-	-	154,249,516	112,833,427
Endowment and Whole Life	89,241,204	40,387,678	42,384,832	34,716,752	-	-	131,626,036	75,104,430
Micro Endowment	188,299	151,296	2,185	-	-	-	190,484	151,296
Foreign Endowment	-	-	-	-	-	-	-	-
Total	339,818,361	182,713,031	183,130,939	144,268,172	-	13,967,090	522,949,300	340,948,293

4.32 Finance Costs

Particulars	For the year ended 31st Ashadh 2076	For the year ended 32nd Ashadh 2075
Interest expense on bank overdraft	2,415,600	4,632,137
Interest expense on issued notes	-	-
Total	2,415,600	4,632,137

4.33 Other operating and administrative expenses

Particulars	For the year ended 31st Ashadh 2076	For the year ended 32nd Ashadh 2075
Acquisition related transaction costs	1,798,918	1,325,300
Depreciation on property and equipment	15,756,318	11,663,745
Amortisation of intangible assets	238,732	553,514
Rent Expenses	17,311,492	13,089,283
BOD expenses	1,297,439	852,272
Other Committee expenses	3,729,249	708,901
Auditors' remuneration	476,860	452,000
AGM Expenses	-	231,033
Bank Charge	88,158	102,589
Repair and maintenance expenses	1,370,367	1,212,842
Reinsurance expenses	1,110,007	702,770
Agent Expenses	262,027,307	135,568,482
Expenses related to corporate social responsibility	646,457	41,321
Provision Expenses	7,238,459	80,682,844
Share Issue Expenses	-	-
Other administrative expenses	68,793,929	47,440,548
Total	381,883,692	294,627,444

4.34 Employee Benefit expense

Particulars	For the year ended 31st Ashadh 2076	For the year ended 32nd Ashadh 2075
Wages and salaries	218,336,487	191,456,010
Gratuity expense	6,844,516	5,841,401
Leave expense	2,654,851	10,663,432
Employee Bonus Expenses	29,950,014	10,194
Total employee benefits expense	257,785,868	207,971,036

4.35 Earnings Per Share

Particulars	For the year ended 31st Ashadh 2076	For the year ended 32nd Ashadh 2075
Profit for the year	230,063,196	91,397,347
Weighted average number of equity shares outstanding	15,080,705	12,567,255
Earnings Per Share (Rs.) - Basic (Face value of Rs. 100 per share)	15.26	7.27
Add: Weighted average number of potential equity shares	-	-
Weighted average number of Equity shares (including dilutive shares) outstanding	-	-
Earnings Per Share (Rs.) - Diluted (Face value of Rs. 100 per share)	15.26	7.27

5. Disclosure and Additional information

5.1 Risk Management

5.1.1 Insurance Risk

The principal risk the Company faces under insurance contracts is that the actual claims and benefit payments or the timing thereof, may differ from expectations. This is influenced by the frequency of claims, severity of claims and actual benefits paid. Therefore, the objective of the Company is to ensure that sufficient reserves are available to cover these liabilities. The risk exposure is mitigated by diversification across a large portfolio of insurance contracts and geographical areas. The variability of risks is also improved by careful selection and implementation of underwriting strategy guidelines, as well as the use of reinsurance arrangements. Various life insurance products are offered by the Company which are primarily categorized into Term Policy, Endowment Policy, Money Back Policy and Endowment cum Whole life policy. Products other than Term Policy have been designed to reduce the market and credit risks. Under Endowment, Money Back and Endowment cum whole life policy, risks are largely passed on to the policyholder. Partly, there is risk to the company in its income if the fund values decrease. Insurance products carry mortality risk and also market risk to the extent that there are guarantees built into the product design.

The main risks that the Company is exposed at the time of designing products are as follows:

Type of Risks	Nature
Mortality risk from expected	Risk of loss arising due to policyholders' death experience being different
Investment return risk	Risk of loss arising from actual returns being different from expected
Policyholder decision risk	Risk of loss arising due to policyholders' experiences (lapses and surrenders) being different from expected

The Company also enters into reinsurance arrangement according to its Reinsurance Policy. Generally, 20% of the insurance policies are reinsured as a part of the policy. Although the Company has reinsurance arrangements, it is not relieved of its direct obligations to its policyholders and thus a credit exposure exists with respect to ceded insurance, to the extent that any reinsurer is unable to meet its obligations assumed under such reinsurance agreements.

5.1.2 Financial Risk

The primary source of financial risk to an insurer arises from its investment exposures and investment activities. Thus, the investment portfolios maintain a prudent approach in its investment strategy and investment exposures to ensure that investment returns are optimized on a risk adjusted basis and to ensure the Company operates within its defined risk appetite.

i) Credit Risk

Credit risk refers to a risk that a counterparty will default on its contractual obligations resulting

in financial loss to the Company. Thus, for an insurance contract, credit risk includes the risk that an insurer incurs a financial loss because a reinsurer defaults on its obligations under the reinsurance contract. The following policies and procedures are in place to mitigate the Group's exposure to credit risk:

- a) The Company does not have any significant credit risk exposure to any single counterparty or any group of counterparties.
- b) Reinsurance is placed with counterparties that have a good credit rating and concentration of risk is avoided by entering into agreement with more than one party. At each reporting date, management performs an assessment of creditworthiness of reinsurers and updates the reinsurance purchase strategy, ascertaining suitable allowance for impairment.
- c) The company deals with only creditworthy counterparties and obtains sufficient collateral where appropriate, as a means of mitigating the risk of financial loss from defaults. Loan against life insurance policies is adequately backed up by premium received.

ii) Liquidity Risk

The risk that an entity will encounter difficulty in meeting obligations associated with financial liabilities that are settled by delivering cash or another financial asset.

Liquidity adequacy is a measure or assessment of the ability of a company to meet payment obligations in a full and timely manner within a defined time horizon. It is a function of its sources of liquidity relative to its liquidity needs. Liquidity sources can be internal and external, available immediately or within the defined time horizon, and includes all funds, assets and arrangements that allow an insurer to meet its liquidity needs. Liquidity needs include all current and expected payment obligations within the defined time horizon.

The following table depicts the maturity profile of the investment portfolio on a discounted cash flow basis which is designed and managed to meet the required level of liquidity as and when liquidity outgo arises taking into consideration the time horizon of the financial liabilities of the business.

iii) Market Risk

Market risk is the risk that the fair value or future cash flows of a financial instrument will fluctuate because of changes in market prices. Market risk comprises three types of risk: foreign exchange rates (currency risk), market interest rates (interest rate risk) and market prices (price risk).

a) Currency Risk

Foreign exchange risk is the potential for the Company to experience volatility in the value of its assets, liabilities and solvency and to suffer actual financial losses as a result of changes in value between the currencies of its assets and liabilities and its reporting currency. The Company does not maintain foreign currency denominated assets in its investment portfolios and as such is not exposed to foreign exchange risk related to investments.

The Company has no significant concentration of currency risk. The amount with reinsurer is settled in Nepali Rupee.

b) Interest Rate Risk

Interest rate risk is the risk that the fair value or future cash flows of a financial instrument will fluctuate because of changes in market interest rates.

The major interest rate risk that the Company is exposed to is the discount rate for determining insurance liabilities.

c) Equity Price Risk

Equity price risk is the risk that the fair value or future cash flows of a financial instrument will fluctuate because of changes in equity prices (other than those arising from interest rate risk or currency risk), whether those changes are caused by factors specific to the individual financial instrument or its issuer, or by factors affecting all similar financial instruments traded in the market.

The Company's equity price risk exposure relates to financial investment held at FVTOCI; whose values fluctuate as a result of changes in market prices.

5.2 Liability Adequacy Test

The company assesses at the end of each reporting period whether its recognized insurance liabilities are adequate, using current estimates of future cash flows under its insurance contracts. If assessment shows that the carrying amount of insurance contract liabilities is inadequate in the light of the estimated future cash flows, the entire deficiency shall be recognized in profit or loss.

5.2.1 The accounting Policy for Liability testing including the frequency and nature of testing

The valuation is carried out annually. For the first time the NFRS accounting standard is perused while carrying out liability testing and valuation.

The nature of Liability Adequacy Test is an assessment of whether the carrying amount of an insurance liability needs to be increased (or the carrying amount of related deferred acquisition costs or related intangible assets decreased), based on a review of future cash flows. The purpose of LAT is to verify the adequacy of provisioning for life insurance. The test consists of comparing the amount of provisions with the best estimate of provisions, arrived at on the basis of the present value of the best estimate of the future expected contractual and other cash flows. The calculation is performed for each separate contract while the results are aggregated on the level of homogenous groups. The test is based on a unified methodology that determines, among others, the grouping of policies into homogenous groups, the 6% discount rate as specified by regulator and the type of cash flows being modelled. The portfolio balance is tested as at the last day of the business year.

The liabilities being within the available scheme-wise funds the liability adequacy requirement is not invoked.

5.2.2 The cash-flows considered.

The present value of all cash-flows of benefits, including riders, supplementary benefits, vested bonuses, future bonuses and guarantees, under individual policy contract have been projected and the present value is arrived at as on the date of valuation. Similarly, present value of cash-flows of future premiums and future expenses have also been considered while arriving at the liability under each policy.

5.2.3 Valuation Method, Discounting Policy and Cash flow

Statutory reserves are calculated on prospective basis using present value of benefits and/or expenses and interest and provide credit of present value of future gross premium. Beema Samiti prescribed discounting rates has been used while computing the liability of the policies.

The present value of all cash-flows of benefits, including riders, supplementary benefits, vested bonuses, future bonuses, under individual policy contract have been projected and the present value is arrived at as on the date of valuation. Similarly, present value of cash-flows of future premiums and future expenses have also been considered while arriving at the liability under each policy.

The assumptions used are as under:

Discount Rate	6% as per Beema samiti Guidelines
Mortality Table	Nepal Assured Mortality Table
Interest	5% to 6% per annum
Expenses	i) First year expenses by: Sum Assured related, 1st Year 25 per 1,000 Sum assured per annum ii) Renewal Expenses (including overhead expenses) by: sum assured related, 5 per 1000 Sum assured per annum
Claim expenses	5 per thousand of Sum Assured
Inflation	4 % per annum

5.2.4 Aggregation practices

Each policy is valued as per Gross Premium Reserve Method. While presenting the results it has been aggregated on similar nature portfolio of Endowment, Endowment cum Whole Life and Money back. The liabilities under each of the group are less than the available fund as at 16th July 2019 and hence the liability adequacy requirements are duly met.

5.3 Capital Management

The focus of capital management is to maintain a strong capital base to support the business and business growth, and to satisfy regulatory capital requirements at all times.

In view of this the Company has established the following objectives, policies and approach;

- a) To maintain the required solvency level and provide security to policyholders.
- b) To allocate capital efficiently and support the growth of the business by ensuring that returns on capital employed meets the requirements of shareholders and policyholders.
- c) To maintain financial strength to support new business growth and to satisfy the requirements of the policyholders, regulators and stakeholders.

5.3.1 Regulatory minimum paid up capital

Life insurance companies were required by the Monetary Policy 2015/16 to attain a stipulated minimum paid up capital of NPR 2 billion by mid-July 2018. As on the reporting date, the company's paid-up capital is NPR 1.256 billion against the stipulated requirement. The Company plans to attain the minimum paid up capital through right issue.

Solvency Margin

The Company has Solvency Margin Ratio of 1.42 computed in accordance with Solvency Margin Directive, 2070.

5.4 Dividends

Dividends payable to the Company's shareholders are charged to equity in the period in which they are approved by the shareholders in the Annual General Meeting. Proposed dividends are disclosed in notes separately until approved by the Annual General Meeting.

Proposed dividend for FY 2018-19

The Board of directors in its meeting dated 2077-11-18 has not proposed any dividends for the fiscal year 2075.76.

5.5 Financial Instruments

5.5.1 Fair value of financial instruments:

Fair Value Hierarchy

Assets and liabilities carried at fair value or for which fair values are disclosed have been classified into three levels according to the observability of the significant inputs used to determine the fair values. Changes in the observability of significant valuation inputs during the reporting period may result in a transfer of assets and liabilities within the fair value hierarchy. The company recognizes transfers between levels of the fair value hierarchy when there is a significant change in either its principal market or the level of observability of the inputs to the valuation techniques as at the end of the reporting period.

Level 1 fair value measurements are those derived from unadjusted quoted prices in active markets for identical assets or liabilities.

Level 2 valuations are those with quoted prices for similar instruments in active markets or quoted prices for identical or similar instruments in inactive markets and financial instruments valued using models where all significant inputs are observable.

Level 3 portfolios are those where at least one input, which could have a significant effect on the instrument's valuation, is not based on observable market data.

Financial instruments Held at Fair value through OCI

Particulars	As at 31st Ashadh 2076	As at 32nd Shrawan 2075
Investment in Shares Measured at FVTOCI		
Quoted	1,148,381,102	955,474,556
Unquoted	404,395,100	6,769,200
Total		
Investment in Mutual Fund		
Quoted	73,417,370	84,206,742
Unquoted	-	-
Total	1,626,193,572	1,046,450,498

Financial Instruments held at amortized cost

5.6 Earnings per share (EPS)

The Company measures earning per share on the basis of the earning attributable to the equity shareholders for the period. The number of shares is taken as the weighted average number of shares for the relevant period as required by NAS 33 Earnings per Share.

There is no convertible and other option, future instruments which would dilute the current earnings of equity holders. During the year the company has issued bonus shares from which no additional resource is obtained. Such bonus Pursuant to the requirement of NAS 33, the company has retrospectively adjusted and restated the BEPS and DEPS for previous year.

5.7 Segment Reporting

The company is organized for management and reporting purposes into business segments based on nature of insurance contract policies such as Endowment policy, Money back policy, Whole life policy, Foreign employment and Term policy. The focus in on broadening and deepening the relationship with clients, along with maximizing a particular product line. Hence, the company evaluates segmental performance based on overall profit or loss before taxation.

5.7.1 Basis for Allocation

- Net insurance premium revenue are the revenue generated from each insurance policy.
- Other Income have been apportioned based of the weightage as per Directive no 13, prescribed by Beema samiti.
- Expenses that are not directly identifiable to a segment are apportioned based of weightage as per the directive no.14, prescribed by the Beema Samiti. In accordance to which 10% of the total expenses are unallocated expenses that are to be carried to income statements are included in Unallocable in the segment report, while the rest of 90% is allocated based on their weight.
- Impairment losses and taxation have been allocated to unallocable as they relate to the organization as a whole instead of segments on actual basis.
- Agent Expenses (which includes Agent Commission, Agent Training Expenses and Other agent expenses) has been allocated using both actual and weightage prescribed by Beema samiti. Here Agent commission are included in actual basis for each segment, which Agent Training Expenses and Other agent expenses have been apportioned using the weightage as prescribed by Beema samiti.
- The company has shown allocable assets and liabilities in their respective notes such as insurance contract liability. However, the assets and liabilities have not been allocated to reportable segments as it is impracticable to segregate all such assets and liabilities.

Item	Asian Endowment	Money Back	Child Endowment	Endowment & Whole Life	Micro Term	Foreign Endowment	Line No.
Sources							
Valuation Surplus	586,635,523	79,192,341	484,018,035	332,056,578	1,330,000	1,397,000	1,484,629,477
Surplus brought forward from previous valuation	58,492,187	155,757,979	237,610,606	63,363,946	-	-	515,225,717
Interim bonus paid during the year	-	-	-	-	-	-	-
Total Profits/Surplus available for distribution	645,127,710	234,950,319	721,628,640	395,420,524	1,330,000	1,397,000	1,999,855,194
Uses	-	-	-	-	-	-	-
Surplus allocated to Policyholders for distribution of Bonus	565,376,000	86,508,000	571,828,000	310,934,000	-	-	1,534,646,000
Surplus allocated to Shareholders	64,512,771	23,495,032	72,162,864	39,542,052	1,330,000	1,397,000	202,439,719
Interim Bonus paid during the financial year	-	-	-	-	-	-	-
Surplus Carried forward	15,238,939	124,947,287	77,637,776	44,944,472	-	-	262,768,475
Total	645,127,710	234,950,319	721,628,640	395,420,524	1,330,000	1,397,000	1,999,854,194

5.8 Related party disclosures

The related parties of the Company which meets the definition of related parties as defined in "NAS 24 Related Parties Disclosure" are as follows:

i. Key Management Personnel (KMP)

The key management personnel are those persons having authority and responsibility of planning, directing and controlling the activities of the entity, directly or indirectly including any director. The key management of the Company includes members of its Board of Directors, Chief Executive Officer, and Higher-Level employee of the Company. The name of Board of Director & key management personnel during the year were as follows:

Name of the BOD & Key Management Personnel	Post
Deepak Kumar Shrestha	BOD Chairman
Sushant Chachan	Director
Surendra Kumar Goel	Director
Shilpa Pradhanang	Director
Ravi Kumar Gupta	Director
Saurav Rungata	Director
Rajesh Kumar Shrestha	Chief Executive Officer#
Dinesh Lal Shrestha	Chief Executive Officer

Compensation to Key Management Personnel

The members of Board of Directors are entitled for meeting allowances. Salary and Allowances paid to the Chief Executive Officer is based on the contract entered by the company with him whereas compensation paid to other member of KMP are governed by Employees Byelaws and decisions made by management time to time in this regard. In addition to salaries and allowances, non- cash benefits like vehicle facility, subsidized rate employees' loan, termination benefits are also provided to KMP. The details relating to compensation paid to key management personnel (directors only) were as follows:

Particulars	Current Year
Meeting Fees	8,16,000
Other Expenses	481,439
Total	1,297,439

Compensation paid to Chief Executive Officer: 77,97,360

Other than above, fuel and mobile expenses have been reimbursed by the company.

5.9 Contingent liabilities and commitments (to the extent not provided for)

- i) The Company does not have any pending litigation other than related to Insurance Policy that would impact its financial position.
- ii) The Company does not have any capital commitment
- iii) The Company did not have any long-term contracts including derivative contracts for which there were any material foreseeable losses.

6. GAAP financials and NFRS Financials Reconciliation and Disclosures

6.1 Profit Reconciliation

Reconciliation of Equity as at 2073-04-01	Explanatory Notes	Amounts NPR
Profit as per GAAP Financials		21,94,011,26
Adjustments		
Gratuity expenses recognition as per Actuary Report	1	(5,979,860)
Leave expenses reversal as per Actuary Report	1	7,798,711
Reversal of loss on sale of investment recognised in GAAP financials	2	6,945,811
Provision for investment and write back income reversal recognised in GAAP financials	2	(41,790,723)
Deferred tax expenses reversal recognised in GAAP financials	3	39,652,283
Share issue cost Reversal	4	4,035,849
Total Adjustment		10,662,070
Profit as per NFRS		230,063,196

Explanatory Notes:

- Under NFRS, the Defined Benefit Obligation (that comprise gratuity valuation and compensated leave) as per Actuarial Valuation have been lesser than that of recognized as per previous GAAP, the difference amount has been reversed.
- The Adjustments made here is of reversal of provision made in previous GAAP due to fair value concept in NFRS and the recognition of changes in Fair Value of investment. Increase in fair value is added to equity and decrease in fair value is deducted from equity through OCI.
- Deferred Tax Impact raised due to Revaluation of Land, Remeasurement of Defined Benefit Obligation on Actuary Valuation, Remeasurement of Investment measured through OCI have been recognized in Income Statement and Statement of OCI accordingly.
- Share issue expenses have been reversed from statement of profit and loss and charged directly to equity.

6.2 Reconciliation of Statement of Financial Position

Particulars	Explanatory Notes	Explanatory Notes	Amounts NPR	Amounts NPR
Assets				
Property, Plant and Equipment	1	238,777,920	249,938,650	488,716,570
Intangible assets		3,801,902	-	3,801,902
Investment Properties		-	-	-
Financial Investment	2	16,361,611,844	(112,875,089)	16,248,736,755
Loan measured at amortised cost	3	1,551,345,589	(8,856,556)	1,542,489,033
Other Financial Assets measured at amortised cost		1,420,070	-	1,420,070
Other Assets	4	67,321,718	8,856,537	76,178,255
Deferred Tax Assets	5	61,546,214	(61,546,214)	-
Current Tax Assets		727,047,311	-	727,047,311

Particulars	Explanatory Notes	Explanatory Notes	Amounts NPR	Amounts NPR
Insurance Receivables		-	-	-
Cash and Cash Equivalent	6	988,136,256	-	988,136,256
Total Assets		20,001,008,825	75,517,329	20,076,526,153
EQUITY AND LIABILITIES				
Equity				
Equity Share Capital		2,010,760,728	(1.00)	2,010,760,727
Retained Earnings	7	246,551,446	(32,265,715)	214,285,731
Catastrophe Reserve		59,189,999	-	59,189,999
Other Equity	8	180,613,833	115,733,164	296,346,997
Total Equity		2,497,116,006	83,467,447	2,580,583,453
Liabilities				
Insurance contract liabilities	9	16,838,166,069	194,044,289	17,032,210,357
Employee obligation	10	48,694,442	(11,332,047)	37,362,395
Borrowings		-	-	-
Financial Liabilities		255,732,349	-	255,732,349
Deferred Tax Liability		-	24,925,292	24,925,292
Provisions	11	247,176,587	(217,216,379)	29,960,207
Other Liabilities	12	114,123,373	1,628,726	115,752,098
Total Liabilities		17,503,892,819	(7,950,120)	17,495,942,699
Total Equity and Liabilities		20,001,008,825	75,517,328	20,076,526,152

Explanatory Notes:

- Adjustments made to Property and Equipment is for revaluation of land at transition date and segregation of intangible assets which was previously included in property and equipment.
- Adjustments made to investment securities are for market value adjustment and reversal of previously recognized provision for investment.
- Adjustments made to loans and advances to customers are for interest income recognized in accrual basis and amortization of staff loan.
- Adjustment in other assets is for deferred employee expenditure as per staff loan amortization and reclassification adjustment.
- Deferred tax asset is revised as per NFRS and adjusted as per NFRS calculation.
- Increment in Cash and Cash Equivalent is as a result of reclassification of Deposits at Bank and Financial Institutions and Short-term investment having maturity period of 3 months or less as cash and Cash Equivalent instead of Short-Term Investments.
- Adjustment in Retained Earnings can be verified through 6.1.2.
- Adjustment in other equity can be verified through 6.1.1.
- Insurance contract liabilities includes reclassification of Unexpired Risk Reserve and provision for outstanding claims. Further, 90% of any gain in Other comprehensive Income is transferred to Insurance Contract Liability as per circular issued by Beema Samiti dated: 2075/08/07.
- Adjustment in Employee obligation is for Defined Benefit Obligation as per Actuarial Valuation.
- GAAP provisions are reversed and amount shown in financials are provision for Employee Bonus during previous years.
- Changes in other liabilities is as a result of reclassification of liabilities into different headings as compared to GAAP Financials.

6.3 Reconciliation of Income Statement

Particulars	Explanatory Notes	Year ended 31.03.2076 as per GAAP	NFRS Adjustment	Year ended 31.03.2076 as per NFRS
Gross Premiums		4,220,166,912	-	4,220,166,912
Premium Ceded to reinsurers		44,436,484	-	44,436,484
Net Premiums		4,175,730,429	-	4,175,730,429
Fees and Commission Income		-		-
Investment Income		1,476,037,872	-	1,476,037,872
Net realized gains and (losses)	1	(5,925,633)	6,945,831	1,020,198
Fair Value gains and (losses)		-	-	-
Other Income	2	275,842,903	(228,126,244)	47,716,659
Total Revenue		5,921,685,571	(221,180,413)	5,700,505,158
Claim Payment		429,655,336	-	429,655,336
Claims ceded to reinsurers		17,776,627	-	17,776,627
Net change in contract liabilities		3,843,402,689	-	3,843,402,689
Net Claim Payment		4,255,281,398	-	4,255,281,398
Service Charge		41,757,304	-	41,757,304
Medical Fee		2,575,815	-	2,575,815
Agent Commission		522,949,300	-	522,949,300
Finance Costs		2,415,600	-	2,415,600
Other operating and administrative expenses	3	576,155,093	(194,271,400)	381,883,692
Employee Benefit Expense	4	255,704,667	2,081,200	257,785,868
Other expenses		1,401,557,779	(192,190,200)	1,209,367,579
Total Benefits, Claims and Other expenses		5,656,839,178	(192,190,200)	5,464,648,978
Profit Before Tax		264,846,393	(28,990,213)	235,856,180
Income tax expense		45,445,267	(39,652,283)	5,792,984
Current tax expense			-	-
Deferred Tax expense/(income)	5	45,445,267	(39,652,283)	5,792,984
Profit after tax for the year		219,401,126	10,662,070	230,063,196

Explanatory Notes

- Changes in Net Realized Gains/losses is due to decrease in profit on sale on Investment as per NFRS as compared to profit calculated as per GAAP
- Interest on staff Loan has been calculated using Nominal Interest Rate, therefore the interest income is greater to interest amount computed as per GAAP.
- Decrease in Other Operating expense is due to reversal of provision for PWB/MIB, reversal of Share Issue expenses, reversal of Provision for Investments and other reclassifications.
- Change in Employee Benefit expense is as a result of difference in current service cost of Gratuity and leave as that of GAAP and Actuarial Valuation. Differences in interest on staff loan as per NFRS and GAAP has been included within Employee Benefit expense.
- Deferred Tax expense/income is changed due to changes in accounting bases and deferred tax assets/liabilities as per NFRS.

6.4 Reconciliation of Cash Flow Statement

Particulars	Previous GAAP 2075-76	Effect of NFRS	Amount as per NFRS 2075-76
Net cash flows from operating activities	2,639,907,853	245,397,392	2,885,305,245
Net cash flows from investing activities	(3,250,692,581)	(153,398,163)	(3,404,090,744)
Net cash flows from financing activities	808,330,288	2,415,600	810,745,888
Net increase/(decrease) in cash and cash equivalent	197,545,560	94,414,829	291,960,389
Cash and cash equivalent at the beginning of the period	224,756,506	313,093,817	537,850,323
Cash and cash equivalent at the end of the period	422,302,066	365,611,946	787,914,012

एशियन लाईफ इन्स्योरेन्स कं. लि. का
शेयरधनी महानुभावहरू समक्ष

स्वतन्त्र लेखापरीक्षकको प्रतिवेदन

१. लेखापरीक्षकको कैफियत सहितको मन्तव्य

हामीले एशियन लाईफ इन्स्योरेन्स कं. लि. को यसै साथ संलग्न २०७६ आषाढ मसान्त (१६ जुलाई २०१९) को वासलात, सोही मितिमा समाप्त भएको आर्थिक वर्षको नाफा नोक्सान हिसाब, नगद प्रवाह विवरण, इक्वीटीमा भएको परिवर्तन र लेखा सम्बन्धी टिप्पणीहरूको लेखापरीक्षण सम्पन्न गरेका छौं ।

संलग्न वित्तीय विवरणले २०७६ आषाढ मसान्तको वित्तीय स्थिती, सो मितिमा अन्त्य भएको आर्थिक वर्षको संचालन नतिजा, इक्वीटीमा भएको परिवर्तन तथा नगद प्रवाहको यथार्थ चित्रण गर्दछ र सो कम्पनी ऐन २०६३ (संसोधित २०७४), नेपाल लेखामान (NAS), बिमा समिती ऐन तथा निर्देशन अनुसार तयार गरिएको छ ।

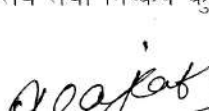

२. लेखापरीक्षकको कैफियत सहितका मन्तव्यका आधारहरू

हल सम्मको यस कम्पनीको अग्रीमकर रु. ७२,७०,४७,३११.२१ रहेको छ र उक्त रकम कर खर्च धान्न यथेष्ठ हुने मानी आयकर ऐन २०५८ बमोजिम यस आ.व. मा कर दायित्वको गणना तथा व्यवस्था नगरिएको पाइयो । यस आर्थिक वर्षको अन्त सम्मको आय कर दायित्व रु. १५,८६,९४,४०१।३४ हुने देखिन्छ ।

हामीले हाम्रो लेखापरीक्षण नेपाल लेखापरीक्षणमान बमोजिम सम्पन्न गर्नु । नेपाल लेखापरीक्षणमान अनुसार हाम्रा थप जिम्मेवारीहरू तल उल्लेखित लेखापरीक्षकको जिम्मेवारी परिच्छेदमा उल्लेख गरिएका छन । नेपाल चार्टर्ड एकाउण्टेण्ट संस्थाले जारी गरेको लेखापरीक्षकको आचारसंहिता (ICAN's Handbook of Code of Ethics for Professional Accountants) बमोजिम हामीले लेखापरीक्षकको स्वतन्त्रता र लेखापरीक्षणमा लागू हुने आचारसंहिताको पालना गरेका छौं । हामीले प्राप्त गरेका लेखापरीक्षणको प्रमाणहरू हाम्रो लेखापरीक्षणको लागि पर्याप्त छन भन्नेमा हामी विश्वस्त छौं ।

३. अन्य जानकारीहरू

अन्य जानकारीको (NSA-720) लागि व्यवस्थापन जिम्मेवार छ । वित्तीय विवरण तथा लेखापरीक्षकको प्रतिवेदन बाहेक अन्य जानकारी वार्षिक रिपोर्टमा समावेश गरिएको छ । वार्षिक प्रतिवेदन लेखा परीक्षकको रिपोर्टको मिति पछि हामीलाई उपलब्ध गराईने भएकाले उक्त प्रतिवेदनमा NSA-720 ले माग गरे जस्तै एक्यवद्ता रहने कुरा व्यवस्थापन वाट जानकारी भयो र सो विवरणमा हाम्रो राय तथा निष्कर्ष कुनै पनि रूपमा व्यक्त वा परिवर्तन गरिएको छैन ।

अन्य जानकारीहरू अध्ययन गर्दै वित्तीय विवरणको लेखा परीक्षणको क्रममा तथा लेखा परीक्षणको दौरानमा भेटिएका कुराहरूसंग अन्य जानकारी बाझिएमा एवम गलत प्रस्तुत भएमा हामीले रिपोर्ट गर्नुको साथै सम्बन्धित निकायलाई जानकारी गराउदछौ ।

४. लेखापरीक्षणका मुख्य मामिलाहरू

मुख्य लेखापरीक्षणका मामिला ती विषयहरू हुन्, हाम्रो पेशेवर निर्णयमा, हालको अवधिको वित्तीय विवरणहरूको लेखा परीक्षणमा सबैभन्दा महत्वको विषय रहेको र लेखापरीक्षणको मन्तव्यको आधारमा वर्णन गरिएको कुरा बाहेक, हाम्रो रिपोर्टमा समावेश गर्न योग्य कुनै पनि मुख्य लेखापरीक्षणका मामिलाहरू नभएको जानकारी गराउदछौ ।

५. ध्यानाकर्षण हुनुपर्ने कुरा - लेखाङ्कनको आधार तथा वितरण तथा प्रयोगमा प्रतिबन्ध

हाम्रो रायलाई यथावत राखी हामी वित्तीय विवरणको लेखा सम्बन्धि प्रमुख लेखा नितिको बुँदा १ मा ध्यानाकर्षण गर्न चाहन्छौं जसले लेखाङ्कनको आधारको बारेमा वयान गर्दछ । यस वित्तीय विवरणहरू वीमा समिति द्वारा निर्धारित ढाचामा तयार गरिएको छ । यी वित्तीय विवरणहरू कम्पनी तथा वीमा समितिको प्रयोजनको लागि मात्र तयार गरिएको हो । तसर्थ कम्पनी तथा वीमा समिति बाहेक अन्य पात्रहरूले वितरण तथा प्रयोग गर्नुहुँदैन । माथि उल्लेखित कारणले यी वित्तीय विवरणहरू अन्य प्रयोजनको लागि उपयुक्त नहुन सक्छ । यि कुराले संशोधित वित्तीय विवरण प्रतिको हाम्रो रायमा कुनै असर पारेको छैन ।

६. आर्थिक विवरणहरूप्रति व्यवस्थापनको जिम्मेवारी

नेपाल लेखामान (NAS), वीमा समिती ऐन तथा निर्देशनअनुरूप यथार्थ र उचित चित्रण गर्ने वित्तीय विवरणहरू तयार एवं प्रस्तुत गर्ने जिम्मेवारी व्यवस्थापनमा रहेको छ । यी जिम्मेवारी अन्तर्गत चाहे जालसाजी वा गल्तीबाट होस, सारभूत किसिमले त्रुटिरहित, वित्तीयविवरण तयार गर्ने, आन्तरिक नियन्त्रण प्रणालीको तर्जुमा, कार्यान्वयन र संचालन गर्ने कार्य; लेखानीतिहरूको छनौट तथा लागू गर्ने एवं परिस्थिति अनुसार लेखासम्बन्धि महत्वपूर्ण अनुमान गर्ने कार्यहरू पर्दछन् । वित्तीय विवरण तयार गर्दा संस्थाको अविच्छिन्नताको मूल्यांकन, खुलासा र लेखांकन गर्ने जिम्मेवारी व्यवस्थापनको रहेको हुन्छ ।

७. लेखापरीक्षणको जिम्मेवारी

हाम्रो लेखापरीक्षणको आधारमा वित्तीय विवरणहरू उपर मन्तव्य व्यक्त गर्नु हाम्रो जिम्मेवारी हो । यी मानले हामीलाई लेखापरीक्षणको आचारसंहिता पालना गर्ने तथा वित्तीय विवरणहरू सारभूत रूपमा त्रुटिरहित भएको बारेमा मनासिब आश्वासन प्राप्त गर्न हामीलाई लेखापरीक्षणको योजना बनाउन र लेखापरीक्षण सम्पन्न गर्न अनिवार्य गराउदछन् ।

लेखापरीक्षण अन्तर्गत वित्तीय विवरणमा उल्लेखित रकम र खुलासालाई पुष्टि गर्ने प्रमाण प्राप्त गर्ने सम्बन्धी सम्पादन कार्यविधि संलग्न हुन्छ । यसरी छनौट गरिएको कार्यविधि चाहे जालसाजी वा गल्तीबाट होस, सारभूत रूपमा त्रुटियुक्त प्रस्तुती हुन सक्ने जोखिमको लेखाजोखा सहित हाम्रो व्यावसायिक निर्णयमा आधारीत छ । त्यसरी जोखिमको लेखाजोखा



गर्ने क्रममा, हामीले यस कम्पनिको आन्तरिक नियन्त्रण उपर नै रायव्यक्त गर्ने उद्देश्यले नभै, परिस्थितिअनुसार हाम्रो लेखापरीक्षण कार्यविधि तयार गर्दा, यस कम्पनिले वित्तीय विवरण तयार एवं प्रस्तुती गर्ने क्रममा अवलम्बन गरेका आन्तरिक नियन्त्रण प्रणालीको विश्लेषण गरेका छौं । लेखापरीक्षणमा व्यवस्थापनद्वारा प्रयोगमा ल्याइएका लेखा सिद्धान्तहरू एवं गरिएका महत्वपूर्ण अनुमानहरूको उपयुक्तताको तथा मुल्याङ्कनका साथै समग्र वित्तीयविवरण प्रस्तुतीको लेखाजोखा समेत समावेश हुन्छ ।

हाम्रो लेखापरीक्षणले हाम्रो मन्तव्यलाई प्रयाप्त आधार प्रदान गर्ने कुरामा हामी विश्वस्त छौं ।

८। अन्य आवश्यक कुरा

कम्पनीले नेपाल वित्तीय प्रतिवेदन मान अनुसार अर्को संशोधित वित्तीय विवरणहरू तयार गरेको छ, जसमा हामीले मिति २०७७/११/१८ गते छुट्टै लेखा परिक्षण प्रतिवेदन पेश गरेका छौं ।

कम्पनी ऐन २०६३, विमा ऐन २०४९ तथा अन्य ऐनले तोकेको प्रावधानहरूको आवश्यकता माथि प्रतिवेदन

- क) हामीले लेखापरीक्षण सम्पन्न गर्न आवश्यक ठानेका सूचना, स्पष्टीकरण र जवाफ पाएका छौं ।
- ख) हामीले लेखापरीक्षण गरेका श्रेस्ताहरूको आधारमा हाम्रो रायमा कैफियतका आधार बाहेक यस कम्पनिको हिसाबकिताब ऐन बमोजिम ठीकसंग राखिएको छ ।
- ग) यो प्रतिवेदनसंग सम्बन्धित संलग्न वासलात, नाफा नोक्सान हिसाब, नगदप्रवाह विवरण र संलग्न अनुसूचीहरू, कैफियतका आधार बाहेक, नेपाल लेखामान (NAS), ले तोकेको ढाँचा र तरिका अनुसार तयार गरिनुका साथै यस कम्पनिले राखेको हिसाब किताब, बहीखाता श्रेस्ता र लेखासंग दुरुस्त रहेका छन् ।
- घ) हाम्रो विचारमा हामीलाई उपलब्ध गराएको स्पष्टीकरणको तथा हामीले प्राप्त गरेको सूचनाको आधारमा कैफियतका आधार बाहेक कम्पनीको संलग्न आर्थिक विवरण तथा सोही साथ संलग्न गरिएको लेखासंग सम्बन्धित टिप्पणीका साथै अध्ययन गर्दा,
अ. संलग्न वासलातले कम्पनीको २०७६ साल आषाढ ३१ को आर्थिक अवस्था तथा आ. नाफा नोक्सान हिसाब तथा नगद प्रवाह विवरणले उल्लेखित मितिमा समाप्त आर्थिक वर्षको क्रमशः नाफा तथा नगद प्रवाहको उचित एवं यथार्थ चित्रण गर्दछ ।




- ड) हाम्रो विचारमा हामीलाई उपलब्ध गराएको स्पष्टिकरण तथा हामीले प्राप्त गरेको सूचना तथा हामीले गरेको हिसाव कितावको परीक्षणबाट कैफियतका आधार बाहेक कम्पनीको संचालक समिति, कूनै संचालक वा कर्मचारीले,
अ. लेखासंग सम्बन्धित कानूनी व्यवस्था विपरित कामकाज गरेको वा कम्पनीको वेहिसाव गरेको वा कम्पनीको हानी नोक्सानी गरेको वा,
आ. बिमा समितीको निर्देशन विपरित कामकाज गरेको वा कम्पनी वा बिमा पोलिसी होल्डरहरूको हित र संरक्षण विपरित हुने गरि काम गरेको हाम्रो जानकारीमा आएन ।
- च) यस कम्पनीको शाखाहरूबाट प्राप्त विवरण हाम्रो लेखापरीक्षणको लागि पर्याप्त थिए ।
- छ) हाम्रो विचारमा तथा हामीले गरेको हिसाव कितावको परीक्षणबाट
अ. कम्पनीले बिमा समितीबाट निर्देशीत कोषको निमित्त यथेष्ट व्यवस्था गरेको छ, तथा
आ. कम्पनीले गरेको कारोवार कम्पनीको अख्तियारी भित्र रहेको देखिन्छ ।


P.R.K. ASSOCIATES
ICAN
Reg. No.: 448
Kathmandu
CHARTERED ACCOUNTANTS

सिए. प्रविन राज काफ्ले,
प्रोप्राइटर

मिति : २०७७।११।१८
स्थान: काठमाण्डौ, नेपाल

एशियन लाईफ इन्स्योरेन्स कम्पनी लिमिटेड

वासलात

श्रावण १, २०७५ देखि असार ३१, २०७६ सम्मको

क्र.सं.	पूँजी तथा दायित्व	अनुसूची	यस वर्ष (रु.)	गत वर्ष (रु.)
	श्रोत			
१	चुक्ता पूँजी	१६	२,०१०,७६०,७२७	१,२५६,७२५,४५४
२	जगेडा तथा कोष	१७	४२७,१६५,२७९	१७२,९९३,६५०
३	जीवन बीमा कोष	११	१६,८३८,१६६,०६९	१३,००५,४७७,६२७
४	महा-विपत्ती जगेडा	१८	५९,१८९,९९९	३७,२४९,८८७
५	तिर्न बाँकी दीर्घकालिन ऋण तथा सापटी	१९	-	-
	कुल श्रोत		१९,३३५,२८२,०७४	१४,४७२,४४६,६१८
	उपयोग			
६	स्थिर सम्पत्ती (खुद)	२०	२४२,५७९,८२३	२२०,९२७,२८७
७	दीर्घकालिन लगानी	२१	१६,२४१,११२,६६१	१२,२५२,१६०,८५६
८	बीमालेखको धितोमा कर्जा	३	१,४४५,०४२,८९९	८२२,४२०,२८९
९	अन्य दीर्घकालिन कर्जा	२३	४५,२२५,४०५	४८,२३८,०६५
	चालु सम्पत्ती कर्जा तथा पेशकीहरु:			
१०	नगद तथा बैंक मौज्जात	२२	५५८,५३२,४७३	३६०,९८६,९१३
११	अल्पकालिन लगानी	२१	४२९,७३७,१०५	३३५,२८८,९७४
१२	अन्य अल्पकालिन कर्जा	२३	६८,३१५,७४४	६०,३८०,०९५
१३	अन्य सम्पत्ती	२४	९७७,७०१,१७३	९२४,९२५,५२८
	जम्मा (क) (१०,११,१२,१३)		२,०३४,२८६,४९५	१,६८१,५८१,५०९
	चालु दायित्व तथा व्यवस्थाहरु			
१४	चालु दायित्व	२५	३७१,४८४,४४७	२५०,९८१,९०६
१५	असमाप्त जोखिम बापत व्यवस्था	२६	१२,२०५,०००	१,१७४,५०३
१६	भुक्तानी हुन बाँकी दावी बापत व्यवस्था	९	१३,१३०,७००	१३,४४६,९५०
१७	अन्य व्यवस्था	२६	२७६,१४५,०६२	२८७,२७८,०३०
	जम्मा (ख) (१४,१५,१६,१७)		६७७,९६५,२०९	५५२,८८१,३८९
१८	खुद चालु सम्पत्ती (ग) = (क)-(ख)		१,३६१,३२१,२८६	१,१२८,७००,१२१
१९	अपलेखन वा समायोजन हुन बाँकी विविध खर्चहरु	२७	-	-
२०	नाफा नोक्सान हिसावबाट सारेको नोक्सान		-	-
	कुल उपयोग (६+७+८+९+१८+१९+२०)		१९,३३५,२८२,०७४	१४,४७२,४४६,६१८

संभावित दायित्वहरु तथा अनुसूचि ३, ९, ११ तथा १६ देखि २९ सम्म यसका अभिन्न अंग हुन् ।

संभावित दायित्वहरु

क्र.सं.	पूँजी तथा दायित्व	यस वर्ष (रु.)	गत वर्ष (रु.)
१	चुक्ता वा भुक्तानी हुन बाँकी लगानी	-	-
२	प्रत्याभूति प्रतिबद्धता	-	-
३	बीमालेख अन्तर्गत भन्दा बाहेकबाट बीमक उपर दावी परेको तर बीमकले दायित्व स्वीकार नगरेको	-	-
४	बीमकले वा बीमकको तर्फबाट दिईएको ग्यारेण्टी	-	-
५	अन्य	-	-
	जम्मा	-	-

आजको मितिको संलग्न प्रतिवेदन अनुसार

दिपक कुमार श्रेष्ठ
अध्यक्ष

सुशान्त चाचान
संचालक

सुरेन्द्र कुमार गौयल
संचालक

रवि कुमार गुप्ता
संचालक

सिए. प्रविन राज काफ्ले,
पि आर के एसोसिएट
चार्टर्ड एकाउन्टेन्स

सौरभ रंगटा
संचालक

दिनेश लाल श्रेष्ठ
प्रमुख कार्यकारी अधिकृत

कमल ढुङ्गाना
प्रमुख वित्त अधिकृत

मिति :
स्थान : काठमाडौं

एशियन लाईफ इन्स्योरेन्स कम्पनी लिमिटेड

नाफा नोक्सान हिसाव

श्रावण १, २०७५ देखि असार ३१ २०७६ सम्मको

क्र.सं.	विवरण	अनुसूची	यस वर्ष (रु.)	गत वर्ष (रु.)
	आम्दानी			
१	आय व्यय हिसावबाट सारेको	१०	२,७३४,१६३	१३९,३०८
२	जीवन बीमा कोषबाट सारेको	११	१९९,७१२,७१९	१२८,८८५,२७०
३	लगानी कर्जा तथा अन्यबाट आय	२	११८,७८४,४८८	७७,९००,८२६
४	व्यवस्था फिर्ता	१२	२४०,००२,०७६	७९,०७३,९९७
५	अन्य आम्दानी		-	-
	जम्मा आम्दानी (क)		५६९,२३३,४४७	२८५,९९९,४०१
	खर्च			
६	व्यवस्थापन खर्च	७	६०,२२३,४३३	४२,३४७,९०९
७	अपलेखन खर्च	१३	-	-
८	शेयर सम्बन्धी खर्च	१३ क	४,०३५,८४८	३,५३७,२८६
९	अन्य खर्चहरु	१४	-	-
१०	नोक्सानीको लागि व्यवस्था	१५	१९७,४७४,०३९	२४०,००२,०७६
११	कर्मचारी आवास व्यवस्था	२६ क	-	-
१२	कर्मचारी बोनस व्यवस्था	२६ क	२९,९५०,०१३	१०,१९३
१३	समायोजित आयकर (अ) =(आ) - (इ)	८		
१४	आ) आयकर		-	-
१५	इ) स्थगन कर (सम्पत्ति)/दायित्व		४५,४४५,२६६	३०,९०३,६०३
१६	जीवन बीमा कोषमा सारेको	११	४,७०३,७२९	७६,०४१
	जम्मा अर्च (अ)		३४९,८३२,३२९	३९६,८७७,१०९
१७	खर्द नाफा/(नोक्सान) (ग) =(क) - (ख)		२१९,४०१,१२६	(३०,८७७,७०९)
१८	अधिल्लो वर्ष संग संबन्धित खर्च		-	-
१९	अधिल्लो वर्ष बाट सारिएको नाफा/(नोक्सान)		३,६४५,१६६	३,६१९,२७१
	बाँडफाँडको लागि उपलब्ध रकम		२२३,०४६,२९२	(२७,२५८,४३७)
	(क) स्थगन कर जगेडा		(४५,४४५,२६६)	(३०,९०३,६०३)
	(ख) पूँजीगत जगेडा	१७	-	-
	(ग) विशेष जगेडा	१७	-	-
२०	(घ) अन्य जगेडा (शेयर प्रिमियम)	१७	-	-
	(ड) प्रस्तावित लाभांश	१७	-	-
	(अ) बोनस शेयर		-	-
	(आ) नगद लाभांश (कर भूक्तानी प्रयोजन)	१७	-	-
	(च) महाविपत्ती जगेडा	२६ क	२९,९४०,११२	-
२१	वासलातमा सारेको नाफा	१८	२४६,५५१,४४६	३,६४५,१६६

अनुसूचि २,७,८ तथा १० देखि १५ १७ र १८ सम्म यसका अभिन्न अंग हुन् ।

आजको मितिको संलग्न प्रतिवेदन अनुसार

दिपक कुमार श्रेष्ठ
अध्यक्ष

सुशान्त चाचान
संचालक

सुरेन्द्र कुमार गोयल
संचालक

रवि कुमार गुप्ता
संचालक

सिए. प्रविन राज काफ्ले,
पि आर के एसोसिएट
चार्टर्ड एकाउन्टेन्स

सौरभ रंगटा
संचालक

दिनेश लाल श्रेष्ठ
प्रमुख कार्यकारी अधिकृत

कमल दुङ्गाना
प्रमुख वित्त अधिकृत

मिति :
स्थान : काठमाडौं

एशियन लाईफ इन्स्योरेन्स कम्पनी लिमिटेड

नगद प्रवाह विवरण

श्रावण १, २०७५ देखि असार ३१, २०७६ सम्मको

क्र.सं.	विवरण	यस वर्ष (रु.)	गत वर्ष (रु.)
क	कारोवार संचालनबाट नगद प्रवाह		
	बीमा शुल्क आम्दानी	४,२२०,१६६,९१२	३,०१९,११३,००९
	विलम्ब शुल्क आम्दानी	३०,८३७,६५०	२२,०९९,०३२
	पुनर्बीमा शुल्क आम्दानी	-	-
	पुनर्बीमा कमिशन आम्दानी	-	-
	अन्य प्रत्यक्ष आम्दानी	५७,४६६,६३०	३३,३९९,९९०
	पुनर्बीमकबाट प्राप्त दावी रिक्वारी	१८,२२०,९९१	८,६८९,५६८
	पुनर्बीमा शुल्क भुक्तानी	(४४,४३६,४८४)	(२३,१६५,६८७)
	पुनर्बीमा कमिशन भुक्तानी		
	अभिकर्ता कमिशन भुक्तानी	(४५०,६५५,७७७)	(२७५,५२५,३२६)
	स्वास्थ्य परीक्षण शुल्क भुक्तानी	(२,५७५,८१५)	(२,११५,६५३)
	मृत्यु दावी भुक्तानी	(७२,३७२,८०२)	(५१,६२५,४६२)
	अर्वाधि समाप्ती दावी भुक्तानी	(१४६,४७९,४२६)	(३३,६०९,४३०)
	आंशिक अर्वाधि समाप्ती दावी भुक्तानी	(६१,६७०,०००)	(१९,४४०,१५०)
	समर्पण मूल्य दावी भुक्तानी	(१३९,७५५,९४२)	(१०१,७८२,६४७)
	अन्य दावी भुक्तानी	(९,४१७,१६६)	(६,३९२,६७९)
	सेवा शुल्क भुक्तानी	(३०,१९२,०२८)	(२२,९३८,६३७)
	अन्य प्रत्यक्ष खर्च भुक्तानी	(४,०३५,८४८)	(३,५३७,२८६)
	व्यवस्थापन खर्च भुक्तानी	(५८३,५९५,९१५)	(३९०,५८१,६७०)
	कर्मचारी बोनस भुक्तानी	-	(५,०९२,५६०)
आयकर भुक्तानी	(२०३,६३२,२३८)	(१६०,९८२,६५२)	
चालु सम्पत्तीमा (वृद्धि)/कमी	२५,१५९,५७२	३९,६४०,७३५	
चालु दायित्वमा वृद्धि/(कमी)	३६,८३५,५३९	३०,२७४,०९७	
कारोवार संचालनबाट खूद नगद प्रवाह (क)	२,६३९,९०७,८५३	२,०५६,४१०,५९२	
ख	लगानी गतिविधिबाट नगद प्रवाह		
	स्थिर सम्पत्तीमा (वृद्धि)/कमी	(३७६,४७५,८५५)	(७,४३१,३२३)
	सरकार र सरकारको जमानत प्राप्त सेक्युरिटीमा लगानीमा (वृद्धि) कमी	२०९,३५०,०००	-
	बैंक तथा वित्तीय संस्थाको मुद्दती निक्षेपमा लगानीमा (वृद्धि) कमी	(३,०४९,५००,०००)	(२,९०५,०००,०००)
	बैंक तथा वित्तीय संस्थाको अन्य निक्षेप लगानीमा (वृद्धि) कमी	-	-
	इन्क्यूटी शेयर लगानीमा (वृद्धि) कमी	(३९६,२२९,८३४)	(४६१,८७५,९२२)
	अग्रधिकार शेयर/डिबेन्चरमा लगानीमा (वृद्धि) कमी	(७५८,४६७,०००)	(१००,०००,०००)
	अन्य लगानीमा (वृद्धि) कमी	५,८९५,०२९	३०,३००,६०२
	बीमालेखको धितोमा कर्जामा (वृद्धि) कमी	(६२२,६२२,६१०)	(३६७,०६१,८११)
	पेशकी तथा अन्य कर्जामा (वृद्धि) कमी	३,०१२,६६०	(२,७८६,८१३)
	भुक्तानी प्राप्त ब्याज आम्दानी (लगानीमा)	१,३५६,८५६,२८२	१,०३४,७४५,३६४
	भुक्तानी प्राप्त डिभिडेन्ड	३१,३३९,४५३	३८,५८०,००२
	भाडा आम्दानी	२,२६६,८४६	२,२६६,८४६
	भुक्तानी प्राप्त ब्याज आम्दानी (कर्जामा)	८,२४३,४८०	८,४६९,६१३
	अन्य अप्रत्यक्ष आम्दानी/खर्च	(३,१८९,३०३)	११,३५७,२००
लगानी गतिविधिबाट खूद नगद प्रवाह (ख)	(३,२५०,६९२,५८१)	(२,७९८,४३६,२४२)	
ग	वित्तीय श्रोत कारोवारबाट नगद प्रवाह		
	शेयरबाट प्राप्त रकम (शेयर प्रीमियम सहित)	८१०,७४५,८८८	४६५,१५३,६२४
	तिर्न बाँकी सापटीमा (वृद्धि) कमी	-	-
	अत्यकालिन ऋणमा (वृद्धि) कमी	-	-
	ऋण सापटीमा ब्याज भुक्तानी	(२,४१५,६००)	(४,६३२,९३७)
	लाभांश भुक्तानी (कर मात्र)	-	(२,५४३,९७९)
वित्तीय श्रोत कारोवारबाट खूद नगद प्रवाह (ग)	८०८,३३०,२८८	४५७,९७७,५०८	
यस वर्षको सम्पूर्ण गतिविधिबाट खूद नगद प्रवाह =(क)+(ख)+(ग)	१९७,५४५,५६०	(२०४,०४८,१४२)	
नगद तथा बैकमा रहेको शुरु मौज्दात	३६०,९८६,९१३	५६५,०३५,०५५	
नगद तथा बैकमा रहेको अन्तिम मौज्दात	५५८,५३२,४७३	३६०,९८६,९१३	

दिपक कुमार श्रेष्ठ
अध्यक्ष

सुशान्त चाचान
संचालक

सुरेन्द्र कुमार गोयल
संचालक

रवि कुमार गुप्ता
संचालक

सिए. प्रविन राज काफ्ले,
पि आर के एसोसिएट
चाईड एकाउन्टेन्स

सौरभ रंगटा
संचालक

दिनेश लाल श्रेष्ठ
प्रमुख कार्यकारी अधिकृत

कमल ढुङ्गाना
प्रमुख वित्त अधिकृत

मिति :
स्थान : काठमाडौं

एशियन लाईफ इन्स्योरेन्स कम्पनी लिमिटेड

इवलीटीमा भएको परिवर्तन सतवन्धि विवरण

आर्थिक वर्ष २०७५/७६ को मासान्तको

विवरण	शेयर पूँजी	सञ्चित ना.नो.	प्रस्तावित बोनस शेयर	पूँजीगत जगेडा कोष	शेयर प्रिमियम	विशेष जगेडा कोष	अन्य जगेडा: स्थान कर जगेडा	महाविपत्ति जगेडा	कुल रकम
शुरु मौज्जात	१,२५६,७२५,४५४	३,६४५,१६६	-	-	६२,३५७,००४	-	१०६,९९१,४८०	३७,२४९,८८६	१,४६६,९६८,९९१
गत वर्षको समायोजन	-	-	-	-	-	-	-	-	-
समायोजित शुरु मौज्जात	१,२५६,७२५,४५४	३,६४५,१६६	-	-	६२,३५७,००४	-	१०६,९९१,४८०	३७,२४९,८८६	१,४६६,९६८,९९१
यस वर्ष थप	७५४,०३५,२७३	२४२,९०६,२८०	-	-	११९,०६७,६१९	-	(४५,४४५,२६६)	२९,२४०,११२	१,०९२,५०४,०१८
प्रस्तावित लाभांश	-	-	-	-	(६२,३५७,००४)	-	-	-	(६२,३५७,००४)
अन्तिम मौज्जात	२,०१०,७६०,७२७	२,४६,५५१,४४९	-	-	११९,०६७,६१९	-	६१,५४६,२१३	६६,४९०,०९९	२,४९७,९१६,००५

आजको मितिको संलग्न प्रतिवेदन अनुसार

दिपक कुमार श्रेष्ठ
अध्यक्ष

सुशान्त चावान
संचालक

सुरेन्द्र कुमार गोयल
संचालक

रवि कुमार गुप्ता
संचालक

सिए. प्रविन राज काफ्ले,
पि आर के एसोसिएट
चार्टर्ड एकाउन्टेन्ट्स

सौरभ संगटा
संचालक

दिवेश लाल श्रेष्ठ
प्रमुख कार्यकारी अधिकृत

कमल ढुङ्गाना
प्रमुख वित्त अधिकृत

मिति :
स्थान : काठमाडौं

एशियन लाईफ इन्स्योरेन्स कम्पनी लिमिटेड

एकिकृत आय व्यय हिसाब

श्रावण १, २०७५ देखि असार ३१, २०७६ सम्मको

क्र.सं.	विवरण	अनुसूची	यस वर्ष (रु.)	गत वर्ष (रु.)
	आय			
१	बीमा शुल्क (खूद)	१	४,१७५,७३०,४२९	२,९९५,९४७,३२२
२	पुनर्बीमा कमिशन आय		-	-
३	लगानी, कर्जा तथा अन्यबाट आय	२	१,२९८,८६४,२९७	१,०१६,१३२,६६१
४	बीमालेखको धितोमा कर्जाबाट आय	३	५७,४६६,६३०	३३,३९१,९९०
५	अन्य प्रत्यक्ष आय		३०,८३७,६५०	२२,०९१,०३२
६	आर्थिक वर्षको शुरुको भुक्तानी हुन बाँकी दावी वापत व्यवस्था		१३,४४६,९५०	३९,६५८,८२०
७	आर्थिक वर्षको शुरुको असमाप्त जोखिम वापत व्यवस्था		१,१७४,५०३	१३०,६१३
	जम्मा आय (क)		५,५७७,५२०,४५९	४,१०७,३५२,४३९
	व्यय			
८	दावी भुक्तानी (खुद)	४	४११,८७८,७१०	२०४,३९२,४५७
९	अभिकर्ता कमिशन	५	५२२,९४९,३००	३४०,८१७,४६०
१०	स्वास्थ्य परीक्षण शुल्क		२,५७५,८१५	२,११५,६५३
११	पुनर्बीमा कमिशन खर्च		-	-
१२	सेवा शुल्क (खूद)	६	४१,७५७,३०४	२९,९५९,४७३
१३	अन्य प्रत्यक्ष खर्च		-	-
१४	व्यवस्थापन खर्च	७	५४२,५९२,०३५	३८१,१३१,१८०
१५	आयकर	८	-	-
१६	आर्थिक वर्षको अन्त्यमा भुक्तानी हुन बाँकी दावी वापत व्यवस्था	९	१३,१३०,७००	१३,४४६,९५०
१७	आर्थिक वर्षको अन्त्यमा असमाप्त जोखिम वापत व्यवस्था		१२,२०५,०००	१,१७४,५०३
	जम्मा व्यय (ख)		१,५४७,०८८,८६४	९७३,०३७,६७६
१८	जीवन बीमा कोषमा सारेको बचत = (क) - (ख)		४,०२७,६९७,४३२	३,१३४,१७५,४५५
१९	नाफा नोक्सान हिसावमा सारेको बचत / (नोक्सान)		२,७३४,१६३	१३९,३०८

अनुसूचि १ देखि ९ सम्म यसका अभिन्न अंग हुन् ।

आजको मितिको संलग्न प्रतिवेदन अनुसार

दिपक कुमार श्रेष्ठ
अध्यक्ष

सुशान्त चाचान
संचालक

सुरेन्द्र कुमार गोयल
संचालक

रवि कुमार गुप्ता
संचालक

सिए. प्रविन राज काफ्ले,
पि आर के एसोसिएट
चार्टर्ड एकाउन्टेन्ट्स

सौरभ रंगटा
संचालक

दिनेश लाल श्रेष्ठ
प्रमुख कार्यकारी अधिकृत

कमल ढुङ्गाना
प्रमुख वित्त अधिकृत

मिति :
स्थान : काठमाडौं

एशियन लाईफ इन्स्योरेन्स कम्पनी लिमिटेड

आय व्यय हिसाब एशियन सावधिक जीवन बीमा

श्रावण १, २०७५ देखि असार ३१, २०७६ सम्मको

क्र.सं.	विवरण	अनुसूची	यस वर्ष (रु.)	गत वर्ष (रु.)
	आय			
१	बीमा शुल्क (खूद)	१	१,६६१,६९९,२५७	१,१३६,७१७,२१९
२	पुनर्बीमा कमिशन आय		-	-
३	लगानी, कर्जा तथा अन्यबाट आय	२	४४७,९६५,८४३	३४७,३६३,६१२
४	बीमालेखको धितोमा कर्जाबाट आय	३	३२,३६७,५३५	१८,३२४,१२०
५	अन्य प्रत्यक्ष आय		१०,३५५,९३७	७,०२४,११०
६	आर्थिक वर्षको शुरुको भुक्तानी हुन बाँकी दावी वापत व्यवस्था		५,८५२,३५०	४,८०९,३००
७	आर्थिक वर्षको शुरुको असमाप्त जोखिम वापत व्यवस्था		-	-
	जम्मा आय (क)		२,१५८,२६०,९२२	१,५१६,२५८,३६१
	व्यय			
८	दावी भुक्तानी (खुद)	४	१५३,५२६,४२८	८०,३५४,९७९
९	अभिकर्ता कमिशन	५	२०४,२१९,४०७	१२१,१५६,१९१
१०	स्वास्थ्य परीक्षण शुल्क		१,२१९,२२०	८४९,२२५
११	पुनर्बीमा कमिशन खर्च		-	-
१२	सेवा शुल्क (खूद)	६	१६,६१६,९९२	११,३८७,१७२
१३	अन्य प्रत्यक्ष खर्च		-	-
१४	व्यवस्थापन खर्च	७	२१६,९३१,२७८	१४६,०४१,१६२
१५	आयकर	८	-	-
१६	आर्थिक वर्षको अन्त्यमा भुक्तानी हुन बाँकी दावी वापत व्यवस्था	९	६,४६४,१५०	५,८५२,३५०
१७	आर्थिक वर्षको अन्त्यमा असमाप्त जोखिम वापत व्यवस्था		-	-
	जम्मा व्यय (ख)		५९८,९७७,४७५	३६५,६४१,०७९
१८	जीवन बीमा कोषमा सारेको बचत = (क) - (ख)		१,५५९,२८३,४४७	१,१५०,६१७,२८२
१९	नाफा नोक्सान हिसावमा सारेको बचत / (नोक्सान)		-	-

अनुसूची १ देखि ९ सम्म यसका अभिन्न अंग हुन् ।

आजको मितिको संलग्न प्रतिवेदन अनुसार

दिपक कुमार श्रेष्ठ
अध्यक्ष

सुशान्त चाचान
संचालक

सुरेन्द्र कुमार गोयल
संचालक

रवि कुमार गुप्ता
संचालक

सिए. प्रविण राज काफ्ले,
पि आर के एसोसिएट
चार्टर्ड एकाउन्टेन्स

सौरभ रंगटा
संचालक

दिनेश लाल श्रेष्ठ
प्रमुख कार्यकारी अधिकृत

कमल ढुङ्गाना
प्रमुख वित्त अधिकृत

मिति :
स्थान : काठमाडौं

एशियन लाईफ इन्स्योरेन्स कम्पनी लिमिटेड

आय व्यय हिसाब अग्रिम भुक्तानी जीवन बीमा

श्रावण १, २०७५ देखि असार ३१, २०७६ सम्मको

क्र.सं.	विवरण	अनुसूची	यस वर्ष (रु.)	गत वर्ष (रु.)
	आय			
१	बीमा शुल्क (खूद)	१	२७६,१३४,७२३	२३७,४०३,२६०
२	पुनर्बीमा कमिशन आय		-	-
३	लगानी, कर्जा तथा अन्यबाट आय	२	६८,६०९,६२५	५६,३५४,६६५
४	बीमालेखको धितोमा कर्जाबाट आय	३	७,१६१,८११	३,०९१,८७२
५	अन्य प्रत्यक्ष आय		२,५४०,५१७	२,४४३,०६५
६	आर्थिक वर्षको शुरुको भुक्तानी हुन बाँकी दावी वापत व्यवस्था		८०८,४५०	८०८,४५०
७	आर्थिक वर्षको शुरुको असमाप्त जोखिम वापत व्यवस्था		-	-
	जम्मा आय (क)		३५५,२५५,१२६	३००,१०९,३१२
	व्यय			
८	दावी भुक्तानी (खुद)	४	८६,६७२,५१६	२९,२१२,७०४
९	अभिकर्ता कमिशन	५	३२,६६३,८५७	३१,६०९,८८७
१०	स्वास्थ्य परीक्षण शुल्क		१५३,८९८	१८६,३५१
११	पुनर्बीमा कमिशन खर्च		-	-
१२	सेवा शुल्क (खूद)	६	२,७६१,३४७	२,३७४,०३२
१३	अन्य प्रत्यक्ष खर्च		-	-
१४	व्यवस्थापन खर्च	७	३६,२४३,२४६	२९,५४१,३७४
१५	आयकर	८	-	-
१६	आर्थिक वर्षको अन्त्यमा भुक्तानी हुन बाँकी दावी वापत व्यवस्था	९	५७६,१५०	८०८,४५०
१७	आर्थिक वर्षको अन्त्यमा असमाप्त जोखिम वापत व्यवस्था		-	-
	जम्मा व्यय (ख)		१५९,०७१,०१४	९३,७३२,७९८
१८	जीवन बीमा कोषमा सारेको बचत = (क) - (ख)		१९६,१८४,१११	२०६,३६८,५१४
१९	नाफा नोक्सान हिसाबमा सारेको बचत / (नोक्सान)		-	-

अनुसूची १ देखि ९ सम्म यसका अभिन्न अंग हुन् ।

आजको मितिको संलग्न प्रतिवेदन अनुसार

दिपक कुमार श्रेष्ठ
अध्यक्ष

सुशान्त चाचान
संचालक

सुरेन्द्र कुमार गोयल
संचालक

रवि कुमार गुप्ता
संचालक

सिए. प्रविन राज काफ्ले,
पि आर के एसोसिएट
चार्टर्ड एकाउन्टेन्स

सौरभ रंगटा
संचालक

दिनेश लाल श्रेष्ठ
प्रमुख कार्यकारी अधिकृत

कमल ढुङ्गाना
प्रमुख वित्त अधिकृत

मिति :
स्थान : काठमाडौं

एशियन लाईफ इन्स्योरेन्स कम्पनी लिमिटेड

आय व्यय हिसाब बालउमङ्ग जीवन बीमा

श्रावण १, २०७५ देखि असार ३१, २०७६ सम्मको

क्र.सं.	विवरण	अनुसूची	यस वर्ष (रु.)	गत वर्ष (रु.)
	आय			
१	बीमा शुल्क (खूद)	१	१,२९१,२२५,९५२	१,०००,८८१,५३९
२	पुनर्बीमा कमिशन आय		-	-
३	लगानी, कर्जा तथा अन्यबाट आय	२	५१६,१३४,७२२	४०८,९३९,९८४
४	बीमालेखको धितोमा कर्जाबाट आय	३	१,७८१,२४२	७४०,१४४
५	अन्य प्रत्यक्ष आय		११,३४१,०३१	७,६८२,५७५
६	आर्थिक वर्षको शुरुको भुक्तानी हुन बाँकी दावी वापत व्यवस्था		४,६२३,०००	३१,६९३,९२०
७	आर्थिक वर्षको शुरुको असमाप्त जोखिम वापत व्यवस्था		-	-
	जम्मा आय (क)		१,८२५,१०५,९४८	१,४४९,९३८,१६२
	व्यय			
८	दावी भुक्तानी (खुद)	४	१०८,६०८,४८३	५३,९१२,८४०
९	अभिकर्ता कमिशन	५	१५४,२४९,५१६	११२,८३३,४२७
१०	स्वास्थ्य परीक्षण शुल्क		३४०,७४१	६८६,६९४
११	पुनर्बीमा कमिशन खर्च		-	-
१२	सेवा शुल्क (खूद)	६	१२,९१२,२५९	१०,००८,८१५
१३	अन्य प्रत्यक्ष खर्च		-	-
१४	व्यवस्थापन खर्च	७	१६९,३०९,४३५	१२७,४६८,९३५
१५	आयकर	८	-	-
१६	आर्थिक वर्षको अन्त्यमा भुक्तानी हुन बाँकी दावी वापत व्यवस्था	९	३,६१६,७५०	४,६२३,०००
१७	आर्थिक वर्षको अन्त्यमा असमाप्त जोखिम वापत व्यवस्था		-	-
	जम्मा व्यय (ख)		४४९,०३७,१८५	३०९,५३३,७११
१८	जीवन बीमा कोषमा सारेको बचत = (क) - (ख)		१,३७६,०६८,७६३	१,१४०,४०४,४५१
१९	नाफा नोक्सान हिसावमा सारेको बचत / (नोक्सान)		-	-

अनुसूची १ देखि ९ सम्म यसका अभिन्न अंग हुन् ।

आजको मितिको संलग्न प्रतिवेदन अनुसार

दिपक कुमार श्रेष्ठ
अध्यक्ष

सुशान्त चाचान
संचालक

सुरेन्द्र कुमार गोयल
संचालक

रवि कुमार गुप्ता
संचालक

सिए. प्रविण राज काफ्ले,
पि आर के एसोसिएट
चाईटड एकाउन्टेन्स

सौरभ रंगटा
संचालक

दिनेश लाल श्रेष्ठ
प्रमुख कार्यकारी अधिकृत

कमल दुङ्गाना
प्रमुख वित्त अधिकृत

मिति :
स्थान : काठमाडौं

एशियन लाईफ इन्स्योरेन्स कम्पनी लिमिटेड

आय व्यय हिसाब सुरिब जिवन (रुपान्तरित सावधिक) बीमा

श्रावण १, २०७५ देखि असार ३१, २०७६ सम्मको

क्र.सं.	विवरण	अनुसूची	यस वर्ष (रु.)	गत वर्ष (रु.)
	आय			
१	बीमाशुल्क (खूद)	१	९३२,३११,२९१	६१७,१२९,२४६
२	पुनर्बीमा कमिशन आय		-	-
३	लगानी, कर्जा तथा अन्यबाट आय	२	२६४,८४०,१४७	२०३,२९९,२२३
४	बीमालेखको धितोमा कर्जाबाट आय	३	१६,१३६,०४२	११,२३५,८५४
५	अन्य प्रत्यक्ष आय		६,६००,११९	४,९४१,२८२
६	आर्थिक वर्षको शुरुको भुक्तानी हुन बाँकी दावी वापत व्यवस्था		१,८१८,१५०	२,३४७,१५०
७	आर्थिक वर्षको शुरुको असमाप्त जोखिम वापत व्यवस्था		-	-
	जम्मा आय (क)		१,२२१,७०५,७५०	८३८,९५२,७५६
	व्यय			
८	दावी भुक्तानी (खुद)	४	६२,४३९,७९३	४०,९११,९३४
९	अभिकर्ता कमिशन	५	१३१,६२६,०३६	७५,०६६,६५९
१०	स्वास्थ्य परीक्षण शुल्क		८४८,९०१	३८०,४२३
११	पुनर्बीमा कमिशन खर्च		-	-
१२	सेवा शुल्क (खूद)	६	९,३२३,११३	६,१७१,२९२
१३	अन्य प्रत्यक्ष खर्च		-	-
१४	व्यवस्थापन खर्च	७	११९,१७८,१४६	७७,८१९,०८९
१५	आयकर	८	-	-
१६	आर्थिक वर्षको अन्त्यमा भुक्तानी हुन बाँकी दावी वापत व्यवस्था	९	२,१२८,६५०	१,८१८,१५०
१७	आर्थिक वर्षको अन्त्यमा असमाप्त जोखिम वापत व्यवस्था		-	-
	जम्मा व्यय (ख)		३२५,५४४,६४०	२०२,१६७,५४८
१८	जीवन बीमा कोषमा सारेको बचत = (क) - (ख)		८९६,१६१,११०	६३६,७८५,२०८
१९	नाफा नोक्सान हिसावमा सारेको बचत / (नोक्सान)		-	-

अनुसूची १ देखि ९ सम्म यसका अभिन्न अंग हुन् ।

आजको मितिको संलग्न प्रतिवेदन अनुसार

दिपक कुमार श्रेष्ठ
अध्यक्ष

सुशान्त चाचान
संचालक

सुरेन्द्र कुमार गोयल
संचालक

रवि कुमार गुप्ता
संचालक

सिए. प्रविन राज काफ्ले,
पि आर के एसोसिएट
चार्टर्ड एकाउन्टेन्स

सौरभ रंगटा
संचालक

दिनेश लाल श्रेष्ठ
प्रमुख कार्यकारी अधिकृत

कमल दुङ्गना
प्रमुख वित्त अधिकृत

मिति :
स्थान : काठमाडौं

एशियन लाईफ इन्स्योरेन्स कम्पनी लिमिटेड

आय व्यय हिसाब लघु म्यादी जीवन बीमा

श्रावण १, २०७५ देखि असार ३१, २०७६ सम्मको

क्र.सं.	विवरण	अनुसूची	यस वर्ष (रु.)	गत वर्ष (रु.)
	आय			
१	बीमाशुल्क (खूद)	१	२,५४६,३०८	१,८१६,०५७
२	पुनर्बीमा कमिशन आय		-	-
३	लगानी, कर्जा तथा अन्यबाट आय	२	२९८,९११	१५५,१७६
४	बीमालेखको धितोमा कर्जाबाट आय	३	-	-
५	अन्य प्रत्यक्ष आय		४६	-
६	आर्थिक वर्षको शुरुको भुक्तानी हुन बाँकी दावी वापत व्यवस्था		३४५,०००	-
७	आर्थिक वर्षको शुरुको असमाप्त जोखिम वापत व्यवस्था		१,१७४,५०३	१३०,६१३
	जम्मा आय (क)		४,३६४,७६९	२,१०१,८४७
	व्यय			
८	दावी भुक्तानी (खुद)	४	४४०,०००	-
९	अभिकर्ता कमिशन	५	१९०,४८४	१५१,२९६
१०	स्वास्थ्य परीक्षण शुल्क		१३,०५५	१२,९६०
११	पुनर्बीमा कमिशन खर्च		-	-
१२	सेवा शुल्क (खूद)	६	२५,४६३	१८,१६०
१३	अन्य प्रत्यक्ष खर्च		-	-
१४	व्यवस्थापन खर्च	७	३४८,७९०	२६०,६२०
१५	आयकर	८	-	-
१६	आर्थिक वर्षको अन्त्यमा भुक्तानी हुन बाँकी दावी वापत व्यवस्था	९	३४५,०००	३४५,०००
१७	आर्थिक वर्षको अन्त्यमा असमाप्त जोखिम वापत व्यवस्था		१,६६५,०००	१,१७४,५०३
	जम्मा व्यय (ख)		३,०२७,७९२	१,९६२,५३९
१८	जीवन बीमा कोषमा सारेको बचत = (क) - (ख)		-	-
१९	नाफा नोक्सान हिसावमा सारेको बचत / (नोक्सान)		१,३३६,९७६	१३९,३०८

अनुसूची १ देखि ९ सम्म यसका अभिन्न अंग हुन् ।

आजको मितिको संलग्न प्रतिवेदन अनुसार

दिपक कुमार श्रेष्ठ
अध्यक्ष

सुशान्त चाचान
संचालक

सुरेन्द्र कुमार गोयल
संचालक

रवि कुमार गुप्ता
संचालक

सिए. प्रविन राज काफ्ले,
पि आर के एसोसिएट
चार्टर्ड एकाउन्टेन्स

सौरभ रंगटा
संचालक

दिनेश लाल श्रेष्ठ
प्रमुख कार्यकारी अधिकृत

कमल दुङ्गना
प्रमुख वित्त अधिकृत

मिति :
स्थान : काठमाडौं

एशियन लाईफ इन्स्योरेन्स कम्पनी लिमिटेड

आय व्यय हिसाब बैदेशिक म्यादी जीवन बीमा

श्रावण १, २०७५ देखि असार ३१, २०७६ सम्मको

क्र.सं.	विवरण	अनुसूची	यस वर्ष (रु.)	गत वर्ष (रु.)
	आय			
१	बीमाशुल्क (खुद)	१	११,८१२,८९६	-
२	पुनर्बीमा कमिशन आय		-	-
३	लगानी, कर्जा तथा अन्यबाट आय	२	१,०१५,०४८	-
४	बीमालेखको धितोमा कर्जाबाट आय	३	-	-
५	अन्य प्रत्यक्ष आय		-	-
६	आर्थिक वर्षको शुरुको भुक्तानी हुन बाँकी दावी वापत व्यवस्था		-	-
७	आर्थिक वर्षको शुरुको असमाप्त जोखिम वापत व्यवस्था		-	-
	जम्मा आय (क)		१२,८२७,९४४	-
	व्यय			
८	दावी भुक्तानी (खुद)	४	१९१,४८९	-
९	अभिकर्ता कमिशन	५	-	-
१०	स्वास्थ्य परीक्षण शुल्क		-	-
११	पुनर्बीमा कमिशन खर्च		-	-
१२	सेवा शुल्क (खुद)	६	११८,१२९	-
१३	अन्य प्रत्यक्ष खर्च		-	-
१४	व्यवस्थापन खर्च	७	५८१,१३९	-
१५	आयकर	८	-	-
१६	आर्थिक वर्षको अन्त्यमा भुक्तानी हुन बाँकी दावी वापत व्यवस्था	९	-	-
१७	आर्थिक वर्षको अन्त्यमा असमाप्त जोखिम वापत व्यवस्था		१०,५४०,०००	-
	जम्मा व्यय (ख)		११,४३०,७५७	-
१८	जीवन बीमा कोषमा सारेको बचत = (क) - (ख)		-	-
१९	नाफा नोक्सान हिसावमा सारेको बचत/(नोक्सान)		१,३९७,१८६	-

अनुसूची १ देखि ९ सम्म यसका अभिन्न अंग हुन् ।

आजको मितिको संलग्न प्रतिवेदन अनुसार

दिपक कुमार श्रेष्ठ
अध्यक्ष

सुशान्त चाचान
संचालक

सुरेन्द्र कुमार गोयल
संचालक

रवि कुमार गुप्ता
संचालक

सिए. प्रविन राज काफ्ले,
पि आर के एसोसिएट
चार्टर्ड एकाउन्टेन्ट्स

सौरभ रंगटा
संचालक

दिनेश लाल श्रेष्ठ
प्रमुख कार्यकारी अधिकृत

कमल दुङ्गाना
प्रमुख वित्त अधिकृत

मिति :
स्थान : काठमाडौं

एशियन लाईफ इन्स्योरेन्स कम्पनी लिमिटेड

वित्तीय विवरणको अभिलेख अंशको रूपमा रहने अनुसूची १

अनुसूची १

(क) बीमाशुल्क (खुद)

क्र.सं.	विवरण	कुल बीमाशुल्क		पुनर्बीमा शुल्क भुक्तानी (Ceded)		बीमाशुल्क (खुद)	
		यस वर्ष	गत वर्ष	यस वर्ष	गत वर्ष	यस वर्ष	गत वर्ष
१	सावधिक जीवन बीमा	१,६७९,४३२,५७५	१,१४७,५२२,९६९	१७,७३३,३१७	८,८०४,९५०	१,६६१,६९९,२५७	१,१३८,७१७,२१९
२	अग्रिम भुक्तानी	२७९,०८१,५७७	२३९,२३८,९४३	२,९४६,८५४	१,८३५,६८३	२७६,१३४,७२३	२३७,४०३,२६०
३	बालउमङ्ग	१,३०५,००५,६५४	१,००८,६२०,६९७	१३,७७९,७०१	७,७३९,१५७	१,२९१,२२५,९५२	१,०००,८८१,५३९
४	रुपान्तरित सावधिक	९४२,२६०,७२८	६२१,९०१,१००	९,९४९,४३७	४,७७१,८५४	९३२,३११,२९१	६१७,१२९,२४६
५	लघु म्यादी	२,५७३,४८२	१,८३०,१००	२७,१७३	१४,०४२	२,५४६,३०८	१,८१६,०५७
६	वैदेशिक म्यादी	११,८१२,८९६	-	-	-	११,८१२,८९६	-
	जम्मा	४,२२०,९६६,९१२	३,०१९,९१३,००९	४४,४३६,४८४	२३,९६५,६८७	४,१७६,७३०,४२९	२,९९५,९४७,३२२

(ख) कुल बीमाशुल्क

क्र.सं.	विवरण	कुल बीमाशुल्क		पुनर्बीमा शुल्क भुक्तानी (Ceded)		बीमाशुल्क (खुद)	
		यस वर्ष	गत वर्ष	यस वर्ष	गत वर्ष	यस वर्ष	गत वर्ष
१	सावधिक जीवन बीमा	१,६७९,४३२,५७५	१,१४७,५२२,९६९	-	-	१,६७९,४३२,५७५	१,१४७,५२२,९६९
२	अग्रिम भुक्तानी	२७९,०८१,५७७	२३९,२३८,९४३	-	-	२७९,०८१,५७७	२३९,२३८,९४३
३	बालउमङ्ग	१,३०५,००५,६५४	१,००८,६२०,६९७	-	-	१,३०५,००५,६५४	१,००८,६२०,६९७
४	रुपान्तरित सावधिक	९४२,२६०,७२८	६२१,९०१,१००	-	-	९४२,२६०,७२८	६२१,९०१,१००
५	लघु बीमा योजना	२,५७३,४८२	१,८३०,१००	-	-	२,५७३,४८२	१,८३०,१००
६	वैदेशिक म्यादी	११,८१२,८९६	-	-	-	११,८१२,८९६	-
	जम्मा	४,२२०,९६६,९१२	३,०१९,९१३,००९	-	-	४,२२०,९६६,९१२	३,०१९,९१३,००९

(ग) प्रत्यक्ष बीमाशुल्क

क्र.सं.	विवरण	प्रथम वर्षको बीमाशुल्क		नविकरण बीमाशुल्क		एकल बीमाशुल्क		जम्मा प्रत्यक्ष बीमाशुल्क	
		यस वर्ष	गत वर्ष	यस वर्ष	गत वर्ष	यस वर्ष	गत वर्ष	यस वर्ष	गत वर्ष
१	सावधिक जीवन बीमा	८८९,२९७,६६६	५१९,०९१,१८०	७९०,९३४,९२९	६२८,४३०,९८९	-	-	१,६७९,४३२,५७५	१,१४७,५२२,९६९
२	अग्रिम भुक्तानी	७०,९५५,७४१	७३,७२९,७७८	२०८,१२५,८३६	१६५,५०९,१६५	-	-	२७९,०८१,५७७	२३९,२३८,९४३
३	बालउमङ्ग	३५२,१०८,३९८	२४४,६५०,५६४	९५२,८९७,२५६	७६३,९७०,९३३	-	-	१,३०५,००५,६५४	१,००८,६२०,६९७
४	रुपान्तरित सावधिक	३८६,०१०,२६०	१६४,८०५,९३५	५५६,२५०,४६८	४५७,०९५,१६५	-	-	९४२,२६०,७२८	६२१,९०१,१००
५	लघु जीवन बीमा योजना	२,५७३,६५२	१,७७७,९६१	३५,८३०	७२,८३९	-	-	२,५७३,४८२	१,८३०,१००
६	वैदेशिक म्यादी	११,८१२,८९६	-	-	-	-	-	११,८१२,८९६	-
	जम्मा	१,७२२,७२२,५९३	१,००४,०३४,७५८	२,५०७,४४४,३९९	२,०१५,०७८,२९१	-	-	४,२२०,९६६,९१२	३,०१९,९१३,००९

एशियन लाईफ इन्स्योरेन्स कम्पनी लिमिटेड

श्रावण १, २०७५ देखि असार ३१ २०७६ सम्मको

लगानी, कर्जा तथा अन्यबाट आय

अनुसूची २

क्र.सं.	विवरण	यस वर्ष (रु.)	गत वर्ष (रु.)
१	सहकारी र सरकारको जमानत प्राप्त सेक्युरिटीबाट आय	२,८२२,७७५	६,९२१,०१५
२	वाणिज्य बैंकको मुद्दती निक्षेपबाट आय	१,१३६,५१५,९३७	९०२,४७१,३६३
३	विकास बैंकको मुद्दती निक्षेपबाट आय	१४३,७५६,८०३	६३,८३४,५३१
४	नागरिक लगानी योजनाबाट आय	-	-
५	वित्तीय संस्थाको मुद्दती निक्षेपबाट आय	३,०९४,२४६	२,६०७,१२४
६	आवास वित्ता कम्पनीको साधारण शेयरबाट लाभांश	-	-
७	अन्य पब्लिक कम्पनीको साधारण शेयरबाट लाभांश	३१,३३९,४५३	३८,५८०,००१
८	बैंक तथा वित्तीय संस्थाको अगाधिकार शेयरबाट लाभांश	-	-
९	बैंक तथा वित्तीय संस्थाको डिबेन्चरबाट आय	७७,७२०,३९८	४४,१८९,७४८
१०	अन्यबाट आय	-	-
११	कर्जाबाट आय	८,२४३,४८०	८,४६९,६१३
१२	अन्य निक्षेपबाट (मुद्दती बाहेक) आय	१५,०७८,१४९	१३,३३६,०४५
१३	लगानी बिक्रीमा नाफा	-	६,२४१,३३५
	न्यून लगानी बिक्रीमा नोक्सान	(६,९४५,८३१)	-
१४	लगानी (खरीद) मा नाफा	-	-
	न्यून लगानी (खरीद) मा नोक्सान	-	-
१५	स्थिर सम्पती बिक्रीबाट नाफा	१,०२०,१९७	१,४८५,५४०
	न्यून स्थिर सम्पती बिक्रीबाट नोक्सान	-	-
१६	खाता अपलेखन	-	-
१७	अघिल्लो वर्षसँग सम्बन्धित आय	-	-
१८	अन्य आय	५,००३,१७६	५,८९७,१७०
	जम्मा	१,४१७,६४८,७८६	१,०९४,०३३,४८८

लगानी कर्जा तथा अन्यबाट आयको बाँडफाँड

क्र.सं.	विवरण	यस वर्ष (रु.)	गत वर्ष (रु.)
१	नाफा नोक्सान हिसाबमा सारेको	११८,७८४,४८८	७७,९००,८२६
२	एशियन सावधिक को आय व्यय हिसाबमा सारेको	४४७,९६५,८४२	३४७,३८३,६१२
३	अग्रिम भुक्तानी को आय व्यय हिसाबमा सारेको	६८,६०९,६२५	५६,३५४,६६५
४	बालउमङ्ग को आय व्यय हिसाबमा सारेको	५१६,१३४,७२२	४०८,९३९,९८४
५	सुखी जीवन को आय व्यय हिसाबमा सारेको	२६४,८४०,१४७	२०३,२९९,२२३
६	म्यादी को आय व्यय हिसाबमा सारेको	२९८,९११	१५५,१७६
	वैदृशिक पुल	१,०१५,०४८	-
	जम्मा	१,४१७,६४८,७८६	१,०९४,०३३,४८८

बीमालेखको धितोमा कर्जा र आय

अनुसूची ३

क्र.सं.	विवरण	बीमालेखको धितोमा कर्जा		बीमालेखको धितोमा कर्जाबाट आय	
		यस वर्ष (रु.)	गत वर्ष (रु.)	यस वर्ष (रु.)	गत वर्ष (रु.)
१	एशियन सावधिक	८१४,२८२,९९०	४६३,०६८,१८०	३२,३८७,५३५	१८,३२४,१२०
२	अग्रिम भुक्तानी	१४८,९०३,८४७	१०४,४४५,९२३	७,९६१,८११	३,०९१,८७२
३	बालउमङ्ग	१०३,०६२,८७२	२३,६५५,०८६	१,७८१,२४२	७४०,१४४
४	सुखी जीवन	३७८,७९३,१९०	२३१,२५१,१००	१६,१३६,०४२	११,२३५,८५४
५	लघु म्यादी	-	-	-	-
	जम्मा	१,४४५,०४२,८९९	८२२,४२०,२८९	५७,४६६,६३०	३३,३९१,९९०

एशियन लाईफ इन्स्योरेन्स कम्पनी लिमिटेड

श्रावण १, २०७५ देखी असार ३१ २०७६ सम्मको

दावी भुक्तानी

अनुसूची ४

क्र.सं.	विवरण	मृत्यु दावी भुक्तानी		अबाधित दावी भुक्तानी		आशिक अबाधित समाप्तित दावी भुक्तानी		समर्पण मूल्य दावी भुक्तानी		अन्य दावी भुक्तानी		कूल दावी भुक्तानी		कूल दावी भुक्तानीमा पुनर्बीमकको हिस्सा		दावी भुक्तानी (खुद)	
		यस वर्ष	गत वर्ष	यस वर्ष	गत वर्ष	यस वर्ष	गत वर्ष	यस वर्ष	गत वर्ष	यस वर्ष	गत वर्ष	यस वर्ष	गत वर्ष	यस वर्ष	गत वर्ष	यस वर्ष	गत वर्ष
१	एशियन सावधिक	४०,०३९,९१४	३०,३८०,६९५	६७,४८७,६२४	१६,५१९,१२२	-	-	५६,५००,०००	३५,७५१,८०८	१,३७६,३०१	४००,८५४	१६५,४१९,१०३	२३,१४९,४७९	११,८८५,६७४	१५,३५९,४९८	१५,३५९,४९८	८०,३५९,९७९
२	अग्रिम भुक्तानी	९,३१९,२९४	२,१८९,७४२	२०,०००,०००	-	१९,५७०,०००	१९,४४०,१४०	१६,६५९,६५३	९,३३०,३१२	६१०,५६८,००	-	८८,३७९,५१६	३०,९६०,२०४	१,६००,०००	१,७४९,५००	८६,६७९,५१६	२९,२१९,७०४
३	बालउमङ्ग	४,४०५,७८३	४,६९६,८८३	४,७९१,४२२	१४,७५५,९०९	-	-	४२,४२४,३२९	३१,९७९,७३९	६,८२५,१११	५,८४९,७०३	११९,५६९,४३५	५,७३१,२६६	३,९६०,९५२	३,४०९,३८६	१०,८६०,६८३	५,३९१,२८४
४	सुखी जीवन	१६,९५३,३२१	१४,३५८,१४२	२१,०५७,५९१	२,३०४,३९९	-	-	२४,९२३,६९६	२४,७७७,७९६	६०५,१८६	३२,१२२	६२,७३९,७९४	४१,४३९,५४९	३००,०००	५,२०,५२५	६२,४३९,७९४	४०,९११,३४४
५	लघु बीमा	४७०,०००	-	-	-	-	-	-	-	-	-	४७०,०००,००	-	३०,०००	-	४४०,०००	-
	जम्मा	११९,४८९	-	-	-	-	-	-	-	-	-	११९,४८९,२१	-	-	-	११९,४८९	-
		७२,३७९,८०२	५१,६२५,४६२	१४६,४७९,४२७	३३,६०९,४३०	६१,६७०,०००	१९,४४०,१४०	१३९,७५९,९४२	१०९,७८२,६४७	९,४१७,१६६	६,३९२,६७९	४२९,६५५,३६६	२१९,८५०,३६८	१७,७७६,६२७	८,४४७,९११	४११,८७८,७१०	२०४,३९२,४५७

एशियन लाईफ इन्स्योरेन्स कम्पनी लिमिटेड

श्रावण १, २००७ देखि असार ३१, २००७ सम्मको

अभिकर्ता कमिसन

अनुसूची ५

क्र.सं.	विवरण	प्रथम वर्षको बीमाशुल्कमा अभिकर्ता कमिशन		नविकरण बीमाशुल्कमा अभिकर्ता कमिशन		एकल बीमाशुल्कमा अभिकर्ता कमिशन		जम्मा अभिकर्ता कमिशन	
		यस वर्ष	गत वर्ष	यस वर्ष	गत वर्ष	यस वर्ष	गत वर्ष	यस वर्ष	गत वर्ष
१	एशियन सावधिक	१४६,९१२,७१६	६३,५७२,०८५	५७,३०६,६९१	४३,६१७,०१६	-	१३,६६७,०९०	२०४,२१९,४०७	१२१,१५६,१९१
२	अग्रिम भुक्तानी	१६,७३०,९९०	१७,४४५,८४२	१५,९३२,८६७	१४,१६४,०४५	-	-	३२,६६३,८५७	३१,६०९,८८७
३	बालउमङ्ग	८६,७४५,१५२	६१,०६३,०६८	६७,५०४,३६४	५१,७७०,३५९	-	-	१५४,२४९,५१६	११२,८३३,४२७
४	सुखी जीवन	८९,२४१,२०४	४०,३४९,९०७	४२,३८४,८३२	३४,७१६,७५२	-	-	१३१,६२६,०३६	७५,०६६,६५९
५	लघु बीमा	१८८,२९९	१५१,२९६	२,१८५	-	-	-	१९०,४८४	१५१,२९६
	वैदेशिक म्यादी	-	-	-	-	-	-	-	-
	जम्मा	३३९,८१८,३६१	१८२,५८२,१९८	१८३,१३०,९३९	१४४,२६८,१७२	-	१३,६६७,०९०	५२२,९९९,४९०	३४०,८१७,५६०

एशियन लाईफ इन्स्योरेन्स कम्पनी लिमिटेड

श्रावण १, २००७ देखि असार ३१, २००७ सम्मको

सेवा शुल्क (खुद)

अनुसूची ६

क्र.सं.	विवरण	कूल सेवा शुल्क		कूल सेवा शुल्कमा पूर्ववर्षको हिस्सा		सेवा शुल्क (खुद)	
		यस वर्ष	गत वर्ष	यस वर्ष	गत वर्ष	यस वर्ष	गत वर्ष
१	एशियन सावधिक	१६,७९४,३२६	११,४७५,२२१	१७७,३३३	८८,०४९	१६,६१६,९९२	११,३८७,७७२
२	अग्रिम भुक्तानी	२,७९०,८१६	२,३९२,३८९	२९,४६८	१८,३५७	२,७६१,३४७	२,३७४,०३२
३	बालउमङ्ग	१३,०५०,०५६	१०,०८६,२०७	१३७,७९७	७७,३९१	१२,९१२,२५९	१०,००८,८१५
४	सुखी जीवन	९,४२२,६०७	६,२१९,०११	९९,४९४	४७,७१८	९,३२३,११३	६,१७१,२९२
५	लघु बीमा	२५,७३५	१८,३०१	२७२	१४०	२५,४६३	१८,१६०
	वैदेशिक म्यादी	११८,१२९	-	-	-	११८,१२९	-
	जम्मा	४२,२०१,६६९	३०,१९१,१३०	४४४,३६५	२३१,६५७	४१,७५७,३०४	२९,९५९,४७३

एशियन लाईफ इन्स्योरेन्स कम्पनी लिमिटेड

श्रावण १, २०७५ देखि असार ३१, २०७६ सम्मको

व्यवस्थापन खर्च

अनुसूची ७

क्र.सं.	विवरण	यस वर्ष (रु.)	गत वर्ष (रु.)
१	कर्मचारी खर्च (अनुसूची ७.१ बमोजिम)	२२५,७५४,६५४	२०४,९०२,३५१
२	घर भाडा	१७,३११,४९२	१३,०८९,२८३
३	बिजुली तथा पानी	२,०१२,४७६	१,६३६,३६२
४	मर्मत तथा सम्भार	१,३७०,३६७	१,२१२,८४२
	(क) भवन	६०७,३८३	३७८,५१७
	(ख) सवारी	२०१,९७६	११५,००६
	(ग) कार्यालय उपकरण	३२२,४५६	१४५,९९९
	(घ) अन्य	२३८,५५२	५७३,३२०
५	संचार	१०,८४४,५०५	९,५९५,०८८
६	छपाई तथा मसलन्द	१०,१९२,०८५	७,०३४,२२१
७	खर्च हुने कार्यालय सामान	१,५४९,१३४	८०२,८४७
८	परिवहन	१,७९८,९१८	१,३२५,३००
९	भ्रमण खर्च (भत्ता समेत)		
	(क) आन्तरिक	५,३५३,५५५	४,९७२,५९४
	(ख) वैदेशिक	३,३३४,७०१	७०,२९१
१०	अभिकर्ता तालिम	६७८,२४६	१९६,८८१
११	अभिकर्ता अन्य	२६२,०२७,३०७	१३५,३७१,६०१
१२	बीमाशुल्क	१,११०,००७	७०२,७७०
१३	सुरक्षा खर्च	२९०,०५४	२४१,७१०
१४	कानूनी तथा परामर्श शुल्क	५०४,२६६	३१०,७५०
१५	पत्र पत्रिका तथा पुस्तक	३४३,२७२	३१९,८९१
१६	विज्ञापन तथा प्रचार प्रसार	३,९५४,०१५	२,०८२,५७५
१७	ब्यापार प्रवर्द्धन	१२,९२४,५२१	८,२९५,८८७
१८	अतिथी सत्कार	२,७५८,८२६	२,३०८,८५०
१९	चन्दा तथा उपहार	३६७,९८८	२६,१९५
२०	संचालक समिति सम्बन्धी खर्च		
	(क) बैठक भत्ता	८१६,०००	६८४,०००
	(ख) अन्य (यातायात)	४८१,४३९	७८,२७२
२१	अन्य समिति/उप-समिति सम्बन्धी खर्च		
	(क) बैठक भत्ता	१५६,०००	१,१०,०००
	(ख) अन्य (शाखा प्रबन्धक सम्मेलन खर्च)	३,५७३,२४९	६८८,९०१
२२	साधारण सभा सम्बन्धी खर्च	-	२३१,०३३
२३	(क) बीमाङ्गीय सेवा शुल्क	१,६२८,७२५	१,८८३,०८१
	(ख) बीमाङ्गीय खर्च	४०,१३६	-
२४	लेखा परीक्षण सम्बन्धी खर्च		
	(क) लेखा परीक्षण शुल्क	२०३,४००	२०३,४००
	(ख) कर लेखा परीक्षण शुल्क	-	-
	(ग) विस्तृत लेखा परीक्षण प्रतिवेदन शुल्क	-	-

क्र.सं.	विवरण	यस वर्ष (रु.)	गत वर्ष (रु.)
	(घ) अन्य शुल्क	-	२०५,८१७
	(ड) आन्तरिक लेखा परीक्षण खर्च	२७३,४६०	२४८,६००
	(च) अन्य खर्च	४३२,२०५	-
२५	महाविपत्ति बीमा शुल्क भुक्तानी	-	-
२६	ब्याज	२,४१५,६००	४,६३२,१३७
२७	बैंक चार्ज	८८,१५७	१०२,५८९
२८	शुल्क तथा दस्तुर	२,०३८,२११	१,२३१,२७८
२९	हस कट्टी	१५,९९५,०५०	१२,२१७,२५९
३०	हुलाक टिकट	१,१८९,५०६	८८९,०३८
३१	अन्य		
	क) विविध	२,४३१,४१३	६७७,३५७
	ख) कार्यालय सरसफाई खर्च	६८४,४४७	२३४,६६०
	ग) ईन्धन खर्च	३,८७८,३३१	३,११९,६२०
	घ) प्रडक्ट डिजाईन खर्च	-	७७७,६५२
	घ) विद्युतिय तथा उपकरण सम्वन्धी विविध खर्च	७८२,१५१	७२४,७८३
	ड) सामाजिक उत्तरदायित्व सम्वन्धी खर्च	६४६,४५७	४१,३२१
	च) व्यवस्थापन खर्च वैदेशिक पुल	५८१,१४०	
	जम्मा	६०२,८१५,४६८	४२३,४७९,०८९
	बाँडफाँडको लागि जम्मा		
	नाफा नोक्सान हिसावमा सारेको	६०,२२३,४३३	४२,३४७,९०९
	एशियन सावधिक बीमाको आय व्यय हिसावमा सारेको	२१६,९३१,२७८	१४६,०४१,१६२
	अग्रम भुक्तानी बीमाको आय व्यय हिसावमा सारेको	३६,२४३,२४६	२९,५४१,३७४
	बाल उमङ्ग बीमाको आय व्यय हिसावमा सारेको	१६९,३०९,४३५	१२७,४६८,९३५
	सुखि जीवन बीमाको आय व्यय हिसावमा सारेको	११९,१७८,१४६	७७,८१९,०८९
	लघु म्यादी बीमाको आय व्यय हिसावमा सारेको	३४८,७९०	२६०,६२०
	वैदेशिक पुल	५८१,१४०	-
	जम्मा	६०२,८१५,४६८	४२३,४७९,०८९

एशियन लाईफ इन्स्योरेन्स कम्पनी लिमिटेड

श्रावण १, २०७५ देखि असार ३१, २०७६ सम्मको

कर्मचारी खर्च

अनुसूची ७.१

क्र.सं.	विवरण	यस वर्ष (रु.)	गत वर्ष (रु.)
१	तलब	८३,६८६,९२५	७८,६९९,७०७
२	भत्ता	७२,७८९,४२५	६५,८४२,९८८
३	दर्शन खर्च	११,३१४,७२५	९,२१४,८७५
४	सञ्चयकोषमा थप	८,३५९,६५६	७,८३६,०३९
५	तालिम खर्च	४६७,६२४	५५९,३१०
६	पोशाक	२,०८५,५२४	१,९६७,७६१
७	औषधोपचार	२५,३३०	१५,२४०
८	बीमा	२,४३६,६५६	१,९५०,६४६
९	पेन्सन तथा उपदान खर्च तथा व्यवस्था	८६४,६५६	९,८४६,१५५
१०	विदा बापतको खर्च तथा व्यवस्था	१०,४५३,५६२	११,२३०,२८५
११	अन्य सुविधा बापत खर्च तथा व्यवस्था	३२,५२८,७५१	२,५२९,९३४
१२	अन्य	७५७,८२०	१५,२९९,०११
	जम्मा	२२५,७५४,६५४	२०४,९०२,३५१

आयकर

अनुसूची ८

क्र.सं.	विवरण	यस वर्ष (रु.)	गत वर्ष (रु.)
१	यस वर्षको आयकर	-	-
२	अघिल्ला वर्षहरुको आयकर	-	-
३	बाँडफाँडको लागि आयकरको जम्मा	-	-
४	यस वर्षको स्थगन कर	४५,४४५,२६६	३०,९०३,६०३
	बाँडफाँड	४५,४४५,२६६	-
	नाफा नोक्सान हिसाबमा सारेको (ग) = (क) + (ख)	४५,४४५,२६६	३०,९०३,६०३
	क) बाँडफाँडबाट आएको आयकर	-	-
	ख) यस वर्षको स्थगन कर	४५,४४५,२६६	३०,९०३,६०३
	एशियन सावधिक बीमाको आय व्यय हिसाबमा सारेको	-	-
	अग्रम भुक्तानी बीमाको आय व्यय हिसाबमा सारेको	-	-
	बाल उमङ्ग बीमाको आय व्यय हिसाबमा सारेको	-	-
	सुखि जीवन बीमाको आय व्यय हिसाबमा सारेको	-	-
	लघु म्यादी आय व्यय हिसाबमा सारेको	-	-
	वैदेशिक म्यादी आय व्यय हिसाबमा सारेको	-	-
	जम्मा	४५,४४५,२६६	३०,९०३,६०३

एशियन लाईफ इन्स्योरेन्स कम्पनी लिमिटेड

श्रावण १, २०७५ देखि असार ३१, २०७६ सम्मको

आर्थिक वर्षको अन्त्यमा भुक्तानी हुन बाँकी दावी बापत व्यवस्था

अनुसूची ९

क्र.सं.	विवरण	भुक्तानी हुन बाँकी मृत्यु दावी		भुक्तानी हुन बाँकी अवधि समाप्ति दावी		भुक्तानी हुन बाँकी आशिक अर्वाधि समाप्ति दावी		भुक्तानी हुन बाँकी आशिक अर्वाधि समाप्ति दावी		भुक्तानी हुन बाँकी मृत्यु दावी		सृजना भएको तर जानकारिमा नआएको दावी		भुक्तानी हुन बाँकी जम्मा दावी		भुक्तानी हुन बाँकी पुनर्बीमकको हिस्सा		भुक्तानी हुन बाँकी दावी बापत व्यवस्था	
		यस वर्ष	गत वर्ष	यस वर्ष	गत वर्ष	यस वर्ष	गत वर्ष	यस वर्ष	गत वर्ष	यस वर्ष	गत वर्ष	यस वर्ष	गत वर्ष	यस वर्ष	गत वर्ष	यस वर्ष	गत वर्ष	यस वर्ष	गत वर्ष
१	एशियन सावधिक	८,२९१,०००	६,०३९,०००	-	-	-	-	-	-	-	-	-	-	६,०३९,०००	९,४००,०००	२,३६१,०००	९,४००,०००	६,०३९,०००	५,८२९,३५०
२	अगुम भुक्तानी	५,०९१,०००	९,०५३,०००	-	-	-	-	-	-	-	-	-	-	५,०९१,०००	३,४००,०००	-	५,०९१,०००	८०८,४५०	
३	बालउमङ्ग	४,९४५,०००	४,०२०,०००	-	-	-	-	-	-	-	-	-	-	४,९४५,०००	१,०००,०००	१,०००,०००	४,९४५,०००	४,६३३,०००	
४	सुखी जीवन	३,९४९,०००	१,७८९,०००	-	-	-	-	-	-	-	-	-	-	३,९४९,०००	३००,०००	३००,०००	३,९४९,०००	१,८८९,५५०	
५	लघु म्यादी	३००,०००	३००,०००	-	-	-	-	-	-	-	-	-	-	३००,०००	-	-	३००,०००	३४५,०००	
	जम्मा	१४,९९६,०००	१४,९९३,०००	-	-	-	-	-	-	-	-	-	-	१४,९९६,०००	१४,९९३,०००	३,९९०,०००	१४,९९३,०००	१३,४४६,५५०	

आय व्यय हिसाबहरूबाट नाफा नोक्सान हिसाबमा सारेको रकम

अनुसूची १०

क्र.सं.	विवरण	यस वर्ष (रु.)	गत वर्ष (रु.)
१	एशियन सावधिक बीमाको आय व्यय हिसाबमा सारेको	-	-
२	अगुम भुक्तानी बीमाको आय व्यय हिसाबमा सारेको	-	-
३	बालउमङ्ग बीमाको आय व्यय हिसाबमा सारेको	-	-
४	सुखी जीवन बीमाको आय व्यय हिसाबमा सारेको	-	-
५	म्यादी बीमाको आय व्यय हिसाबमा सारेको	१,३३६,९७६	१,३९,३०८
६	वैदेशिक म्यादी बीमाको आय व्यय हिसाबमा सारेको	१,३९,७९८	१,३९,७९८
	जम्मा	२,७३६,९६३	१,३९,३०८

एशियन लाईफ इन्स्योरेन्स कम्पनी लिमिटेड

श्रावण १, २०७५ देखि असार ३१, २०७६ सम्मको

जीवन बीमा कोष

अनुसूची ११

क्र.सं.	विवरण	समायोजन अगाडीको जीवन बीमा कोष (वर्षको अन्त्यमा)		आय व्यय हिसाबबाट सारेको		नाफा नोक्सान हिसाबबाट सारेको		जगडा कोषबाट सारेको		समायोजन अगाडीको जीवन बीमाकोष (वर्षको अन्त्यमा)	
		यस वर्ष	गत वर्ष	यस वर्ष	गत वर्ष	यस वर्ष	गत वर्ष	यस वर्ष	गत वर्ष	यस वर्ष	गत वर्ष
१	एशियन सावधिक	४,६०९,१२२,२२३	३,४९३,७५४,८७०	१,५५९,२८३,४४७	१,५५०,६७७,२८२	२,४७८,४४३	-	-	-	६,१६८,४०६,५१२	४,६४४,७६१,५४२
२	अग्रिम भुक्तानी	७६,८०८,७६१	५,७६,४६२,०१९	१९६,१८४,१११	२०६,३६८,५१४	२९०,२८१	२२,६१९	-	-	९६६,२८३,१५४	७,७७,८२३,९५२
३	बाल उमङ्ग	४,९७७,९१८,२८७	३,८८२,८२४,८२३	१,३७६,०६८,७६३	१,१४०,४०४,४५१	७६१,४११	५३,४२१	-	-	६,३४४,७४८,४६२	५,०१३,२८२,६९६
४	सुखी जीवन	२,६५४,६२८,२९६	२,०५३,०६८,६८८	८६६,१६१,११०	६३६,७८५,२०८	१,१७३,४४३	-	-	-	३,५२२,९६२,८४९	२,६८८,८४३,८९७
५	लघु म्यादी	-	-	-	-	-	-	-	-	-	-
	जम्मा	१३,००५,४७६,२९७	१०,०००,१११,४०१	४,०२७,६९७,४३२	३,९१३,१७४,४५५	४,७०३,७९९	७६,०४१	-	-	१७,०३७,८७८,७८८	१३,१३४,३६६,८९७

जीवन बीमा कोषमा समायोजन

क्र.सं.	विवरण	समायोजन अगाडीको जीवन बीमा कोष (वर्षको अन्त्यमा)		नाफा नोक्सान हिसाबमा सारेको		बीमालेख अन्तर्गत दायित्व		बोनसको लागि व्यक्त्या		सोलिडिटी मारिन्को लागि व्यक्त्या		बौद्धिक नाफा रकम		वर्षको अन्त्यमा जीवन बीमा कोष	
		यस वर्ष	गत वर्ष	यस वर्ष	गत वर्ष	यस वर्ष	गत वर्ष	यस वर्ष	गत वर्ष	यस वर्ष	गत वर्ष	यस वर्ष	गत वर्ष	यस वर्ष	गत वर्ष
१	एशियन सावधिक	६,१६३,८८६,३२३	४,६४४,३७६,१५२	४,२२४,०८९	४,५१८,७६३,६३३	४,५६२,१४२,३६८	३,६५,३७६,०००	३,८०,२५७,८२४	-	-	५९,७१५,२११	५९,७१५,२११	६,०९९,३७५,५६२,९७	४,६०२,१२७,२८३,२९	
२	अग्रिम भुक्तानी	९६६,२८३,१५४	७,७७,८२३,९५२	८,०४३,३११	७,६१,३६२,८३६	४,५१,६५१,९६०	८,६९,९९९,५२२	७,३९,९९९,५२२	-	-	१५५,७५,९९७	१५५,७५,९९७	९,४२,७८८,१२२,२९	७,६८०,८०६,७६१,००	
३	बाल उमङ्ग	६,३४४,७४८,४६२	५,०१३,२८२,६९६	७,९६,२८३,४०९	४,३३३,११९,८११	४,३३३,०८८,००१	४,७१,८२८,०००	४,०८,२७६,६८०	-	-	२२,७६१,०६०	२२,७६१,०६०	६,२८२,४८५,४९७,७६	४,९७७,९१८,२८७,००	
४	सुखी जीवन	३,५५२,९६२,८४९	२,६८८,८४३,८९७	३,५५७,५४३,३२५	२,२९३,२७२,७३२	३,९५९,४४३,३२५	३,९०,९३४,०००	३,९०,९३४,०००	-	-	६३,३८५,९५६	६३,३८५,९५६	३,५५२,९६२,८४९	२,६५५,६८८,२९५,७०	
५	म्यादी	-	-	-	-	-	-	-	-	-	-	-	-	-	
	जम्मा	१७,०३७,८७८,७८८	१३,१३४,३६६,८९७	१९,७४७,९९९	१९,३९९,०३४,३३१	१९,३९९,०३४,३३१	१९,३९,६९७,०००	१९,३९,९९९,९३४	-	-	२६२,७६८,४७५	२६२,७६८,४७५	१६,८६८,१६६,०६९	१३,००५,४७६,२९७	

एशियन लाईफ इन्स्योरेन्स कम्पनी लिमिटेड

श्रावण १, २०७५ देखि असार ३१, २०७६ सम्मको

नोक्सानीको लागि व्यवस्था फिर्ता

अनुसूची १२

क्र.सं.	विवरण	यस वर्ष (रु.)	गत वर्ष (रु.)
१	लगानीमा नोक्सानीको लागि व्यवस्था फिर्ता	२३२,०२६,२९५	७२,७०७,०६२
२	कर्जामा नोक्सानीको लागि व्यवस्था फिर्ता	७,९७५,७८२	६,३६६,९३५
३	शंकास्पद आसामी व्यवस्था फिर्ता	-	-
४	अन्य व्यवस्था फिर्ता	-	-
	जम्मा	२४०,००२,०७७	७९,०७३,९९७

अपलेखन खर्च

अनुसूची १३

क्र.सं.	विवरण	यस वर्ष (रु.)	गत वर्ष (रु.)
१	प्रारम्भिक खर्चहरू	-	-
२	पूर्व संचालन खर्चहरू	-	-
३	पर सारिएका खर्चहरू	-	-
४	अपलेखन गरिएको लगानी	-	-
५	अपलेखन गरिएको कर्जा	-	-
६	अपलेखन गरिएको आसामी	-	-
७	अन्य अपलेखन	-	-
	जम्मा	-	-

शेयर सम्बन्धी खर्च

अनुसूची १३ (क)

क्र.सं.	विवरण	यस वर्ष (रु.)	गत वर्ष (रु.)
१	शेयर निश्कासन खर्च	५६३,८३८	१,७१९,७०१
२	शेयर रजिष्ट्रेसन खर्च	२,५२९,००१	११५,७३९
३	शेयर सूचिकरण खर्च	९३७,४८२	१,०२४,३७१
४	लाभांश वितरण खर्च	-	-
५	शेयर सम्बन्धी अन्य खर्च	५,५२७	६७७,४७६
	जम्मा	४,०३५,८४९	३,५३७,२८६

अन्य खर्चहरू

अनुसूची १४

क्र.सं.	विवरण	यस वर्ष (रु.)	गत वर्ष (रु.)
१	दण्ड जरिवाना	-	-
२	विलम्ब शुल्क जरिवाना	-	-
३	अन्य	-	-
	जम्मा	-	-

नोक्सानको लागि व्यवस्था

अनुसूची १५

क्र.सं.	विवरण	यस वर्ष (रु.)	गत वर्ष (रु.)
१	लगानीमा नोक्सानीको लागि व्यवस्था	१९०,२३५,५७२	२३२,०२६,२९५
२	कर्जामा नोक्सानीको लागि व्यवस्था	७,२३८,४५९	७,९७५,७८२
३	शंकास्पद आसामी व्यवस्था	-	-
४	अन्य व्यवस्था	-	-
	जम्मा	१९७,४७४,०३१	२४०,००२,०७७

एशियन लाईफ इन्स्योरेन्स कम्पनी लिमिटेड

श्रावण १, २०७५ देखि असार ३१, २०७६ सम्मको

क) शेयर पूँजी

अनुसूची १६

क्र.सं.	विवरण	यस वर्ष (रु.)	गत वर्ष (रु.)
१	अधिकृत पूँजी		
	क) रु. १०० दरको २०१०७६०७२७ थान साधारण शेयर	२,०१०,७६०,७२७	२,०१०,७६०,७२७
२	जारी पूँजी		
	क) रु. १०० दरको २०१०१०७६०७२७ थान साधारण शेयर	२,०१०,७६०,७२७	२,०१०,७६०,७२७
३	चुक्ता पूँजी		
	क) रु. १०० दरको २०१०७६०७२७ थान साधारण शेयर	२,०१०,७६०,७२७	१,२५६,७२५,४५४
	जम्मा	२,०१०,७६०,७२७	१,२५६,७२५,४५४

ख) शेयर स्वामित्वको संरचना

विवरण	यस वर्ष (रु.)		गत वर्ष (रु.)		
	साधारण शेयर संख्या	स्वामित्वको %	साधारण शेयर संख्या	स्वामित्वको %	
संस्थापक	नेपाली संगठित संस्थाहरु	१,०५८,३९९	५.२६%	६९६,७३२	०.०५%
	नेपाली नागरिक	१२,९६६,९०९	६४.४९%	८,१४९,०८६	०.६५%
	विदेशी	-	-	-	-
	जम्मा	१४,०२५,३०८	६९.७५%	८,७६५,८१८	०.७०%
साधारण	नेपाली संगठित संस्थाहरु	४४३,८०८	२.२१%	३८७,६५८	०.०३%
	नेपाली नागरिक	५,६३८,४९०	२८.०४%	३,४९३,७७८	०.२७%
	जम्मा	६,०८२,२९८	३०.२५%	३,८८१,४३६	०.३०%
कूल	२०,१०७,६०७	१००.००%	१२,५६७,२५४	१.००%	

ग) एक प्रतिशत वा बढी स्वामित्व भएका शेयरधनीहरूको विवरण

क्र.सं.	विवरण	यस वर्ष		गत वर्ष	
		स्वामित्वको %	रकम	स्वामित्वको %	रकम
१	शक्ति कुमार गोल्याण	७.३६	१४७,९५७,६०९	८.०६	९७,३७८,२७८
२	रुकमीनी बस्नेत	५.४१	१०८,६९७,३४०	१.९६	२३,६६६,०००
३	राजेश लाल श्रेष्ठ	५.१९	१०४,४५४,९३३	५.१९	६२,७७३,३०१
४	रोहित गुप्ता	३.३३	६७,०४९,१६०	३.३३	४०,२९३,९०४
५	दिनानाथ खण्डेलवाल	२.७६	५५,५८३,२२५	२.७६	३३,४०३,२९३
६	गुहेश्वरी मर्चेन्ट बैकिङ एण्ड फा लि	२.४६	४९,४०८,०९९	२.४६	२९,६९२,२१०
७	विजय कुमार सरावगी	२.०७	४१,६८७,५७४	३.३२	४०,०८४,१८०
८	सविता देवी रंगटा	१.५०	३०,१३५,१००	१.५०	१८,११०,०००
९	अञ्जली सरावगी	१.४४	२९,०४२,२९०	१.४४	१७,४५३,२६०
१०	वृष बहादुर बस्नेत	१.१७	२३,४९०,०६४	१.१७	१४,११६,६००
११	स्वाती रंगटा अग्रवाल	१.१२	२२,४३०,८००	१.१२	१३,४८०,०००
१२	उमेश कुमार सरावगी	१.०७	२१,४८७,९००	-	-
१३	राजेश कुमार सरावगी	१.०१	२०,३९४,७३४	-	-

एशियन लाईफ इन्स्योरेन्स कम्पनी लिमिटेड

श्रावण १, २०७५ देखि असार ३१, २०७६ सम्मको

जगेडा तथा कोष

अनुसूची १७

क्र.सं.	विवरण	यस वर्ष (रु.)	गत वर्ष (रु.)
१	स्थगन कर जगेडा		
	क) स्थगन कर जगेडा गत वर्ष	१०६,९९१,४८०	१३७,८९५,०८३
	ख) स्थगन कर जगेडा यस वर्ष	(४५,४४५,२६६)	(३०,९०३,६०३)
	जम्मा	६१,५४६,२१३	१०६,९९१,४८०
२	पूँजीगत जगेडा	-	-
३	विशेष जगेडा	-	-
४	अन्य जगेडा	-	-
५	शेयर प्रिमियम	११९,०६७,६१९	६२,३५७,००४
६	प्रस्तावित बोनस शेयर	-	-
७	पूँजीकृत हुन बाँकी बोनस शेयर	-	-
८	नाफा नोक्सान हिसाबबाट सारेको नाफा	२४६,५५१,४४६	३,६४५,१६६
	जम्मा	४२७,१६५,२७९	१७२,९९३,६५०

महा विपत्ति जगेडा

अनुसूची १८

वर्षको शुरुमा महा विपत्ति जगेडा		नाफा नोक्सान हिसाबबाट सारेको		वर्षको अन्त्यमा महा विपत्ति जगेडा	
यस वर्ष	गत वर्ष	यस वर्ष	गत वर्ष	यस वर्ष	गत वर्ष
३७,२४९,८८७	३७,२४९,८८७	२१,९४०,११३	-	५९,१८९,९९९	३७,२४९,८८७
-	-	-	-	-	-
-	-	-	-	-	-
-	-	-	-	-	-
३७,२४९,८८७	३७,२४९,८८७	२१,९४०,११३	-	५९,१८९,९९९	३७,२४९,८८७

तिर्न बाँकी दीर्घकालिन ऋण सापटी

अनुसूची १९

क्र.सं.	विवरण	यस वर्ष (रु.)	गत वर्ष (रु.)
१	डिभेन्चर बण्ड	-	-
२	बैंक	-	-
३	वित्तीय संस्था	-	-
४	अन्य	-	-
	जम्मा	-	-

एशियन लाईफ इन्स्युरेन्स कम्पनी लिमिटेड

श्रावण १, २०७५ देखि असार ३१, २०७६ सम्मको

स्थिर सम्पत्ती

अनुसूची २०

विवरण	परल मोल			ह्रास कट्टी				खुद मोल		
	शुरु मौज्दात	यस वर्षको थपेको	यस वर्षको घटेको	जम्मा	गत वर्षसम्म	यस वर्ष	विक्री समायोजन	जम्मा	यस वर्षसम्मको	गत वर्षसम्मको
फ्रि होल्ड जमिन	१५८,९११,३५०	-	-	१५८,९११,३५०	-	-	-	-	१५८,९११,३५०	१५८,९११,३५०
भवन	३०,२८९,००१	-	-	३०,२८९,००१	१०,८०७,७९७	९,७४,०६०	-	११,७८१,८५८	१८,४०७,१४४	१९,४८१,२०४
फर्निचर तथा फिक्स्चर्स	१७,४१९,३३१	६,८२७,६९१	-	२४,२४७,०२२	१२,३११,९३०	२,११६,०३५	-	१४,४२७,९६५	९,८१९,०५७	५,१०७,४००
कार्यालय सामान	१४,५७९,७६६	५,६१३,८३५	-	२०,१९३,६०१	९,५६२,२२७	२,२२५,०६०	-	११,७८७,२८७	८,४०६,३१४	५,०१७,५३९
कम्प्यूटर तथा सुचना प्रविधी उपकरण	२५,९३०,००६	२,९९५,८५२	-	२८,९२५,८५८	१९,१३१,८७७	२,२७५,१०७	-	२१,४०६,९८४	७,५१८,८७४	६,७९८,१२९
अदृश्य सम्पत्ती	६,१२९,८१७	३,४०२,६९६	१,८७५,२४९	७,६०७,२६४	३,६९६,६३०	२३८,७३२	-	३,८५५,३६२	३,८०१,९०२	२,५१३,१८७
सवारी साधन	४४,३४३,२६७	२३,७४९,४००	३,०८३,१७९	६५,००९,४८८	२१,३२२,७६६	८,१४३,८३४	३०२,७६८	२९,१६३,७८२	३५,५४३,०३७	२३,०२०,५५१
लिज होल्ड सम्पत्ती	-	-	-	-	-	-	-	-	-	-
अन्य (क्यास भन्दा)	३६३,३३४	१६,४४०	-	३७९,७७४	२८५,४०८	२२,२२१	-	३०७,६२९	७२,१४४	७७,९९६
जम्मा	२९७,९६५,८७४	४२,६०६,०१४	४,९५८,४२८	३४५,५३०,३१६	७७,०३८,५८६	१५,९९५,०५०	३०२,७६८	९२,७९०,८६८	२४२,५७६,८२३	२२०,९२७,२८८

एशियन लाईफ इन्स्योरेन्स कम्पनी लिमिटेड

श्रावण १, २०७५ देखि असार ३१, २०७६ सम्मको

लगानी

अनुसूची २१

क्र.सं.	विवरण	यस वर्ष (रु.)	गत वर्ष (रु.)
क	दीर्घकालिन लगानी		
१	सरकारी र सरकारको जमानत प्राप्त सेक्युरिटी	-	२०९,३५०,०००
२	वाणिज्य बैंकको मुद्दती निक्षेप	१०,६११,०००,०००	९,०९७,५००,०००
३	विकास बैंकको मुद्दती निक्षेप	२,३११,०००,०००	९९५,०००,०००
४	नागरिक लगानी योजना	-	-
५	वित्तीय संस्थाको मुद्दती निक्षेप	४०,०००,०००	२०,०००,०००
६	आवास वित्त कम्पनीको साधारण शेयर (अनुसूची २१.१ बमोजिम)	-	-
७	अन्य कम्पनीको साधारण शेयर (अनुसूची २१.१ बमोजिम)	१,६६०,७५६,९४८	१,२६४,५२७,११४
८	बैंक तथा वित्तीय संस्थाहरुको अग्रधिकार शेयर/डिबेन्चर	१,३४०,०४४,०००	५८१,५७७,०००
९	अन्य (म्यूचियल फण्ड)	७८,३११,७१२	८४,२०६,७४२
	जम्मा	१६,२४१,११२,६६१	१२,२५२,१६०,८५६
ख	अल्पकालीन लगानी		
१	सरकारी र सरकारको जमानत प्राप्त सेक्युरिटी	-	-
२	वाणिज्य बैंकको मुद्दती निक्षेप	-	-
३	विकास बैंकको मुद्दती निक्षेप	-	-
४	नागरिक लगानी योजना	-	-
५	वित्तीय संस्थाको मुद्दती निक्षेप	-	-
६	बैंक तथा वित्तीय संस्थाहरुको अग्रधिकार शेयर/ डिबेन्चर	-	-
७	वाणिज्य बैंकको ब्याज प्राप्त हुने अन्य निक्षेप	३२३,७५८,३९४	२५०,५८०,७५०
८	विकास बैंकको ब्याज प्राप्त हुने अन्य निक्षेप	१०५,५९२,६६९	७५,९७९,४९४
९	वित्तीय संस्थाहरुको ब्याज प्राप्त हुने अन्य निक्षेप	३८६,०४१	८०३,०६८
१०	अन्य ब्याज प्राप्त हुने लगानी	-	-
	जम्मा	४२९,७३७,१०५	३३५,२८८,९७४
	कुल	१६,६७०,८४९,७६६	१२,५८७,४४९,८३०

एशियन लाईफ इन्स्योरेन्स कम्पनी लिमिटेड

श्रावण १, २०७५ देखि असार ३१, २०७६ सम्मको

शेयरमा लगानी

अनुसूची २१.१

क्र.सं.	विवरण	शेयर किता	अंकित रकम	खुद रकम	अंकित मूल्य	परल मूल्य	बजार मूल्य
१	कृषि विकास बैंक लि	६८,७७१	१००	२६,६८५,५२७	६,८७७,१००	२६,६८५,५२७	२८,१२७,३३९
२	अरुण हाइड्रोपावर कम्पनी लि.	३८,८०३	१००	११,९५२,४९५	३,८८०,३००	११,९५२,४९५	४,३०७,१३३
३	बैंक अफ काठमाण्डा लि.	८०,६१७	१००	२५,१४४,७४७	८,०६१,७००	२५,१४४,७४७	२०,५५७,३३५
४	छिमेक लघुवित्त विकास बैंक लि.	७,१७६	१००	८,८७३,४९०	७,७६०,००	८,८७३,४९०	६,८१७,२००
५	सिभिल बैंक लि.	१६२,९३१	१००	३०,२३२,८१७	१६,२९३,१००	३०,२३२,८१७	२५,७४३,०९८
६	सेच्युरी बैंक लि.	६६	१००	८,३१७	६,६००	८,३१७	११,६८२
७	सेच्युरी बैंक लि. (प्रमोटर शेयर)	१,५७१,४८०	१००	१६५,५३६,९६५	१५,७१४,०००	१६५,५३६,९६५	२१६,८६४,२००
८	चिलिमे हाइड्रोपावर लि.	५४२	१००	५,२३,२२७	५४,२००	५,२३,२२७	२८२,३८२
९	नागरिक लगानी कोष	१९०	१००	३३०,९२३	१९,०००	३३०,९२३	४६१,५१०
१०	नागरिक लगानी कोष (प्रमोटर शेयर)	८२,५९२	१००	१६४,९८१,८९५	८,२५९,२००	१६४,९८१,८९५	१६४,९८१,८९५
११	सिभिल लघुवित्त वित्तिय संस्था लि.	६,१५०	१००	६,७६,८३४	६,१५,०००	६,७६,८३४	३,७३३,२५०
१२	सिटीजन बैंक लि.	१९,३१९	१००	५,४०६,२१८	१,९३१,९००	५,४०६,२१८	४,३२७,४५६
१३	डिप्रोक्स लघुवित्त वित्तिय संस्था लि.	३०,४२३	१००	३०,००१,७३६	३,०४२,३००	३०,००१,७३६	२१,९६५,४०६
१४	एमरेष्ट बैंक लि.	५,७१९२	१००	६५,६७७,१४६	५,७१९,२००	६५,६७७,१४६	३८,०८९,८७२
१५	गन्वोबल आइएम डू बैंक लि.	१४२,६५८	१००	४४,५११,४३९	१४,२६५,८००	४४,५११,४३९	४२,०८४,११०
१६	हिमालयन बैंक लि.	२६,१६५	१००	१३,१८३,७७६	२,६१६,५००	१३,१८३,७७६	१४,४४३,०८०
१७	जलविद्युत लगानी तथा विकास बैंक लि.	१९,६५८	१००	३,४३५,४२८	१,९६५,८००	३,४३५,४२८	३,९६४,९३८
१८	जनता बैंक नेपाल लि.	९५,७५८	१००	२३,९६९,५८७	९,५७५,८००	२३,९६९,५८७	२०,४९२,२१२
१९	कुमारी बैंक लि.	६८,३९८	१००	१३,२५,७००	६,८३९,८००	१३,२५,७००	१५,०४७,५६०
२०	कालिका लघुवित्त विकास संस्था लि.	३०	१००	३७२	३,०००	३७२	२०,९७०
२१	लक्ष्मि बैंक लि.	२०,५४७	१००	७,७२५,३४३	२,०५४,७००	७,७२५,३४३	४,६४३,६२२
२२	माच्छापुछे बैंक लि.	१३५,६०४	१००	३२,७४१,९३२	१३,५६०,४००	३२,७४१,९३२	३५,७९९,४५६
२३	मेगा बैंक लि.	-	१००	-	-	-	-
२४	नविल बैंक लि.	७२,९०१	१००	६४,३७३,७८१	७,२९०,१००	६४,३७३,७८१	५८,३२०,८००
२५	नविल बैंक लि. (प्रमोटर शेयर)	७२६	१००	६३२,३७२	७२,६००	६३२,३७२	५६०,४७२
२६	नेपाल बङ्गलादेश बैंक लि.	४५,७७३	१००	२६,१०२,९६०	४,५७७,३००	२६,१०२,९६०	१०,१६१,६०६
२७	नेपाल बैंक लि.	१२५,०५०	१००	४७,४३७,३४७	१२,५०५,०००	४७,४३७,३४७	४२,०१६,८००
२८	नेपाल कमर्श एण्ड क्रेडिट बैंक लि.	६६,६७६	१००	२३,०४७,३७०	६,६६७,६००	२३,०४७,३७०	१६,४०२,२९६
२९	नाग्दी ग्रुप पावर लि.	८६	१००	७,९००	८,६००	७,९००	९,९७६
३०	नेपाल इनभेष्टेड बैंक लि.	३९,६०४	१००	२२,६२२,८७७	३,९६०,४००	२२,६२२,८७७	२०,५५४,४७६
३१	नेपाल इनभेष्टेड बैंक लि. (प्रमोटर)	१०१,५२४	१००	५१,०८२,२१८	१०,१५२,४००	५१,०८२,२१८	४७,५१३,२३२
३२	एनब्राडिस एशिया बैंक लि.	९८	१००	३०,३९६	९,८००	३०,३९६	४३,९०४
३३	नेको इन्स्योरेन्स लि.	२५४	१००	१६२,६४१	२५,४००	१६२,६४१	१२५,७३०
३४	एनएलजि इन्स्योरेन्स कम्पनी लि.	६२५	१००	७९,६९६	६२,५००	७९,६९६	४७६,२५०
३५	एनएमबि बैंक लि.	१५५,६४९	१००	५६,०४८,४६२	१५,५६४,९००	५६,०४८,४६२	५९,४५७,९१८
३६	एनएमसबि माइक्रोफाइनेन्स वित्तिय संस्था लि.	२,०२१	१००	३,९९७,२६७	२०२,१००	३,९९७,२६६	२,०००,७९०
३७	नयाँ नेपाल लघुवित्त विकास बैंक लि.	३८२	१००	७,२०९	३८,२००	७,२०९	१४७,०७०
३८	निर्धन उत्थान लघुवित्तिय संस्था लि.	६,२२९	१००	७,०३१,४६६	६२२,९००	७,०३१,४६६	५,२३८,५८९
३९	प्राइम कमर्शियल बैंक लि.	२५,६९६	१००	७,०२१,४४८	२,५६९,६००	७,०२१,४४८	७,१४३,४८८
४०	प्राइम कमर्शियल बैंक लि. (प्रमोटर)	११३,६६८	१००	११,६७०,४५१	११,३६६,८००	११,६७०,४५१	२२,८४७,२६८

क्र.सं.	विवरण	शेयर किता	अंकित रकम	खुद रकम	अंकित मूल्य	परल मूल्य	बजार मूल्य
४१	प्रिमियर इन्स्योरेन्सक कम्पनी लि.	४,९०५	१००	३,९९९,७७९	४९०,५००	३,९९९,७७९	२,४०३,४५०
४२	प्रभु बैंक लि.	९,५८४	१००	२,२६८,३६३	९५८,४००	२,२६८,३६३	२,५४९,३४४
४३	आरएमडिसि लघुवित्तिय संस्था लि.	५,२५९	१००	३,७६४,९९९	५२५,९००	३,७६४,९९९	३,४७६,९९९
४४	आरएसडिसि लघुवित्तिय संस्था लि.	२०,८९६	१००	१३,३८६,९४०	२,०८९,६००	१३,३८६,९४०	७,९३९,८८८
४५	सानिमा बैंक लि.	१९,७८०	१००	६,५७६,८९०	१,९७८,०००	६,५७६,८९०	६,८८३,४४०
४६	नेपाल एसबिआइ बैंक लि.	९३,९४८	१००	६७,४०२,३५२	९,३९४,८००	६७,४०२,३५२	४४,०६९,६९२
४७	सिद्धार्थ बैंक लि.	४४,००८	१००	१६,९९३,०५९	४,४००,८००	१६,९९३,०५९	१३,९९४,४४४
४८	स्टायन्डर्ड चार्टर्ड बैंक लि.	२५,५९३	१००	३०,६८८,३९८	२,५५९,३००	३०,६८८,३९८	१७,३९९,८६६
४९	सोल्टि होटल लि.	१,२०९	१००	१६४,६५९	१२०,९००	१६४,६५९	२९३,०४४
५०	सिद्धार्थ इन्स्योरेन्स लि.	२७,५६०	१००	२४,३७५,७८५	२,७५६,०००	२४,३७५,७८५	१२,५३९,८००
५१	सानाकिशान विकाशबैंक लि.	५९९	१००	४५२,४७२	५९,९००	४५२,४७२	४८४,४२८
५२	सुमित माइक्रोफाइनान्स डेभलपन्ट बैंक लि.	२३४	१००	२९३,५८२	२३,४००	२९३,५८२	१९९,३४०
५३	सनराइज बैंक लि.	८३,०५७	१००	२९,८७४,८३५	८,३०५,७००	२९,८७४,८३५	२०,५९८,९३६
५४	स्वावलम्बन लघुवित्तिय संस्था लि.	२७,६९६	१००	३९,९६५,९३५	२,७६९,६००	३९,९६५,९३६	२४,९६४,०००
५५	स्वावलम्बन लघुवित्तिय संस्था लि. प्रमोटर	१७,९६८	१००	४,८७३,७८९	१,७९६,८००	४,८७३,७८९	१२,४९८,३०४
५६	यूनाइटेड मोदी हाइड्रोपावर लि.	७,३४४	१००	२,८६८,५४८	७३४,४००	२,८६८,५४८	८००,४९६
५७	अप्पर तामाकोसी	५२,०३२	१००	१४,२५३,९५६	-	१४,२५३,९५६	१४,३०८,८००
५८	नेपाल रिइन्स्योरेन्स लि	७८,९५९	१००	७,८९५,९००	-	७,८९५,९००	७,८९५,९००
५९	नेपाल इन्फ्रास्ट्रक्चर बैंक लिमिटेड	३,३२५,०००	१००	३३२,५००,०००	-	३३२,५००,०००	३३२,५००,०००
	जम्मा	३,८३२,५६८		१,६६०,७५६,९४८	३७८,०५३,६००	१,६६०,७५६,९४८	१,५५२,७७६,२०२

एशियन लाईफ इन्स्योरेन्स कम्पनी लिमिटेड

श्रावण १, २०७५ देखि असार ३१, २०७६ सम्मको

नगद तथा बैंक मौज्जात

अनुसूची २२

क्र.सं.	विवरण	यस वर्ष (रु.)	गत वर्ष (रु.)
१	नगद मौज्जात	२११,६२०,१०८	९०,७२५,८९३
	टिकट मौज्जात	१३३,३२२	१००,०१९
	चेक मौज्जात	१२२,२२८,१८६	४४,३९५,०१७
	जम्मा	३३३,९८१,६१६	१३५,२२०,९२९
२	बैंक मौज्जात		
	वाणिज्य बैंकहरुको मौज्जात	२०२,३१८,१९६	२१६,७३०,१७२
	विकास बैंकहरुको मौज्जात	२२,२३२,६६०	९,०३५,८११
	वित्तीय संस्थाहरुको मौज्जात	-	-
	अन्य	-	-
	जम्मा	२२४,५५०,८५६	२२५,७६५,९८३
	कूल	५५८,५३२,४७३	३६०,९८६,९१३

अन्य कर्जा

अनुसूची २३

क्र.सं.	विवरण	यस वर्ष (रु.)	गत वर्ष (रु.)
क	दिर्घकालिन कर्जा		
१	अभिकर्तालाई कर्जा	४३,६७०,०७५	४४,७२४,०७२
२	कर्मचारीलाई कर्जा	१,५५५,३३०	३,५१३,९९३
३	अन्य	-	-
	जम्मा	४५,२२५,४०५	४८,२३८,०६५
ख	अल्पकालिन कर्जा		
१	अभिकर्तालाई कर्जा	५,८४७,३८६	४,३९१,३९५
२	कर्मचारीलाई कर्जा	६२,४६८,३५८	५५,९८८,७००
	जम्मा	६८,३१५,७४४	६०,३८०,०९५

अन्य सम्पत्ति

अनुसूची २४

क्र.सं.	विवरण	यस वर्ष (रु.)	गत वर्ष (रु.)
१	लगानीबाट प्राप्त हुन बाँकी आय	१२०,४९९,१८३	९८,३६७,१५
२	बीमालेखको धितोमा कर्जाबाट प्राप्त हुन बाँकी ब्याज	-	-
३	अन्य (बीमालेखको धितोमा बाहेक) कर्जाबाट प्राप्त हुन बाँकी ब्याज	-	-
४	अन्य बीमकबाट प्राप्त हुन बाँकी	-	-
५	पुनर्बीमकबाट प्राप्त हुन बाँकी	-	-
६	विविध आसामी	-	-
७	अग्रिम भुक्तानी (ब्याज आम्दानी मा श्रोतमा कर कट्टि)	७२७,०४७,३११	५२३,४१५,०७३
८	कर्मचारी पेशकी	४,६९९,५३७	-
९	अन्य पेशकी	४८,२१०,२३३	१९०,७१०,१८५
१०	धरोटी	१,४२०,०७०	१,३५०,८३२
११	असुल हुन बाँकी बीमाशुल्क न्यून : असुल हुन बाँकी बीमाशुल्क मुलतवी (suspense)	-	-
१२	क) अन्य	१०,५८१,७७४	२१०,००
	ख) स्थगन कर सम्पत्ति	६१,५४६,२१४	१०६,९९१,४८०
	ग) अन्य अग्रिम भुक्तानी	१,४५४,७२९	१,५५८,६७८
	घ) नागरिक लगानी कोष जम्मा	२,३२२,१२२	२,३२२,१२२
	जम्मा	९७७,७०१,१७३	९२४,९२५,५२८

एशियन लाईफ इन्स्योरेन्स कम्पनी लिमिटेड

श्रावण १, २०७५ देखि असार ३१, २०७६ सम्मको

चालु दायित्व

अनुसूची २५

क्र.सं.	विवरण	यस वर्ष (रु.)	गत वर्ष (रु.)
१	अभिकर्तालाई दिन बाँकी	२११,८०४,४६३	१३७,३६९,३१८
२	अन्य बीमकलाई दिन बाँकी	-	-
३	पुनर्बीमकलाई दिन बाँकी	२७,५७२,३५६	९,०२८,२६४
४	अल्पकालिन कर्जा	-	-
५	बीमाशुल्क धरौटी	-	-
६	पूर्ण विवरण नखुलेको बीमाशुल्क	-	-
७	विविध साहू	२१,८१७,२२५	१६,०८४,५४०
८	सहायक र होल्डिङ कम्पनीलाई दिन बाँकी	-	-
९	श्रोतमा कट्टा गरिएको कर तिर्न बाँकी	३८,४३७,४९८	३२,५१३,२७२
१०	मूल्य अभिवृद्धि कर तिर्न बाँकी	-	-
११	सेवा शुल्क तिर्न बाँकी	४२,२०१,६६९	३०,१९२,०२७
१२	कर्मचारीलाई दिन बाँकी	१६,३५५,५२९	१,६०९,२५९
१३	संचालकलाई दिन बाँकी	-	-
१४	अन्य	-	-
१५	क)अन्य भुक्तानी गर्न बाँकी	३,१६८,१३४	३,१६८,८९२
१६	ख) अभिकर्ता ईजाजत बन्नु बाँकी	१,८६२,७०३	१,९८४,९१२
	ग) व्यवस्थापन खर्च भुक्तानी गर्न बाँकी	४,८४४,५२७	१८,७८१,८९५
	ड) अन्य व्यवस्था	३,४२०,३४१	२४९,५२५
	जम्मा	३७१,४८४,४४७	२५०,९८१,९०६

असमाप्त जोखिम व्यवस्था

अनुसूची २६

क्र.सं.	विवरण	यस वर्ष (रु.)	गत वर्ष (रु.)
१	एशियन सावधिक बीमाको असमाप्त जोखिम जगेडा	-	-
२	अगृह्य भुक्तानी बीमाको असमाप्त जोखिम जगेडा	-	-
३	बालउमङ्ग बीमाको असमाप्त जोखिम जगेडा	-	-
४	सुखी जीवन बीमाको असमाप्त जोखिम जगेडा	-	-
५	म्यादी बीमाको असमाप्त जोखिम जगेडा	१,६६५,०००	१,१७४,५०३
६	वैदेशिक म्यादी पुल	१०,५४०,०००	-
	जम्मा	१२,२०५,०००	१,१७४,५०३

एशियन लाईफ इन्स्योरेन्स कम्पनी लिमिटेड

श्रावण १, २०७५ देखि असार ३१, २०७६ सम्मको

अन्य व्यवस्था

अनुसूची २६ (क)

क्र.सं.	विवरण	वर्षको शुरुमा व्यवस्था		चालु आ.व.मा थप गरिएको व्यवस्था		चालु आ.व.मा अपलेखन गरिएको व्यवस्था		चालु आ.व.मा फिर्ता गरिएको व्यवस्था		वर्षको अन्तमा कायम रहेको व्यवस्था	
		यस वर्ष	गत वर्ष	यस वर्ष	गत वर्ष	यस वर्ष	गत वर्ष	यस वर्ष	गत वर्ष	यस वर्ष	गत वर्ष
१	लाभांश (डिभिडेन्ड) को लागि व्यवस्था	-	२,४४३,९७९	-	-	-	२,४४३,९७९	-	-	-	-
२	आयकर व्यवस्था	-	-	-	-	-	-	-	-	-	-
३	लगानीमा नोक्सानीको लागि व्यवस्था	२३२,०२६,२९४	७२,७०७,०६१	१९०,२३४,५७२	२३२,०२६,२९४	-	-	२३२,०२६,२९४	७२,७०७,०६१	१९०,२३४,५७२	२३२,०२६,२९४
४	कर्जामा नोक्सानीको लागि व्यवस्था	७९,७५,७८२	६,३६६,९३४	७२,३६८,४४९	७९,७५,७८२	-	-	७९,७५,७८२	६,३६६,९३४	७२,३६८,४४९	७९,७५,७८२
५	शंकाशपद आसामीको लागि व्यवस्था	-	-	-	-	-	-	-	-	-	-
६	अन्य नोक्सानीको लागि व्यवस्था	-	-	-	-	-	-	-	-	-	-
	कर्मचारी सम्बन्धी व्यवस्था	-	-	-	-	-	-	-	-	-	-
७	क) पेन्सन तथा उपदान व्यवस्था	२४,४९६,००२	२०,८०५,०९०	८६४,६४६	९,८४६,९४४	२,१९६,६२७	४,०४४,२४३	-	-	२४,२६४,०३१	२४,४९६,००२
	ख) विदा वापत व्यवस्था	२१,६६९,७५८	१९,३६७,७१६	१०,४४३,४६२	११,२३०,२८४	७,६७६,४२७	८,९२८,२४३	-	-	२४,४४६,७९३	२१,६६९,७५८
	ग) आवास तथा अन्य सुविधा व्यवस्था	-	-	-	-	-	-	-	-	-	-
	घ) कर्मचारी वोनस व्यवस्था	१०,१९४	४,०९२,४६०	२९,९४०,०१३	१०,१९३	-	४,०९२,४६०	-	-	२९,९६०,२०७	१०,१९४
	ड) अन्य	-	-	-	-	-	-	-	-	-	-
८	अन्य व्यवस्था	-	-	-	-	-	-	-	-	-	-
	जम्मा	२८७,२७८,०३०	१२६,८८३,३९१	२३८,७४२,२६२	२६१,०८८,७१०	९,८७३,९४४	२१,६२०,०२४	२४०,००२,०७७	७९,०७३,९९७	२७६,१४४,०६२	२८७,२७८,०३०

अपलेखन / समायोजन हुन बाँकी विविध खर्चहरू

क्र.सं.	विवरण	यस वर्ष (रु.)	गत वर्ष (रु.)
१	अपलेखन गर्न बाँकी प्रारम्भिक खर्च	-	-
२	अपलेखन गर्न बाँकी पूर्व संचालन खर्च	-	-
३	अपलेखन गर्न बाँकी लगानी प्रिमियम	-	-
४	अपलेखन गर्न बाँकी स्थगन गरिएको अन्य खर्च	-	-
५	अन्य	-	-
	जम्मा		

अनुसूची २७

एशियन लाईफ इन्स्योरेन्स कं. लि
वित्तीय विवरणसँग सम्बन्धित प्रमुख लेखा नीतिहरू
अनुसूची-२८

- १) **वित्तीय विवरण तयारीका आधारहरू**
यस कम्पनीको वित्तीय विवरण बीमा ऐन २०४९, बीमा नियमावली २०४९ र बीमा समितिले जारी गरेको मिति २०६७।०५।२१ को परिमार्जित निर्देशिका, प्रचलित कानून तथा लेखामान (NFRS बाहेक), सामान्यतः स्वीकार्य लेखा सिद्धान्त को अधिनमा रही तयार गरिएको छ ।
- २) **स्थिर सम्पत्ति लेखाङ्कन नीति**
स्थिर सम्पत्तिलाई ऐतिहासिक लागत अवधारणा (Historical Cost Concept) को आधारमा लेखाङ्कन गर्ने नीति अवलम्बन गरिएको छ ।
- ३) **ह्रास कट्टी नीति**
स्थिर सम्पत्तीहरूको ह्रास कट्टी आयकर ऐन २०५८ अनुसार घट्टो दर विधि (Diminishing Balancing Method) को आधारमा लेखाङ्कन गर्ने नीति अवलम्बन गरिएको छ ।
- ४) **पूँजीकृत नगरिने सम्पत्तिहरू सम्बन्धी लेखाङ्कन नीति**
बजारको वर्तमान दर रेटलाई मध्यनजर राखी रु.५०००/- सम्ममा खरिद गरिएको टिकाउ सामानहरूलाई छुट्टै जिन्सी रेकर्डमा राखी पूँजीकृत नगर्ने नीति लिइएको छ ।
- ५) **आयकर व्यवस्था तथा बाँडफाँड नीति**
चालु आयकर: आयकर ऐन २०५८ बमोजिम आयकर गणना गरी बाँडफाँड सम्बन्धमा बीमा ऐन २०४९, नियमावली २०४९ र बीमा समितिबाट जारी निर्देशिकाको आधारमा प्रत्येक किसिमको बीमाको भार र नाफा नोक्सान हिसाबको भारको आधारमा बाँडफाँड गर्ने नीति अवलम्बन गरिएको छ ।
स्थगन कर : स्थगन कर (Deferred Tax) को गणना नेपाल लेखामान ९ अनुसार गरिएको छ ।
- ६) **लगानी लेखाङ्कन नीति :**
 - (क) **सरकारी बचतपत्र/ऋणपत्रमा लगानी लेखाङ्कन नीति :**
 - १) नेपाल सरकारको बचतपत्र वा ऋणपत्र वा नेपाल सरकारको जमानत प्राप्त ऋण पत्रमा गरिएको लगानी लाई अङ्कित मूल्य (Face Value) वा परल मूल्य मध्ये जुन घटि हुन्छ सोहि मूल्यमा देखाउने नीति अवलम्बन गरिएको छ ।
 - २) खण्ड (१)मा उल्लेख गरिएअनुसारको लगानीको अङ्कित मूल्य (Face Value) भन्दा परल मूल्य बढी भएमा त्यस्तो बढी रकमलाई (Deferred Expenditure) को रूपमा लेखाङ्कन गरी सो खर्चलाई त्यस्तो लगानीको अवधि भित्र समानुपातिक आधारमा (Pro rata Basis) मा अपलेखन गर्ने नीति लिइएको छ ।
 - ३) खण्ड (१)मा उल्लेख गरिएबमोजिम गरीएको लगानीको अङ्कित मूल्य (Face Value) भन्दा परल मूल्य कम भएमा त्यस्तो कम रकमलाई लगानीको अवधिभित्र समानुपातिक आधारमा (Pro rata Basis) लगानी (खरिदमा) नाफा लेखाङ्कन गर्ने नीति लिइएको छ ।
 - ४) खण्ड (१) बमोजिम बचत पत्र वा ऋणपत्रको लेखाङ्कन गरिएको मूल्य भन्दा बजार मूल्य कम हुन गएमा त्यस्तो फरक रकमको बराबर व्यवस्था (Provision) गर्ने नीति लिइएको छ ।
 - (ख) **बैंक/वित्तीय संस्थाको मुद्दती निक्षेपमा लगानी लेखाङ्कन नीति :**
बैंक/वित्तीय संस्थाको मुद्दती निक्षेप वा नागरिक लगानी कोषको लगानी योजनाहरूमा गरिएको लगानी लाई साँवा रकममा देखाइने छ । तर त्यस्तो लगानीको म्याद समाप्त पछि कुनै कारणवस तत्काल फिर्ता हुने अवस्था श्रृजना नभएमा त्यस्तो लगानी बराबरको जोखिम व्यवस्था (Provision) गर्ने नीति लिइएको छ ।

(ग) **पब्लिक लिमिटेड कम्पनीको शेयर लगानीमा लेखाङ्कन नीति :**

- १) पब्लिक लिमिटेड कम्पनीको शेयरमा गरिएको लगानीलाई परल मूल्य वा बजार मूल्य जुन घटी छ सोही मूल्यमा देखाउने र परल मूल्य बजार मूल्य भन्दा बढी भएमा सो बराबरको जोखिम व्यवस्था गर्ने नीति लिइएको छ ।
- २) पब्लिक लिमिटेड कम्पनीको संस्थापक शेयरमा लगानी गरिएको शेयर प्रचलित कानून बमोजिम धितोपत्र बजारमा सूचिकृत नभएमा त्यस्तो कम्पनीले कारोबार गर्ने ईजाजत पत्र पाएको मितिले तीन वर्षसम्म त्यस्तो लगानीलाई परल मूल्यमा देखाई सो अवधि पश्चात् सोहि बराबरको रकम व्यवस्था (Provision) गर्ने नीति लिइएको छ ।
- ३) ग) को खण्ड (१) अनुसार लगानी गरिएको शेयर प्रचलित कानून बमोजिम धितोपत्र बजारको सूचीबाट हटेमा (Delisted) सो लगानी बराबरको रकमको व्यवस्था (Provision) गर्ने नीति लिइएको छ ।

(घ) **पब्लिक लिमिटेड कम्पनीको डिबेन्चरको लगानीमा लेखाङ्कन नीति :**

पब्लिक लिमिटेड कम्पनीको डिबेन्चरमा गरिएको लगानीलाई परल मूल्य वा बजार मूल्य जुन घटी छ सोही मूल्यमा देखाउने र परल मूल्य बजार मूल्य भन्दा बढी भएमा सो बराबरको जोखिम व्यवस्था गर्ने नीति लिइएको छ ।

७) **सटही घटबढ समायोजन नीति**

कम्पनीले विदेशी मुद्रालाई प्राप्त मितिको विनिमय दरमा लेखाङ्कन गर्ने नीति लिइएको छ । साथै वर्षको अन्त्यमा भएको विदेशी मुद्राको मौज्जातलाई सो दिनको विनिमय दरको आधारमा फरक पर्न जाने रकमलाई विनिमय नाफा वा नोक्सान लेखाङ्कन गरी नाफा नोक्सान हिसाबमा खुलासा गर्ने नीति लिइएको छ ।

८) **बीमाशुल्क आम्दानी लेखाङ्कन नीति:**

- क) कम्पनीले नगद प्राप्तिको आधारमा बीमाशुल्क आम्दानी बाँध्ने नीति लिइएको छ । तर नगद प्राप्त मितिभन्दा बीमाशुल्क भुक्तानी गर्नुपर्ने मितिपछि भएमा पछिल्लो मितिमा बीमाशुल्क आम्दानी बाँध्ने नीति लिइएको छ ।
- ख) वैदेशिक म्यादी बीमा अन्तर्गत प्राप्त एकल बीमाशुल्कलाई सोही वर्ष आम्दानी जनाउने र बीमाङ्कीबाट दायित्व निर्धारण गराई सो बराबर व्यवस्था गर्ने नीति लिइएको छ ।

९) **पुनर्बीमा कमिशन आम्दानी लेखाङ्कन नीति**

पुनर्बीमकबाट प्राप्त कमिशनलाई नगद प्राप्त भए पश्चात् अथवा पुनर्बीमकबाट लिखित समर्थन प्राप्त भए पश्चात् आम्दानी लेखाङ्कन गर्ने नीति लिइएको छ ।

१०) **अन्य आय लेखाङ्कन तथा बाँडफाँड नीति:**

भाडा (Rent) तथा अन्य शीर्षकबाट भएको आय लेखाङ्कन गर्दा बीमा समितिको निर्देशन १३ बमोजिम लेखाङ्कन तथा बाँडफाँड गरिने नीति अवलम्बन गरिएको छ ।

११) **कर्जा लेखाङ्कन नीति :**

कम्पनीले प्रचलित कानून बमोजिम कर्जा प्रदान गर्दा त्यस्तो कर्जा असुली हुने पर्याप्त आधार खडा गरी गर्ने गरेको छ, साथै सो कर्जा रकमलाई साँवा रकममा लेखाङ्कन गर्ने नीति लिइएको छ । साथै उल्लेख गरीए बमोजिम कर्जा लगातार तीन महिना वा सो भन्दा बढी अवधि भाका नाघेमा सो कर्जालाई निष्कृत्य कर्जा मानिने छ र त्यस्तो निष्कृत्य कर्जालाई बीमालेखको धितोमा प्रदान गरिएको कर्जा बाहेकको अवस्थामा कर्जा बराबरको रकम व्यवस्था गरिने नीति अवलम्बन गरिएको छ ।

१२) **व्यवस्थापन खर्च बाँडफाँड नीति:**

व्यवस्थापन खर्च बाँडफाँड गर्दा कूल व्यवस्थापन खर्चको ९० प्रतिशत रकमलाई प्रत्येक किसिमको बीमाको आय व्यय हिसाबमा बीमाको भारको आधारमा लेखाङ्कन गरिने छ र बाँकी रहेको १० प्रतिशत रकमलाई नाफा नोक्सान हिसाबमा लेखाङ्कन गर्ने नीति लिइएको छ ।

१३) **बीमा दाबी भुक्तानी खर्च लेखाङ्कन नीति:**

कम्पनीले दाबीको लागत गणना गर्दा बीमालेख बमोजिम भुक्तानी गर्नुपर्ने रकम तथा सो दाबी फछ्यौटको लागि

कम्पनीका पदाधिकारी र कर्मचारीहरूले गरेको काम बापदको खर्च र अन्य खर्च बाहेक आवश्यक परामर्श तथा अनुसन्धान खर्च समेत समावेश गरि खर्च लेखाङ्कन गर्ने नीति लिइएको छ ।

१४) बीमा दाबी वापत दायित्व व्यवस्था लेखाङ्कन नीति:

बीमा दाबी वापतको फछुयौट हुन बाँकी मृत्यु दाबी, अवधि समाप्त दाबी, आंशिक अवधि समाप्ती दाबी तथा समर्पण मूल्य दाबी वापत बीमा नियमावली २०४९ दफा १५ (घ) को प्रावधान अन्तर्गत कूल दाबी रकमको ११५ प्रतिशत रकम व्यवस्था गर्ने नीति लिइएको छ ।

१५) बीमा व्यवसायमा बचत बाँडफाँड नीति:

बीमाङ्गीय मूल्याङ्कन नभएसम्म सम्बन्धित बीमाको बीमालेखबाट भएको आम्दानीलाई सोही बीमाकोषमा रकमान्तर गर्ने नीति लिइएको छ साथै नोक्सानी भएमा नाफा नोक्सान हिसाबमा सार्ने नीति लिइएको छ । तर वैदेशिक म्यादी जीवन बीमाको हकमा असमाप्त जोखिम वापत विमाङ्गीको मूल्याङ्कन प्रतिवेदन प्राप्त भएको अवस्थामा सो बमोजिम व्यवस्था गरी बाँकी रकमलाई नाफा नोक्सान हिसाबमा सार्ने नीति लिइएको छ ।

१६) कर्मचारी उपदान, विदा तथा अन्य सुविधा वापत व्यवस्था नीति :

कर्मचारी उपदान, विदा तथा अन्य सुविधा कम्पनीको कर्मचारी विनियमावली, बोनस ऐन तथा श्रम ऐन अनुसार व्यवस्था गरी भुक्तानी गर्नुपर्ने दायित्व प्रोदभावी (Accrual) आधारमा लेखाङ्कन गर्ने नीति लिएको छ ।

१७) शंकास्पद आसामी व्यवस्था नीति:

कम्पनीले आसामीको Ageing अनुसार व्यवस्थापनले नउठ्ने भनि व्यवस्था (Provision) गर्न आवश्यक ठानेमा संचालक समिति को बैठकबाट पारित गराई संकास्पद आसामीको व्यवस्था (Provision) गर्ने नीति लिइएको छ ।

१८) अपलेखन खर्च लेखाङ्कन नीति :

कम्पनीको प्रारम्भिक खर्चलाई कम्पनी संचालनमा आएको वर्षमा नै खर्च लेखाङ्कन गर्ने नीति लिएको छ ।

१९) अन्य नीतिहरू :

१. असमाप्त जोखिमको लागि व्यवस्था नीति :

- क) कम्पनिले वार्षिक वा सो भन्दा कम अवधिको बीमाशुल्क दर तोकिएको र बीमा अवधि समाप्ती वापत दाबी भुक्तानी गर्नु नपर्ने किसिमको बीमाको बीमाङ्गीय मूल्याङ्कन भई आएको अवस्थामा सो बराबर व्यवस्था गर्ने र बीमाङ्गीय मूल्याङ्कन नभएको अवस्थामा असमाप्त जोखिम वापत खूद बीमा शुल्कको ५०% रकम व्यवस्था गर्ने र उक्त रकमलाई पछिल्लो आर्थिक वर्षमा आम्दानी लेखाङ्कन गर्ने नीति लिइएको छ ।
- ख) एकल बीमाशुल्क तोकिएको र बीमा अवधि समाप्ती वापत दाबी भुक्तानी गर्नु नपर्ने किसिमको बीमाको रकमलाई बीमा अवधिको समानुपातिक हुने गरी असमाप्त जोखिम वापत रकम व्यवस्था गर्ने नीति लिइएको छ ।
- ग) बीमाङ्गीबाट दायित्व निर्धारण नभएको अवस्थामा बीमा अवधि समाप्ती वापत दाबी भुक्तानी गर्नु नपर्ने किसिमको बीमा व्यवसायको आय व्यय हिसाबबाट हुन आएको बचतलाई जीवन बीमा कोषमा सार्ने नीति लिइएको छ ।

एशियन लाईफ इन्स्योरेन्स कम्पनी लिमिटेड

वित्तीय विवरणसंग सम्बन्धित लेखा सम्बन्धि टिप्पणीहरू

अनुसूची २५

१) सम्भावित दायित्वहरू :

- अ) कम्पनीको हाल सम्म चुक्ता वा भुक्तानी हुन बाँकी लगानी रकम छैन ।
आ) हाल कम्पनीले कुनै प्रत्याभूति प्रतिबद्धता गरेको छैन ।
इ) कम्पनीमा बीमालेख अन्तर्गत भन्दा बाहेकबाट अन्य कुनै दावी परेको छैन ।
ई) कम्पनीले आफ्नो तर्फबाट कसैलाई कुनै ग्यारेण्टी दिएको छैन ।
उ) यस आर्थिक वर्षमा कम्पनीको अन्य सम्भावित दायित्व सिर्जना भएको छैन ।

- २) कम्पनीले संचालनमा ल्याएको जीवन बीमा व्यवसायको आर्थिक वर्ष २०७५-७६ सम्मको कारोबारको बीमाङ्गीय मूल्याङ्कन बीमा समितिबाट निर्दिष्ट न्ययकक एचभ्रषःभतजयम को आधारमा गरिएको छ ।
३) कम्पनीको सम्पत्तिमा हाल सम्म कुनै सीमितता तथा विवादहरू छैनन् ।
४) कम्पनीले कर्जा, लगानी तथा स्थिर सम्पत्तिको लागि कुनै प्रतिबद्धता जनाएको छैन ।
५) कम्पनीले लगानीमा स्वामित्व प्राप्त गरेको छ ।
६) यस वर्षभरी गरिएको लगानीको विवरण :

लगानी गरिएको क्षेत्र	लगानी गरिएको रकम	लगानी प्रतिशत
नेपाल सरकार र नेपाल राष्ट्र बैंकको ऋण पत्र वा नेपाल सरकारको जमानत प्राप्त ऋण पत्र/बचत पत्र	-	-
१. वाणिज्य बैंकको मुद्दती निक्षेप	१०,८१,१०,००,०००	६४.८५
२. विकास बैंकको मुद्दती निक्षेप	२,३१,१०,०००००	१३.८६
३. पब्लिक लिमिटेड कम्पनीको डिबेन्चर तथा शेयर	३,००,०८,००,९४८	१८
४. वित्त कम्पनीहरूको मुद्दति निक्षेप	४,००,००,०००	०.२४
५. ब्याज प्राप्त हुने अन्य निक्षेप	५०,८०,४८,८१८	३.०५
जम्मा	१६,६७,०८,४९,७६६	१००

- ७) कम्पनीको वित्तीय विवरणमा उल्लेख भए अनुसारको बैंक तथा वित्तीय संस्थासंगको कारोबारको हिसाब मिलान भएको छ । बैंक मौज्दात हिसाब सम्बन्धमा सम्बन्धित बैंक/वित्तीय संस्थाको समर्थन प्राप्त भएको छ ।
८) यस कम्पनीले पुनर्बीमक सिंगापुरको SCOR Global Life SE Singapore Branch, Nepal Re तथा Hannover Re सँग भएको सम्भौता बमोजिमको दर रेट अनुसार ०७५ आषाढ मसान्तसम्मको कारोबारको आधारमा क्रमशः रु. २६,५५,८३५।२१, रु. १,७९,६७,६७६.७५ र ६९,४८,८४४.४० गरी जम्मा रु.२ करोड ७५ लाख ७२ हजार ३ सय ५६ रुपैयाँ पैसा ३६ मात्र दिन बाँकी रहेको छ ।
९) कम्पनीको लगानी प्रचलित विमा ऐन, नियमावली तथा विमा समितिबाट तोकिए बमोजिम रहेको छ ।
१०) कम्पनीको संचालक वा संचालकसँग सम्बन्धित व्यक्ति वासंस्थासँग कारोबार भएको छैन ।
११) कम्पनीले यस आ.व.मा आफ्नो मुद्दती निक्षेपको सुरक्षणमा कुनै कर्जा लिएको छैन ।
१२) यस कम्पनीले आयकर ऐन २०५८ बमोजिम करको यस आ.व. मा पनि विगत आ.व.को जस्तै कर सम्बन्धी दायित्वको गणना तथा व्यवस्था गरिएको छैन । साथै सम्बन्धित कर कार्यालयबाट आ.व. २०७३।७४ सम्मको अन्तिम कर परीक्षण भइसकेको छ र आ.व. २०७३.७४ सम्म कर चुक्ता प्रमाणपत्र लिई सकेको छ । हालसम्मको यस कम्पनीको आयकर दायित्व तथा अग्रिम करको विवरण निम्न बमोजिम रहेको छ ।

क्र.सं.	खर्च शिर्षक	गत वर्ष रकम रु.
१	आ.व. २०७५.७६ सम्मको अग्रिम कर (Advance Tax)	७२,७०,४७,३११.२१
२	आ.व. २०७५.७६ सम्मको आयकर दायित्व	१५,८६,९४,४०१.३४
३	समायोजन हुन बाँकी अग्रिम कर	५६,८३,५२,९०९.८७

१३. कम्पनीले यस आ.व. मा बीमाशुल्क फिर्ता गरेको छैन ।
१४. यस कम्पनीले आ.व. २०७४।०७५ सम्मको विमाङ्किय मुल्याङ्कन अनुसार बीमितलाई प्रदान गर्ने बोनस दर प्रतिहजार रु.४३ देखि रु.८७ सम्म रहेको छ ।
१५. यस आ.व. मा कम्पनीले ढिलो बीमाशुल्क भुक्तानीमा विलम्ब शुल्क लिएको छ, साथै यस आ.व. सम्ममा बीमालेखको धितोमा जम्मा रु.१ अर्ब ४४ करोड ५२ लाख ४२ हजार ८ सय ९९ (गत साल रु.८२,२४,२०,२८९) रुपैयाँ कर्जा प्रदान गरेको छ र सो को व्याजदर ११% रहेको छ ।
१६. यस आ.व. मा कम्पनीको अपलेखन हुन बाँकी लगानी प्रिमियम छैन ।
१७. चुक्ता पूँजी मध्ये अग्रिम भुक्तानी प्राप्त (Paid in advance), भुक्तानी प्राप्त हुन बाँकी (Call in arrears) र जफत गरिएका तर पुनः निष्काशन नगरिएका कुनै शेयर बाँकी छैन ।
१८. लिज होल्ड सम्पत्तिमा यस वर्ष खर्च (Amortization) लेखिएको रकम छैन ।
१९. वर्षभरि वासलात बाहिरको कुनै कारोबार छैन ।
२०. अघिल्ला वर्षहरूसँग सम्बन्धित कुनै आमदानी छैन ।
२१. अन्य:

- क) यस आ.व.मा श्रृजना भएको तर जानकारीमा नआएको Incurred But Not Reported (IBNR) दावी नभएको हुँदा सोको लेखाङ्कन गरिएको छैन ।
- (ख) यो वित्तीय विवरण Going Concern मान्यताका आधारमा तयार पारिएको छ ।
- (ग) कम्पनीको यस आ.व. को सोल्भेन्सी अनुपात १:४ रहेको छ ।
- घ) कर्मचारी आवास तथा कर्मचारी बोनस व्यवस्था
श्रम ऐन २०७४ बमोजिम कर्मचारी आवास व्यवस्थामा रकम छुट्ट्याइएको छैन । बोनस ऐन २०३० को व्यवस्था अनुसार कर व्यवस्था अघिको खुद नाफाको १० प्रतिशतले हुने रकम कर्मचारी बोनस वापत व्यवस्था गरिएको छ ।
- ङ) **सम्बद्ध पार्टीहरूसम्बन्धी उद्घोष :**
कम्पनीका संचालक तथा प्रमुख कार्यकारी अधिकृतलाई सम्बद्ध व्यक्तिको रुपमा लिइएको छ । आर्थिक वर्ष २०७५.७६ मा सम्बद्ध व्यक्तिहरुको विवरण निम्न बमोजिम रहेको छ ।

क्र.सं.	नाम	लेखा आधार
१	श्री दिपक कुमार श्रेष्ठ	संचालक समिती अध्यक्ष
२	श्री सुशान्त चाचान	संचालक समिती सदस्य
३	श्री सुरेन्द्र कुमार गोयल	संचालक समिती सदस्य
४	श्री शिल्पा प्रधानाङ्ग	संचालक समिती सदस्य
५	श्री रवी कुमार गुप्ता	संचालक समिती सदस्य
६	श्री सौरभ रंगटा	संचालक समिती सदस्य
७	श्री राजेश कुमार श्रेष्ठ	प्रमुख कार्यकारी अधिकृत

सम्बद्ध पार्टीहरुलाई गरिएको आर्थिक भुक्तानी निम्नानुसार रहेको छ ।

संचालक समितितर्फ

खर्च शिर्षक	यस वर्ष रकम रु.	गत वर्ष रकम रु.
बैठक भत्ता	८,१६,०००	६,८४,०००
बैठक खर्च	४,८१,४३९	७८,२७२
जम्मा रु.	१२,९७,४३९	७,६२,२७२

अन्य समिती तर्फ

खर्च शिर्षक	यस वर्ष रकम रु.	गत वर्ष रकम रु.
बैठक भत्ता	१,५६,०००	१,१०,०००
जम्मा रु.	१,५६,०००	१,१०,०००

ब्यवस्थापन तर्फ

पदाधिकारीको नाम	पद	जम्मा रकम रु.
राजेश कुमार श्रेष्ठ	प्रमुख कार्यकारी अधिकृत	७७,९७,३६०।१०

च) अंकको पुनः वर्गिकरण

क) गत वर्षका अंकहरु आवश्यकता अनुसार पुनःवर्गिकरण गरिएका छन् ।

छ) नेपाल रिईन्स्योरेन्सको प्रमोटर सेयरमा कम्पनीको ५०,१६६,६००।०० लगानी भएको र सो शेयर लगानी भएको मितिले ३ वर्ष सम्म सूचिकृत नभएको तर मिति २०२०.०५.२६ सूचिकृत भएकोले यसको व्यवस्था गर्नुपर्नेमा यो वित्तीय विवरण तयार पार्ने समयसम्म सूचिकृत भएकोले सो को व्यवस्था गरिएको छैन ।

एशियन लाईफ इन्स्योरेन्स कम्पनी लिमिटेड

श्रावण १, २०७५ देखि असार ३१, २०७६ सम्मको

प्रमुख सुचकाङ्क

अनुसूची ३०

क्र.सं.	विवरण	सूचकाङ्क	आ.ब.				
			२०७५/७६	२०७४/७५	२०७३/७४	२०७२/७३	२०७१/७२
१	नेट वर्थ	रु.	२,४९७,९९६,००५	१,४६६,९६८,९९९	१,०३२,६९३,०७६	९८४,४९२,६५७	८८५,५८९,९७६
२	शेयर संख्या	संख्या	२०,९०७,६०७	१२,५६७,२५५	८,०५५,९३२	६,७३३,२७७	६,७३३,२७७
३	प्रति शेयर किताबी मुल्य	रु.	१२४	११७	१२८	१४७	१३२
४	खुद नाफा	रु.	२१९,४०९,९२६	(३०,८७७,७०८)	५०,६४४,३९८	९९,९६६,२६४	५४,६७३,७७१
५	प्रति शेयर आय (EPS)	रु.	११	(२)	६	१४	८
६	प्रति शेयर लाभांश (DPS)	रु.	-	-	-	-	-
७	प्रति शेयर बजार मुल्य (MPS)	रु.	३८३	६८३	१,४५८	१,७१०	१,०९३
८	मुल्य आम्दानी अनुपात	अनुपात	३५.१०	२७८	२३९	१९६	१२४
९	प्रथम वर्ष बीमा शुल्क	रु.	१,७९२,७२२,५९३	१,००४,०३४,७९८	५५९,६९५,७२७	६०९,३८२,९०२	४६०,६६९,५५५
१०	कुल बीमा शुल्क	रु.	४,२२०,९६६,९९२	३,०९९,९९३,००९	२,२९३,९५३,४९९	२,००३,३६३,८०७	१,६५९,३०९,४६४
११	खुद बीमा शुल्क/कुल बीमाशुल्क	प्रतिशत	९८.९५	९९.२३	९९.३३	१.००	१
१२	खुद नाफा/कुल बीमाशुल्क	प्रतिशत	५	(१)	२	५	३
१३	कुल बीमा शुल्क/कुल सम्पत्ती	प्रतिशत	२९	२०	२०	२२	२४
१४	लगानी र कर्जाबाट आय/कुल लगानी र कर्जा	प्रतिशत	८	८	८	८	६
१५	कुल लगानी र कर्जा/जीवन बीमाकोष	प्रतिशत	१०८	१०४	९६	९९	१००
१६	पुनर्बीमा कमिशन आय/पुनर्बीमा शुल्क	प्रतिशत	१	१	१	१	१
१७	व्यवस्थापन खर्च/कुल बीमा	प्रतिशत	१४.२८	१४.०३	१२.९४	१२.९०	१४.८७
१८	बीमा अभिकर्ता सम्बन्धी खर्च/कुल बीमाशुल्क	प्रतिशत	१९	१६	१४.९८	१६	१५
१९	बीमा अभिकर्ता (तालिम प्रदान)	संख्या	८०,६३२	७९,५८९	६४,५३०	५९,८२५	५५,७३९
२०	कर्मचारी संख्या	संख्या	४००	३४०	२९९	३०२	२९५
२१	कार्यालयको संख्या	संख्या	१२४	१०९	९५	९५	९३
२२	कर्मचारी खर्च/व्यवस्थापन खर्च	प्रतिशत	३७	४८	५९	४५	४८
२३	कर्मचारी खर्च/कर्मचारी संख्या	रु.	५६४,३८७	६०२,६५४	५९९,९७६	३८२,४२६	४९९,३५४
२४	भुक्तानी हुन बाँकी दावी रकम/भुक्तानी भएको दावी संख्या	प्रतिशत	३.०६	६.३२	६.५८	७.२५	५.९५
२५	कुल कायम रहेको बीमालेख संख्या	संख्या	२५९५९३	२३७,६४६	१७७,८६९	१९५,८६२	१८३,२४३
२६	यस वर्ष नवीकरण भएको बीमालेख संख्या/गत वर्ष कायम रहेको बीमालेख संख्या	प्रतिशत	०.८५	०.९८	१.०९	१.०९	१.०९
२७	दावी परेको बीमालेखको संख्या/कुल कायम रहेको बीमालेखको संख्या	प्रतिशत	०.१९	०.१७	०.२२	०.२०	०.२२
२८	सोल्भेन्सी मार्जिन	प्रतिशत	४	१	२	१	१
२९	घोषित बोनश दर	रु प्रतिहजार	४५-८७	४२-८७	४९-८५	३५-८०	३०-७३
३०	अन्तरिम बोनश दर	रु प्रतिहजार	४५-८७	४२-८७	४९-८५	३५-८०	३०-७३

एशियन लाईफ इन्स्योरेन्स कम्पनी लिमिटेड

श्रावण १, २०७५ देखि असार ३१, २०७६ सम्मको

थप अनुपात

अनुसूची ३०

क्र.सं.	विवरण	सूचकाङ्क	आ.ब.	
			२०७५/०७६	२०७४/०७५
(क)	ब्यवसायको परिदृश्य			
१	कुल बीमाशुल्कमा बृद्धि	प्रतिशत	३९.७८	३१.६१
२	प्रथम बीमाशुल्कमा बृद्धि	प्रतिशत	७०.५८	८२.०२
३	लगानी मा बृद्धि	प्रतिशत	३२.४४	३९.२६
४	जीवनबीमा कोषमा बृद्धि	प्रतिशत	२९.४७	३०.०५
(ख)	पूजी पर्याप्तता र सोल्भेन्सी			
५	पूजी र खुद जम्मा सम्पत्तिको अनुपात	प्रतिशत	१२.३०	९.१६
६	पूजी र टेक्नीकल रिजर्भको अनुपात	प्रतिशत	१४.६०	१०.४६
७	सोल्भेन्सी अनुपात	प्रतिशत	२६६.६७	१२०.६७
(ग)	सम्पत्ती गुणस्तर र कर्जा नियन्त्रण			
८	सूचिकृत नभएको शेयरमा लगानी र विविध आसामी/खुद जम्मा सम्पत्ती	प्रतिशत	२.०४	०.३४
९	शेयरमा भएको लगानी र खुद जम्मा सम्पत्ती	प्रतिशत	८.३९	८.५२
१०	अभिकर्तालाई दिएको कर्जा /अभिकर्ता संख्या	रु.	६१४.१२	६८६.०८
(घ)	पुनर्बीमा र बीमाक्ती			
११	खुद टेक्नीकल रिजर्व	प्रतिशत	४७७.८६	४६६.०७
१२	असमाप्त जोखिम वापतको व्यवस्था/विगत ३ वर्षको म्यादी जीवन बीमाशुल्कको औषत	प्रतिशत	२२४.११	११७.८८
(ङ)	खर्च विश्लेषण			
१३	खर्च अनुपात	प्रतिशत	३६.४४	२४.१७
१४	कमिशनको अनुपात	प्रतिशत	१२.५२	११.३८
१५	अभिकर्ता खर्च (अन्य) /कुल बीमा शुल्क	प्रतिशत	४३.४७	३१.९७
१६	बीमालेख जारी खर्च अनुपात (Direct Business acquisition)	प्रतिशत	१६.४५	१४.७५
(च)	लगानी र प्रतिफल			
१७	लगानीमा प्रतिफल	प्रतिशत	९.९५	१०.१२
१८	पूँजी मा प्रतिफल	प्रतिशत	१०.२२	-

एशियन लाईफ इन्स्योरेन्स कम्पनी लिमिटेड

श्रावण १, २०७५ वैश्व असार ३१, २०७६ सम्मको

बीमांकको विवरण

अनुसूची ३१

रकम (रु. हजारमा)

क्र.सं.	विवरण	कायम रहेको बीमालेखको संख्या		कायम रहेको बीमालेख अन्तर्गत जम्मा बीमांक		सम याट रिस्क (Sum at Risk)		पुनर्बीमालेख गरिएको सम याट रिस्क (Sum at Risk)		बिमाले धारण गरेको सम याट रिस्क (Sum at Risk)	
		यस वर्ष	गत वर्ष	यस वर्ष	गत वर्ष	यस वर्ष	गत वर्ष	यस वर्ष	गत वर्ष	यस वर्ष	गत वर्ष
१	सावधिक जीवन बीमा	१२६,३४९	१०८,३४७	२३,७९१,५२१,०००	२१,४७४,४६१,०००	१८,२७२,७६४,०००	१६,९३२,०६१,०००	५,२३८,४२३,९७७	३,१५१,०३५,०००	१३,०३४,२४०,००३	१३,७८१,०९६,०००
२	अग्रिम भुक्तानी	१३,३३१	१२,८०५	३,६८४,३७९,०००	४,२१९,२६६,०००	२,९४४,०३९,०००	३,६०५,२१५,०००	१,५१२,१०७,१११	१,१३७,०६६,०००	१,४४१,९३१,८८९	२,४६८,१४९,०००
३	बालउमङ्ग	१५,०१६४	१३,७२००	२२,७७७,९३८,०००	२३,९३३,२३२,०००	१७,१०४,८१८,०००	१८,३९२,९२४,०००	३२९,३३३,६६४	१,३४५,०५०,०००	१६,७७५,४८४,३३६	१७,०४७,८७४,०००
४	रुपान्तरित सावधिक	५९,०४४	५२,११९	१२,८३७,८७१,०००	१०,४६०,५९८,०००	९,६८०,३२९,०००	७,८६८,३५६,०००	३,३५६,४८४,१६३	१,६८५,०६४,०००	६,३३३,८४४,८३७	६,९८३,३९२,०००
५	लघु म्यानी	३,७१८	१,८६६	४,३२०,८८७,०००	३६,७३२,०००	४,३१८,६८२,०००	३६६,१४६,०००	१९५,९०२,४००	७,६३३,०००	४,१२२,७७९,४००	४,८७३,२१३,०००
	जम्मा	३४२,६०६	३१२,६२७	६७,३८३,५८९,०००	५९,६५४,८७७,०००	५९,३३०,६३२,०००	४७,७६४,७०२,०००	१०,६३२,३१९,४३४	७,३९७,१४८,०००	४१,६९८,३८०,५६४	३९,७६७,५४४,०००

एशियन लाईफ इन्स्योरेन्स क.लि. प्रधान कार्यालय, काठमाडौं आ.व. २०७५/७६ को व्यवस्थापन प्रतिवेदन

परिशिष्ट-१

(निर्देशन ५ सँग सम्बन्धित)

(क) कम्पनी सम्बन्धी सामान्य जानकारी :

- १) संस्थापना मिति : नेपाल सरकार, कम्पनी रजिष्ट्रारको कार्यालयमा मिति २०६४/०७/२७ मा दर्ता नं.१०३२/०६४/६५ बाट विधिवत कम्पनी दर्ता गरिएको छ ।
- २) कम्पनी दर्ताको प्रमाणपत्र पाएको मिति : बीमा समिति, चावहील, काठमाडौंबाट मिति २०६४/११/१५ मा कम्पनीले नेपाल अधिराज्य भरी बीमा कारोबार गर्न इजाजतपत्र प्राप्त गरेको छ ।
- ३) कम्पनीले अनुमती पाएको बीमा व्यवसायको किसिम र प्रकार : जीवन बीमा ।
- ४) कम्पनीले व्यवसाय प्रारम्भ गरेको मिति : कम्पनीले २०६४/१२/२९ देखि काठमाडौंमा जीवन बीमा सम्बन्धी कारोबारको प्रारम्भ गरेको हो ।

(ख) कम्पनीको संचालक समितिले देहायका बुदाहरू संचालक समितिको २०७७/११/१८ को बैठकबाट प्रमाणित गरिएको छ :

१. बीमा समितिमा कम्पनी इजाजतपत्र नविकरणको लागि २०७८ चैत्र मसान्तसम्मको लागी नविकरण प्रक्रिया अगाडी बढाई सकिएको छ ।
२. कानून बमोजिम कम्पनीले तिर्नु, बुझाउनु पर्ने कर, सेवा, शुल्क सम्बन्धित निकायमा बुझाई सकेको छ । कम्पनीले कुनै दण्ड जरिवाना भुझाउनु पर्ने वा बाँकी रहेको छैन ।
३. कम्पनीको शेयर स्वामित्वको संरचना प्रचलित कानूनी व्यवस्था, बीमा समितिको निर्देशन र कम्पनी ऐन बमोजिम रहेको छ ।
४. यस आ.व.मा कम्पनीको Solvency Margin 1:4 कायम रहेको छ । आगामी आ.व.मा उक्त अनुपातलाई वृद्धि गरिने छ ।
५. (क) वास्तविक रूपमा प्राप्त हुन सक्ने मूल्य/बजार मूल्य भन्दा वासलातको मितिमा कम्पनीको वित्तीय विवरणमा समावेश गरिएका सम्पूर्ण सम्पत्तिहरूको मूल्य बजार मूल्यभन्दा बढी राखिएको छैन ।
(ख) बुँदा (क) बमोजिमको सम्पत्तिको मूल्य तुलना गर्न परल मूल्य, प्रचलित बजार मूल्य र आयकर ऐन बमोजिम घटदो पद्धतिमा हास कट्टी गरी सम्पत्तिको बाँकी मूल्य आधार मानिएको छ ।
६. इजाजत प्राप्त हुनु अघि बीमा समितिको शर्त अनुसार कानूनी व्यवस्थाको परिधि भित्ररही लगानी गरिएको छ ।
७. कम्पनीलाई आई पर्न सक्ने सम्पूर्ण जोखिमहरू तथा सोको निराकरणका लागि बीमा समितिले जारी गरेको निर्देशनहरू, लेखापरिक्षकले औल्याए अनुसार कम्पनी संचालक समितिबाट पारित गराई लागू गरेका जोखिम व्यवस्थापन नीति अवलम्बन गरिएको छ ।
८. कम्पनीको नेपाल बाहिर कुनै कार्यालय रहेको छैन ।
९. वित्तीय विवरण तयार गर्दा प्रचलित बीमा ऐन, २०४९, बीमा नियमावली, २०४९ र सो अन्तर्गत जारी गरिएका बीमा समितिको आदेश वा निर्देशन, कम्पनी ऐन २०६३ तथा अन्य कानूनहरू तथा लेखामान, लेखाको सिद्धान्त र नीतिहरू पालना गरिएको छ ।
१०. (क) कम्पनीले उपयुक्त लेखा नीति अवलम्बन गरेको, सोको प्रयोगमा एकरूपता कायम गरेको र त्यस्तो नीतिको परीक्षण गरी उपयुक्तता एकिन गरेको छ ।
(ख) कम्पनीको वित्तीय विवरणले वासलातको मितिमा बीमकको नाफा नोक्सान लगायतका वित्तीय अवस्थाको यथार्थ तथा वास्तविक चित्रण गर्दछ ।
११. कम्पनीको संचालक समितिले कम्पनीको सुरक्षाको लागि तथा जालसाजी वा अन्य अनियमितता पत्ता लगाउन र रोक्नका लागि उपयुक्त र पर्याप्त व्यवस्था गरेको छ ।
१२. कम्पनीले "Going Concern Basis" मा आफ्नो वित्तीय विवरण तयार गरेको छ ।
१३. कम्पनीले यस आ व मा बाह्य श्रोतबाट आन्तरीक लेखापरिक्षक नियुक्त गरी आफ्नो कारोबारको आन्तरिक लेखापरिक्षण गराइएको छ ।
१४. प्रचलित बीमा ऐन, २०४९ तथा कम्पनी ऐन २०६३ र सो अन्तर्गतका नियमावली, आदेश वा निर्देशनको प्रतिकुल हुने गरी कुनै व्यक्ति, फर्म, कम्पनी तथा बीमकको संचालक वा संचालकको स्वार्थ रहेको संस्थासँग कारोबार गरिएको छैन ।



बीमा समिति
BEEEMA SAMITI
नेपालको बीमा नियमनकारी निकाय
Insurance Regulatory Authority of Nepal



गैरस्थलगत सुपरीवेक्षण ४७८ (२०७७/०७८) च.नं. ४३०
श्री एशियन लाईफ इन्स्योरेन्स क. लि.,
मैतिदेवी, काठमाडौं ।

मिति: २०७८/०१/१४

विषय: आ.व. २०७५/७६ को वित्तीय विवरण स-शर्त स्वीकृति बारे ।

यस समितिमा प्राप्त तर्हाको मिति २०७७/११/१८ (प.स. एशियन लाईफ च.नं. क. प्र. ४८५ /०७७/७८) को पत्र सम्बन्धमा लेखिदैछ ।

बीमकको वित्तीय विवरण प्रतिको उत्तरदायित्व बीमक स्वयंमा रहेको सर्वविदितै छ । लेखापरीक्षण भई समितिको स्वीकृतिको लागि पेश हुन आएको तर्हाको आ.व. २०७५/७६ को समितिबाट जारी निर्देशन बमोजिमको वित्तीय विवरण सम्बन्धमा देहाय बमोजिमका शर्तहरू सहित स्वीकृति प्रदान गरिएको व्यहोरा निर्णयानुसार जानकारी गराईन्छ:

- बीमकको वित्तीय विवरणको अनुसूची २३-अन्य कर्जा अन्तर्गत अभिकर्ता कर्जा शिर्षकमा देखिएको रकम २०७८ साल असार मसान्त सम्ममा फरफारक गर्ने ।
- बीमकले बीमा ऐन, २०४९ को दफा २७ बमोजिम बीमाशुल्क प्राप्त नभएसम्म बीमा जोखिम स्वीकार गर्नु हुदैन भन्ने व्यवस्थाको पूर्ण पालना गर्ने ।
- बीमकले आयकर प्रयोजनका लागि पर्याप्त रकम व्यवस्था गर्ने ।
- बीमकले समितिबाट जारी भएको बीमकको संस्थागत सुशासन सम्बन्धी निर्देशिका, २०७५ को निर्देशन ३(१) र ३(५) बमोजिम यथाशिघ्र स्वतन्त्र विज्ञ सञ्चालक नियुक्त गर्ने ।
- बीमकको व्यतीत अनुपात उच्च रहेको हुँदा बीमालेख व्यतीत हुन नदिनका लागि आवश्यक योजना तर्जुमा गर्ने ।
- बीमकको लेखा परीक्षण प्रतिवेदनमा उल्लेख गरिएका सम्पूर्ण कैफियतहरू पूर्ण रूपमा सुधार गर्न तथा त्यस्ता कैफियतहरू पुन दोहोरिन नदिन आवश्यक व्यवस्था मिलाउने ।
- लेखा परीक्षण समितिलाई प्रभावकारी बनाई आन्तरिक नियन्त्रण प्रणाली सुदृढ बनाउने ।
- बीमकको अन्डरराइटिङ्ग तथा दावी भुक्तानी प्रकृत्यालाई प्रभावकारी बनाउने ।
- बीमकले समितिबाट वित्तीय विवरण स्वीकृत भएको मितिले ६०(साठी) दिन भित्र साधारण सभा गर्ने ।

(सुशील देव सुवेदी)
निर्देशक

पो.ब.नं. २१७२, कृष्णडोल-१०, ललितपुर, नेपाल, फोन: ०१-५५२१०७९, ५५३८७४३, फ्याक्स: ०१-५५२०१९९, टोल फ्री नं.: १६६०-०१-५६७८९
P.O. Box No.: 2172, Kupandole-10, Lalitpur, Nepal, Phone: 01-5521079, 5538743, Fax: 01-5520119, Toll Free No.: 1660-01-56789
URL: www.bsib.org.np, E-mail: bsib@wlink.com.np, info@bsib.org.np

नियामक निकाय श्री बीमा समितिबाट कम्पनीको आ.व. २०७५/१०७६ को वित्तीय विवरण स्वीकृत गर्दा लगाइएका शर्त तथा सुभावहरूको सम्बन्धमा कम्पनीको कदम निम्न बमोजिम रहेको व्यहोरा अनुरोध गर्दछौं ।

- कम्पनीले आ.व. २०७५/१०७६ को वित्तीय विवरणको अनुसूची २३ अन्तर्गत अभिकर्ता कर्जा शिर्षकमा रहेको रकम यथासक्य छिटो असुली गर्न कम्पनी गम्भिरतापूर्वक लागिपरेको व्यहोरा अनुरोध गर्दछौं ।
- कम्पनीले बीमा ऐन, २०४९ को दफा २७ बमोजिम बीमाशुल्क प्राप्त नभएसम्म बीमा जोखिम स्वीकार गर्ने नगरिएको व्यहोरा अनुरोध गर्दछौं ।
- कम्पनीले आयकर प्रयोजनको लागि पर्याप्त व्यवस्था गरेको व्यहोरा अनुरोध गर्दछौं ।
- कम्पनीले बीमा समितिबाट जारी भएको बीमकको संस्थागत सुशासन सम्बन्धि निर्देशिका, २०७५ को निर्देशन ३ (१) र ३ (५) बमोजिम यथाशिघ्र स्वतन्त्र संचालक नियुक्त गरिने व्यहोरा अनुरोध गर्दछौं ।
- कम्पनीले व्यतीत बीमालेखलाई न्यूनीकरण गर्न आवश्यक पहल गरिरहेको व्यहोरा अनुरोध गर्दछौं ।
- कम्पनीले लेखापरीक्षणका क्रममा औल्याइएका कैफियतहरूलाई न्यूनीकरण गर्दै कैफियतहरू दोहोरिन नदिन थप कदम चालिने व्यहोरा अनुरोध गर्दछौं ।
- कम्पनी लेखापरीक्षण समितिलाई थप प्रभावकारी बनाई आन्तरिक नियन्त्रण प्रणालीलाई थप सुदृढ बनाउँदै लैजान प्रतिबद्ध रहेको व्यहोरा अनुरोध गर्दछौं ।
- कम्पनीको अन्डरराइटिङ तथा दावी भुक्तानी प्रकृत्यालाई थप प्रभावकारी बनाउँदै लगिने व्यहोरा अनुरोध गर्दछौं ।
- कम्पनीले बीमा समितिबाट वित्तीय विवरण स्वीकृत भएको ६० (साठी) दिन भित्रै (काबु बाहिरको परिस्थिती बाहेकमा) साधारण सभा गरिने व्यहोरा अनुरोध गर्दछौं ।

व्यवस्थापन समूहः

श्री दिनेश लाल श्रेष्ठ प्रमुख कार्यकारी अधिकृत			
श्री होम बहादुर श्रेष्ठ नायब प्रमुख कार्यकारी अधिकृत	श्री मुरारी राज हुमागाई का.मु.नायब प्रमुख कार्यकारी अधिकृत	श्री कमल ढुंगाना सहायक महाप्रबन्धक	
श्री उजिला मानन्धर प्रबन्धक	श्री सुनिल बज्राचार्य का.मु. उप प्रबन्धक	श्री रक्षा पौडेल सहायक प्रबन्धक	श्री प्रकाश खनाल सहायक प्रबन्धक
श्री प्रकाश सिंह कठायत सहायक प्रबन्धक		श्री सुदर्शन शर्मा पौडेल सहायक प्रबन्धक	श्री प्रविन श्रेष्ठ का.मु. सहायक प्रबन्धक

प्रदेश तथा शाखा प्रमुखहरूः

श्री दिपक राज लेखक प्रदेश प्रमुख - सु.पश्चिम फोन : ०९१-४१६३७४	श्री बिजय पराजुली प्रदेश प्रमुख-कर्णाली/सुखेत शाखा फोन : ०८३-५२३२०२	श्री लोक राज जोशी प्रदेश प्रमुख-बागमती/काठमाडौं शाखा फोन : ०१-४४४२०४७	श्री जयानन्द भट्ट महेन्द्रनगर शाखा फोन : ०९९-५२०५२५	श्री रामरूप सहनी प्रदेश प्रमुख - प्रदेश २ फोन : ०५१-५२०४४५
श्री तिलक बहादुर के.सी नेपालगंज शाखा फोन : ०८१-४१५१६०	श्री कृष्ण कुमार पुरी बुटवल शाखा फोन : ०७१-५४१२२५	श्री पुरुषोत्तम प्रसाद कुर्मि जनकपुर शाखा फोन : ०४१-५२५४०३	श्री महेन्द्र प्रसाद सिंह लाहान शाखा फोन : ०३३-५६२०३४	श्री गणेश बहादुर साउद टिक्पुर शाखा फोन : ०९१-५६१२७१
श्री धुवराज लामिछाने बालाजु शाखा फोन : ०१-४३८५८१३	श्री बद्रीनाथ पौडेल पोखरा शाखा फोन : ०६१-५३१५९९	श्री कौशिला कडेल जाउलाखेल शाखा फोन : ०१-५५२०३५६	श्री रितु प्रधान विर्तामोड शाखा फोन : ०२३-५४३२४७	श्री नवराज पण्डित डोटी शाखा फोन : ०९४-४१२१०९
श्री तिलक ब. कालिकोटे धरान शाखा फोन : ०२५-५२१३४५	श्री सुजन भण्डारी विराटनगर शाखा फोन : ०२१-५११८३४	श्री ललित बहादुर साउद धनगढी शाखा फोन : ०९१-४१६३७४	श्री शान्तिराम निरौला दमक शाखा फोन : ०२३-५८२०२६	श्री तिलक राम लामिछाने बागलुङ्ग शाखा फोन : ०६८-५२२६२३
श्री कृष्ण प्रसाद भट्टराई इटहरी शाखा फोन : ०२५-५८४६८०	श्री गणेश तिम्सिना इलाम शाखा फोन : ०२७-५२०३४३	श्री धुवराज ढुंगाना पाल्पा शाखा फोन : ०७५-५२२७०१	श्री केशव राज गिरी दाङ्ग शाखा फोन : ०८२-५२२७१८	श्री सोनालाल सहनी कलैया शाखा फोन : ०५३-५५१७५९
श्री नवराज वि.सी घोराही शाखा फोन : ०८२-५६३५०८	श्री अभिशेष चापागाई नारायणगढ शाखा फोन : ०५६-५७२०८१	श्री विर बहादुर भण्डारी जुम्ला शाखा फोन : ०८७-५२०५४६	श्री बिनोद कुमार श्रेष्ठ हात्तीगौडा शाखा फोन : ०१-४३७८२७४	श्री बाबुकृष्ण पन्त बनेपा शाखा फोन : ०११-६६०७०७
श्री शिव चालिसे बर्दघाट शाखा फोन : ०७८-५८०९३८	श्री खुमा कुमारी बुढा कोहलपुर शाखा फोन : ०८१-५४०२२५	श्री शंकर परियार जनकपुर शाखा फोन : ०४१-५९०४९०	श्री चिरञ्जिवी अधिकारी नुवाकोट शाखा फोन : ०१०-५६९७२०	श्री राम कुमार दाहाल सूर्य विनायक शाखा फोन : ०१-५०९२०८१
श्री नवराज खनाल लम्की शाखा फोन : ०९१-५४०४७९	श्री राजन राई भोजपुर शाखा फोन : ०२९-४२०६५०	श्री डम्बर प्रसाद ढकाल दैलेख शाखा फोन : ०८९-४२०५७६	श्री डिल्लीराम तिवारी हेटौडा शाखा फोन : ०५७-५२४८१९	श्री विजय कुमार साह राजविराज शाखा फोन : ०३१-५२३६१५

टिपोट :

