

एशियन लाईफ इन्स्योरेन्स क. लि. को १३ औं वार्षिक साधारण सभा बस्ने सूचना

आदरणीय शेयरधनी महानुभावहरू

यस एशियन लाईफ इन्स्योरेन्स क.लि.को मिति २०७८ पौष २८ गते बेलुका ४:०० बजे बसेको संचालक समितिको १६७ औं बैठकको निर्णयानुसार १३ औं वार्षिक साधारण सभा निम्न मिति, स्थान र समयमा निम्न विषयहरू उपर छलफल तथा निर्णय गर्न बस्ने भएको हुँदा सम्पूर्ण शेयरधनी महानुभावहरूको उपस्थितिको लागि अनुरोध गर्दछु।

सभा हुने मिति, स्थान र समयः

मिति : २०७८/१०/२१ गते शुक्रवार (तदनुसार, फेब्रुअरी ४, २०२२)

स्थान : होटल दियालो लर्डस प्लाजा, आदर्शनगर, वीरगंज

समय : बिहान ११.३० बजे

छलफलका विषयहरू:

(क) सामान्य प्रस्तावः

१. संचालक समितिको तर्फबाट अध्यक्षज्यूद्वारा प्रस्तुत हुने आर्थिक वर्ष २०७६/०७७ को वार्षिक प्रतिवेदन उपर छलफल गरी पारित गर्ने बारे।
२. लेखापरीक्षकको प्रतिवेदन सहित आर्थिक वर्ष २०७६/०७७ (NFRS बमोजिम) आषाढ मसान्त सम्मको वासलात, नाफा/नोक्सान हिसाब, सोही अवधिको नगद प्रवाहको विवरण र सो सम्बन्धि संलग्न अनुसूचिहरू माथी छलफल तथा पारित गर्ने बारे।
३. संचालक समितिबाट प्रस्तावित २ प्रतिशत नगद लाभांश (बोनस शेयरमा कर सहित) रू.४,०२,१५,२१४।५५ पारित गर्ने बारे।
४. आर्थिक वर्ष ०७७/७८ को लागि लेखापरिक्षण समितिको सिफारीश बमोजिम बाह्य लेखा परिक्षक श्री एस ए आर एशोसियेट्स, चार्टर्ड एकाउन्टेन्ट श्री सुनिल कुमार ढुंगेललाई पारिश्रमिक वापत रू.२,००,०००।- (भ्याट बाहेक) प्रदान गर्ने गरी नियुक्त गरिएकोमा सो अनुमोदन गर्ने बारे।
५. यस कम्पनीको ५१% स्वामित्व रहेको एशियन क्यापिटल लि.मा सामूहिक लगानी कोष (Mutual fund) संचालन गर्न सम्बन्धित नियामक निकायबाट स्वीकृती लिने तथा सो को कार्यान्वयन गर्न संचालक समितिलाई अख्तियारी दिने बारे।

(ख) विशेष प्रस्तावः

६. आर्थिक वर्ष २०७६/७७ सम्मको संचित नाफाबाट यस कम्पनीको चुक्ता पूँजी रू.२,०१०,७६०,७२७।४० को २५ प्रतिशतका दरले हुने रू.५०,२६,९०,१८१।८५ बराबरको बोनस शेयर वितरण गर्ने प्रस्ताव पारित गर्ने।
७. उल्लेखित बोनस शेयर पश्चातको हदसम्म जारी तथा चुक्ता पूँजी वृद्धि गर्न स्वीकृती गर्ने बारे।
८. विशेष प्रस्ताव अन्तर्गत नं.७ प्रस्तावको निर्णय कार्यान्वयनको लागि कम्पनीको प्रबन्ध पत्र तथा नियमावलीमा संशोधन गर्न तथा सम्बन्धित निकायबाट प्रबन्ध पत्र तथा नियमावलीमा संशोधन तथा प्राप्त हुने निर्देशन कार्यान्वयन गर्न संचालक समितिलाई अख्तियारी दिने सम्बन्धमा।
९. कम्पनीले संस्थागत सामाजिक उत्तरदायित्व बहन गर्ने क्रममा आर्थिक सहायता प्रदान गर्दा कम्पनी ऐन, २०६३ को दफा १०५ को उपदफा १ को खण्ड (ग) अनुसारको खर्च रकमलाई अनुमोदन गर्ने बारे।

(ग) विविध।

.....
संचालक समितिको आज्ञाले
कम्पनी सचिव

साधारण सभा सम्बन्धि सामान्य जानकारीहरू :

- कम्पनीको शेयर दाखिला खारेजको काम यहि मिति २०७८/१०/१२ गते एक दिनका लागि बन्द रहनेछ । शेयर दाखिल खारेज बन्द गरिएको मिति भन्दा अगावै अर्थात २०७८/१०/११ गते सम्म शेयर खरिद गरी प्रचलित कानून बमोजिम यस कम्पनीको शेयर रजिष्ट्रार एनआईबिएल एस क्यापिटल लिमिटेड, लाजिम्पाटमा प्राप्त विवरणको आधारमा कायम शेयरधनीहरूले मात्र यस वार्षिक साधारण सभामा भाग लिन पाउने छन । कोभिड-१९ को सावधानीको लागि सभामा उपस्थित हुनु हुने महानुभावहरूले अनिवार्यरूपमा मास्कको प्रयोग गर्नुपर्नेछ । साथै भर्चुअल रूपमा सभामा सहभागी हुन चाहने शेयरधनी महानुभावहरूको लागि शेयरधनी दर्ता किताबमा नाम दर्ता भएका शेयरधनीहरूको आफ्नो नाम, शेयरधनी नं. वा Demat/BOID NO. सहित सभा हुने दिन भन्दा कम्तीमा १ दिन अगावै Meeting ID र Pass code का लागि यस कम्पनीको शेयर रजिष्ट्रार श्री एनआईबिएल एस क्यापिटल लि.लाजिम्पाटको इमेल ठेगानामा sunita.maharjan@niblcapital.com मा इमेल पठाउनु पर्नेछ । शेयरधनीहरूको पहिचान पश्चात निजहरूलाई Meeting Link/MeetingID/PassCode उपलब्ध गराइने छ ।
- सभामा उपस्थित हुने शेयरधनी महानुभावहरूले सभा हलमा प्रवेशको लागि सक्कल शेयर प्रमाणपत्र वा हितग्राही खाता खोलिएको कागजात, प्रकाशित प्रवेशपत्र अथवा आफ्नो कुनै आधिकारीक परिचयपत्र साथमा लिई आउनु हुन अनुरोध छ ।
- सभा हुने दिन सभामा उपस्थितिका लागि हाजिर पुस्तिका बिहान ११.०० बजे देखि खुल्ला रहने छ । सभामा भाग लिने शेयरधनीले सभाकक्षमा आफैँ उपस्थित भई दस्तखत गर्नु पर्नेछ ।
- छलफलका विषयमध्ये विविध शीर्षक अन्तर्गत छलफल गर्न ईच्छुक शेयरधनी महानुभावहरूले सभा हुनु भन्दा ७ (सात) दिन अगावै छलफलको विषय लिखितरूपमा कम्पनी सचिव मार्फत् संचालक समितिका अध्यक्षलाई संबोधन गरी प्रधान कार्यालय, मैतिदेवी काठमाण्डौमा दर्ता गर्नुपर्नेछ । तर सो विषय छलफल र पारित हुने प्रस्तावको रूपमा समावेश गरिने छैन ।
- कुनै एक शेयरधनीले एक भन्दा बढी व्यक्तिलाई प्रतिनिधि (प्रोक्सी) नियुक्त गरी पठाएकोमा जसको नियुक्ति सबैभन्दा अधिल्लो मितिमा कम्पनीमा प्राप्त हुन्छ, निजलाई मात्र प्रतिनिधीको हैसियतले सभामा भाग लिने र मतदान गर्ने अधिकार हुनेछ । त्यसपछि आउने प्रोक्सी स्वतःबदर वा अमान्य हुनेछ ।
- प्रतिनिधि (प्रोक्सी) नियुक्त गर्न चाहने शेयरधनीहरूले सम्पूर्ण शेयरको प्रतिनिधि एउटै व्यक्ति (विभाजन नहुने गरी) हुने गरी प्रतिनिधि- पत्र (प्रोक्सी फारम) भरी कम्पनीको प्रधान कार्यालयमा सभा शुरू हुनुभन्दा ४८ घण्टा अगाडि दर्ता गरी सक्नु पर्नेछ ।
- सभामा भाग लिन प्रतिनिधि (प्रोक्सी) नियुक्त गरिसकेपछि सम्बन्धित शेयरधनी स्वयं सभामा उपस्थित हुन चाहेमा शेयरधनीले सभा शुरू हुनु भन्दा ४८ घण्टा अगाडी सो व्यहोराको लिखित पत्र प्रधान कार्यालय मैतीदेवीमा दर्ता गर्नुपर्नेछ ।
- नाबालक वा विक्षिप्त शेयरधनीको तर्फबाट यस कम्पनीको शेयर लगत किताबमा संरक्षकको रूपमा नाम दर्ता भएको व्यक्तिले सभामा भाग लिन वा प्रतिनिधि तोक्न सक्नुहुनेछ । तर संरक्षक आफैँ संचालकमा उम्मेदवार हुन र आफू संरक्षक रहेको शेयरवालाको बाहेक अन्य शेयरवालाको प्रतिनिधित्व गर्न वा प्रोक्सी(संकलन गर्न पाउने छैन ।
- कुनै संगठित संस्था वा कम्पनीले शेयर खरिद गरेको हकमा आधिकारीक प्रतिनिधिले शेयरवालाको हैसियतले सभामा भाग लिन सक्नु हुनेछ । प्रोक्सीको हकमा पनि सोही व्यवस्था लागू हुनेछ ।
- शेयरधनी महानुभावहरूलाई शेयरधनीको दर्ता किताबमा कायम रहेको ठेगानामा वार्षिक प्रतिवेदन पुस्तिका पठाईनेछ । कुनै कारणवश उक्त पुस्तिका नपाउनु भएमा कम्पनीको प्रधान कार्यालय एशियन लाईफ भवन मैतिदेवी काठमाण्डौ तथा अधिराज्य भरी रहेका ४६ वटा शाखा कार्यालयहरूबाट प्राप्त गर्न सकिनेछ । साथै सभाको सूचना र वित्तीय विवरण कम्पनीको वेबसाईट www.asianlife.com.np मा समेत हेर्न सकिनेछ ।
- साधारणसभा सम्बन्धि थप जानकारीको लागि कम्पनीको प्रधान कार्यालय एशियन लाईफ भवन मैतिदेवी, काठमाण्डौमा सम्पर्क राख्नु हुन अनुरोध छ ।
- सभा सम्बन्धि अन्य काम कारवाही कम्पनी ऐन २०६३ बमोजिम हुनेछ ।



प्रोक्सी फाराम

श्री सञ्चालक समिति
एशियन लाईफ इन्स्योरेन्स कम्पनी लिमिटेड,
काठमाडौं ।

विषय : प्रतिनिधि नियुक्त गरेको बारे ।

महाशय,

..... जिल्ला म.न.पा./उ.म.न.पा./न.पा./गा.पा.
वडा नं. बस्ने म/हामी ले त्यस कम्पनीको
शेयरधनीको हैसियतले संवत् २०७८ साल माघ महिनाको २९ गते शुक्रवारका दिन हुने कम्पनीको ९३ औं वार्षिक साधारण सभामा
म/हामी स्वयं उपस्थित भई छलफल तथा निर्णयमा सहभागी हुन नसक्ने भएकाले उक्त सभामा मेरो/हाम्रो तर्फबाट भाग लिन
तथा मतदान गर्नका लागि जिल्ला म.न.पा./उ.म.न.पा./न.पा./गा.पा. वडा नं.
..... बस्ने श्री लाई मेरो/हाम्रो प्रतिनिधि नियुक्त
गरी पठाएको छु/छौं ।

प्रतिनिधि नियुक्त भएको व्यक्तिको

हस्ताक्षरको नमूना :

शेयर संख्या :

BOID No :

मिति :

निवेदक,

दस्तखत :

नाम :

ठेगाना :

शेयर संख्या :

BOID No :

मिति :

द्रष्टव्य : यो निवेदन साधारण सभा हुनुभन्दा कम्तिमा ४८ घण्टा अगावै कम्पनीको केन्द्रिय कार्यालयमा पेश गरिसक्नु पर्नेछ ।



प्रवेश-पत्र

शेयरधनीको नाम :

BOID No :

शेयर संख्या :

शेयरधनीको दस्तखत :

तेह्रौं वार्षिक साधारण सभामा उपस्थित हुन जारी गरिएको प्रवेश-पत्र ।

द्रष्टव्य:

- शेयरधनी आफैले खाली कोष्ठहरू भर्नु होला ।
- सभाकक्षमा प्रवेश गर्न प्रवेश-पत्र अनिवार्य पेश गर्नुपर्ने छ ।

कम्पनी सचिव

एशियन लाईफ इन्स्योरेन्स कम्पनी लिमिटेड तेह्रौं वार्षिक साधारण सभामा अध्यक्षज्यूको मन्तव्य

आदरणीय शेयरधनी महानुभावहरू, उपस्थित महिला तथा सज्जन वृन्द !

यस एशियन लाईफ इन्स्योरेन्स कम्पनी लिमिटेडको तेह्रौं वार्षिक साधारण सभामा उपस्थित सम्पूर्ण शेयरधनी महानुभावहरू, आमन्त्रित अतिथी महानुभावहरू, पत्रकार मित्रहरू लगायत सम्पूर्णमा संचालक समिति र मेरो व्यक्तिगत तर्फबाट हार्दिक स्वागत तथा अभिवादन गर्दछु ।

आदरणीय शेयरधनी महानुभावहरूको मार्गदर्शन, लाखौं बीमितहरूको विश्वास, हजारौं अभिकर्ता तथा कर्मचारीहरूको मिहिनेत तथा अन्य सरोकारवालाहरूले यस कम्पनी प्रति देखाउनु भएको सद्भाव र विश्वासको कारण आज यस कम्पनी देशकै अग्रणी जीवन बीमा कम्पनीहरू मध्येकै एक कम्पनीको रूपमा स्थापित हुन सफल भएको छ । आदरणीय शेयरधनी महानुभावहरू लगायत सम्पूर्ण सरोकारवालाहरूले देखाउनु भएको आशा एवं विश्वासलाई साकार पार्न कम्पनीको संचालक समिति सदैव दत्तचित्त भएर लागीपने प्रतिबद्धता व्यक्त गर्दै कम्पनीको आर्थिक वर्ष २०७६/७७ मा सम्पन्न भएको कारोबारको समीक्षा गरी भावी कार्यक्रम तर्जुमा गर्न यहाँहरूले मार्गदर्शन गराउनु हुनेछ भन्ने कुरामा विश्वस्त हुँदै तेह्रौं वार्षिक प्रतिवेदन तथा सोही अवधिको वासताल, नाफा नोक्सान हिसाब, नगद प्रवाह विवरण र सम्बन्धित अनुसूचीहरू आजको सभामा आवश्यक छलफल भई पारित हुनेछ भनि आशा लिएको छु ।

आदरणीय शेयरधनी महानुभावहरू,

परिस्थितिजन्य कारणहरू कोभिड १९ महामारी तथा अन्य प्राविधिक कारणले गर्दा २०७६/७७ को वार्षिक साधारण सभा हिलो हुन गएको अवस्थामा शेयरधनी महानुभावहरूले देखाउनु भएको धैर्यताप्रति हार्दिक आभार व्यक्त गर्न चाहान्छु ।

समीक्षा अवधि (आ.व. २०७६/७७) विगतमा भैं पूँजीगत खर्च तोकिएको समय भित्र नहुने र अत्यन्त न्यून मात्रामा हुने समस्या, लगानीका अवसरहरूको सीमितता, व्यवसायमैत्री औद्योगिक वातावरणको अभाव आदिले सिर्जना गरेका नकारात्मक प्रभाव उक्त आ.व.मा पनि कायम रह्यो । पछिल्ला समयमा थप नयाँ १० वटा जीवन बीमा कम्पनीहरूको जीवन बीमा बजारमा प्रवेश पश्चात् जीवन बीमा बजारमा थप चुनौतीहरू संगै थप अवसरहरू समेत सिर्जना भएको छ ।

कम्पनीले हालसम्म २६ वटा जीवन बीमा योजनाहरू प्रचलनमा ल्याई सेवा प्रदान गरिरहेको छ भने कम्पनीले आ.व. २०७६/७७ को पौष मसान्तसम्ममा रु.२ अर्ब १ करोड बराबरको चुक्ता पूँजी तथा रु.३० अर्ब भन्दा बढीको जीवन बीमा कोष पुऱ्याउँदै श्री बीमा समितिको लगानी निर्देशिकाको परिधिभित्र रही विभिन्न क्षेत्रमा रु.३० अर्ब लगानी तथा कर्जा रहेको छ । शेयरधनी महानुभावहरू तथा बीमितहरूलाई सक्दो बढी प्रतिफल प्रदान गर्ने उद्देश्यले कम्पनीले लगानीमा विविधिकरणलाई प्राथमिकतामा राखेको छ । यसै उद्देश्य अनुरूप यस कम्पनीको लगानीमा एशियन क्यापिटल लिमिटेड स्थापना गरिएको छ । आ.व. २०७६/७७ मा कम्पनीको सोल्भेन्सी मार्जिन ३.८३ कायम रहेको छ, नियामक निकाय श्री बीमा समितिका अनुसार सोल्भेन्सी मार्जिन न्यूनतम १.५ हुनुपर्ने हुन्छ ।

आदरणीय शेयरधनी महानुभावहरू,

नेपालमा बीमा व्यवसायको इतिहास करिब ७ दशकभन्दा लामो भएता पनि थप १० वटा नयाँ जीवन बीमा कम्पनीहरूको प्रवेश पश्चात पछिल्लो समयमा जीवन बीमा प्रतिको आकर्षण केही बढेको देखिएकोमा श्री बीमा समितिको पछिल्लो तथ्यांक अनुसार देशको करिब २७ प्रतिशत जनसंख्या मात्रै जीवन बीमाबाट प्रत्यक्ष लाभान्वित भएको देखिएको छ । यस कम्पनीको नारा 'सबैका लागी, सधैका लागी सुरक्षा' तथा श्री बीमा समितिको एक घर एक बीमाको अवधारणा बमोजिम यस कम्पनीले जीवन बीमाको पहुँचलाई देशको कुनाकापचासम्म फैलाउन कम्पनीका संवाहकको रूपमा रहेका अभिकर्ताको तालिम, अभिकर्ता पूनर्ताजगी तालिम लगायत अभिकर्ताहरूको लागि विक्रीकला, उत्प्रेरणामूलक तालिमका साथै बीमा सम्बन्धी जनचेतनामूलक कार्यक्रमहरू समेत संचालन गर्दै आइ रहेकोमा यस प्रकारका तालिम लगायतका कार्यक्रमहरू भविष्यमा समेत संचालन गर्दै लगिने नीति लिइएको छ ।

कम्पनीले संस्थागत सामाजिक उत्तरदायीत्व अन्तर्गत आ.व.२०७६/७७ मा टुहुरा बाल बालिकाको विद्यालय बाल सारथी एकेडेमी जय बागेश्वरीलाई खाद्यान्न सामाग्री वितरण र कोभिड-१९ विरूद्ध सचेतना मुलक बोर्ड तयार परि विभिन्न ठाँउमा लगाइएको थियो । साथै आ.व.२०७७/७८ मा सोही दायित्व अन्तर्गत जीवन बीमा संघको पहलमा कोभिड-१९ कोरोना भाइरसको दोश्रो लहरबाट सृजित परिस्थितीमा पुर्वाधार विकासको लागि स्वस्थ्योपचार सामाग्री खरिद गर्न समाजिक सेवा समन्वय गर्न गठित हातेमालो अभियानसंगको सहकार्यमा रू.७,५०,०००/- (सात लाख पचास हजार) आर्थिक सहयोग गरिएको छ ।

आदरणीय शेयरधनी महानुभावहरू,

बीमितहरूलाई छिटोछरितो सेवा प्रदान गर्ने उद्देश्यले कम्पनीले प्रयोग गर्ने सूचना प्रविधिमा समेत समय सापेक्ष स्तरोन्नती र आधुनिकिकरण गर्दै लैजाने गरिएको छ । हाल कम्पनीले ४७ शाखा र १०३ उपशाखा संजाल र करिब ९३ हजार भन्दा बढी अभिकर्ताहरू मार्फत् देशको ७७ वटै जिल्लामा बीमितहरूलाई घरदैलो मै बीमा सेवा प्रदान गर्दै आइरहेको छ । भविष्यमा देशको सम्पूर्ण जिल्लाहरूमा थप शाखा विस्तार गरी बीमा सेवालाई सहज, सरल र प्रभावकारी बनाउने योजना रहेको छ । साथै अनलाइन मार्फत् बीमितहरूलाई सबै सेवा सुविधा प्रदान गर्दै लैजाने नीति लिएका छौं । सोही अनुरूप NCHL (Corporate Pay), Connect IPS, E-sewa, Fonepay, Khalti जस्ता विद्युतीय भुक्तानी सेवा प्रदायकको माध्यमबाट कम्पनीले बीमितहरूलाई सुविधाहरू प्रदान गरिरहेको अवस्था छ ।

कम्पनीको दीर्घकालीन उन्नती तथा सफलताको लागि कुशल व्यवस्थापन अपरिहार्य छ । बढ्दो प्रतिस्पर्धात्मक वातावरणमा कम्पनीको अग्रता कायम राख्नको लागी निरन्तररूपमा कर्मचारीको शीप अभिवृद्धि गर्न र मनोबल उच्च राख्न मद्दत पुऱ्याउने खालका आन्तरिक र बाह्य तालिमहरू नियमितरूपमा संचालन भइरहेका छन् ।

हाम्रा शेयरधनीहरूबाट प्राप्त अटुट विश्वास, समर्थन र हौसलाले कम्पनीको कार्य सम्पादन अझ बढाउन र प्रगतीतर्फ उन्मुख हुन हामीलाई असीम प्रेरणा मिलेको छ । साथै यहाँहरूको निरन्तर सहयोगबाट आगामी वर्षहरूमा कम्पनीले अझ बढी सफलता प्राप्त गर्ने कुरामा हामी विश्वस्त छौं ।

अन्त्यमा कम्पनीले आफ्नो स्थापनाकालको १४ वर्षमा बीमालेख बिक्री, अभिकर्ता तालिम, शाखा तथा उपशाखा कार्यालय विस्तार तथा व्यवसाय अभिवृद्धिको लागी सक्रिय भूमीका निर्वाह गर्नुभएकोमा सम्पूर्ण कर्मचारी वर्ग तथा अभिकर्ताहरूलाई बधाई तथा शुभकामना दिन चाहान्छु । साथै हामीलाई निरन्तररूपमा अमूल्य मार्ग दर्शन र परामर्श दिई सहयोग पुऱ्याउँदै आएकोमा सम्बन्धित सरोकारवालाहरूलाई समेत हार्दिक आभार व्यक्त गर्दछु ।

विविध कारणले समयमै साधारण सभाहरू सम्पन्न गर्न नसकिएको अवस्थालाई दोहोरिन नदिने योजना अनुसार बाह्रौं साधारण सभा सम्पन्न गरेको ६ महिनाभित्रै हामीले आ.व. २०७६/७७ को साधारण सभा आयोजना गर्न सफलता पाएका छौं । साथै आ.व. २०७७/७८ को साधारण सभा पनि यथा सम्भव छिटो सम्पन्न गर्ने उद्देश्यले आन्तरिकरूपमा कार्य शुरू भइसकेको छ ।

हाम्रा ग्राहक (बीमित) महानुभावहरूले निरन्तररूपमा हामी प्रति देखाउँदै आएको आत्मीयता, न्यानो माया र विश्वासप्रति आभार प्रकट गर्दछु । उहाँहरू बिना हामी नेपालको एक प्रतिष्ठित जीवन बीमा कम्पनीको रूपमा स्थापित हुन सक्ने थिएनौं । हामी वहाँहरूलाई उच्च स्तरिय र भरपदो सेवाको माध्यमबाट दीर्घकालीन र पारस्परिक फाइदाको सम्बन्ध विस्तार गर्न प्रतिबद्ध रहेको विश्वास दिलाउँदछौं । अन्त्यमा आफ्नो अमूल्य समय भविष्यमा पनि कम्पनीको हित तथा सम्बर्द्धनमा यहाँहरूबाट निरन्तर सहयोग एवं अमूल्य सुझावको अपेक्षा गरेको छु ।

धन्यवाद !

मिति २०७८ साल माघ २१ गते

.....
दिपक कुमार श्रेष्ठ
अध्यक्ष

एशियन लाईफ इन्स्योरेन्स कम्पनी लिमिटेड तेह्रौं बार्षिक साधारण सभामा प्रस्तुत संचालक समितिको प्रतिवेदन

यस एशियन लाईफ इन्स्योरेन्स कम्पनीले आ.व. २०७६।०७७ को अवधिमा गरेको कारोवार, प्राप्त उपलब्धिहरू, अवसर र चुनौतीहरू सन्दर्भमा संचालक समितिको तर्फबाट प्रतिवेदन तयार गरी तेह्रौं बार्षिक साधारण सभाको अवसर पारेर तपाईं शेरधनी महानुभावहरू समक्ष प्रस्तुत गरिएको छ।

१. समष्टिगत आर्थिक अवस्था र आ.व. २०७६/०७७ को कारोवारको सिहांवलोकन :

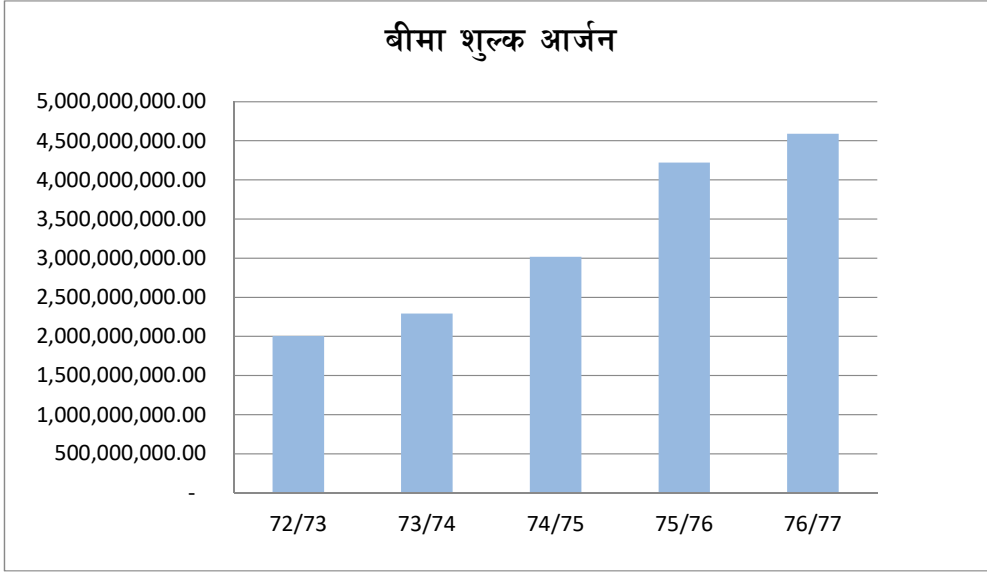
कम्पनीको आ.व. २०७६।०७७ ब्यवसायिक दृष्टिकोणले असहज वर्षको रूपमा रह्यो। समिक्षा अवधिमा विश्वव्यापी रूपमा फैलिएको कोरोना भाइरसको कारण आर्थिक गतिविधीहरू अपेक्षा गरेअनुरूप चलायमान बन्न सकेन। विगतमा भैं पुँजीगत खर्च तोकिएको समयभित्र नहुने, लगानीका अवसरहरूको सिमितता, दिर्घकालिन लगानीका अवसरहरू नहुनु, व्यवसाय मैत्री औद्योगिक बातावरणको अभावले सिर्जना गरेका नकारात्मक प्रभाव उक्त आ.व.मा पनि कायम रह्यो। जसले गर्दा उक्त आ.व. पनि चुनौतिपूर्णै रह्यो। नयाँ प्रतिस्पर्धिहरूको कारण व्यवसायमा अस्वस्थ प्रतिस्पर्धा हुनको साथै दक्ष जनशक्ति व्यवस्थापनमा आई परेका समस्या तथा व्यवसायिक रूपले काम गर्ने पुर्णकालिन अभिकर्ताहरूको कमी हुँदा यसको प्रत्यक्ष प्रभावले कम्पनीमा केही कठिनाईहरूको बावजूद आर्थिक वर्ष २०७६।०७७ मा ४२२५७ जीवन बीमालेख विक्रि गरी अधिल्लो आ.व.को तुलनामा कुल बीमा शुल्क आर्जनमा ८.३० % ले बृद्धि गर्दै निम्नानुसारको कारोवार गर्न कम्पनी सफल भएको छ।

क) आ.व. २०७५।०७६ र आ.व. २०७६।०७७ को कारोवार विवरण:

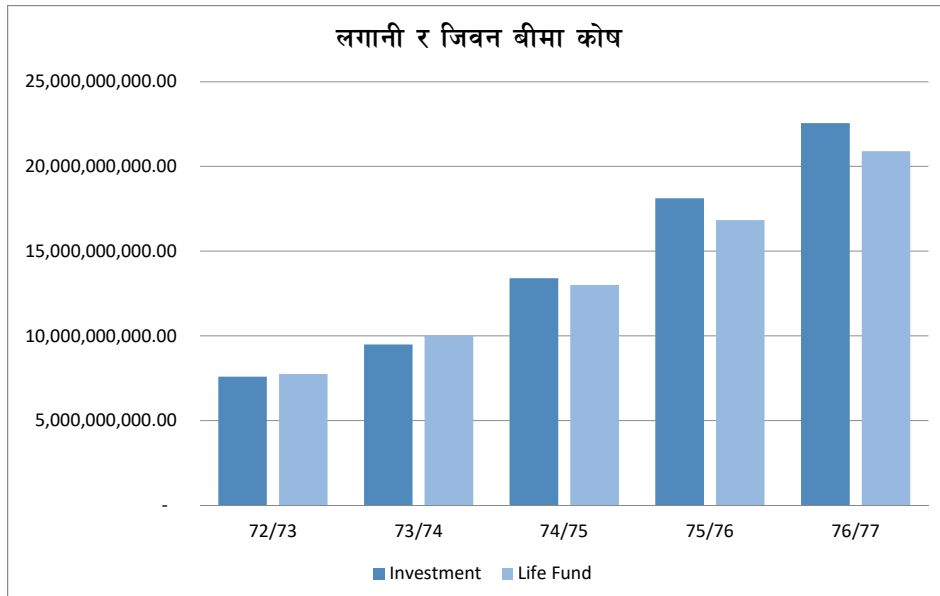
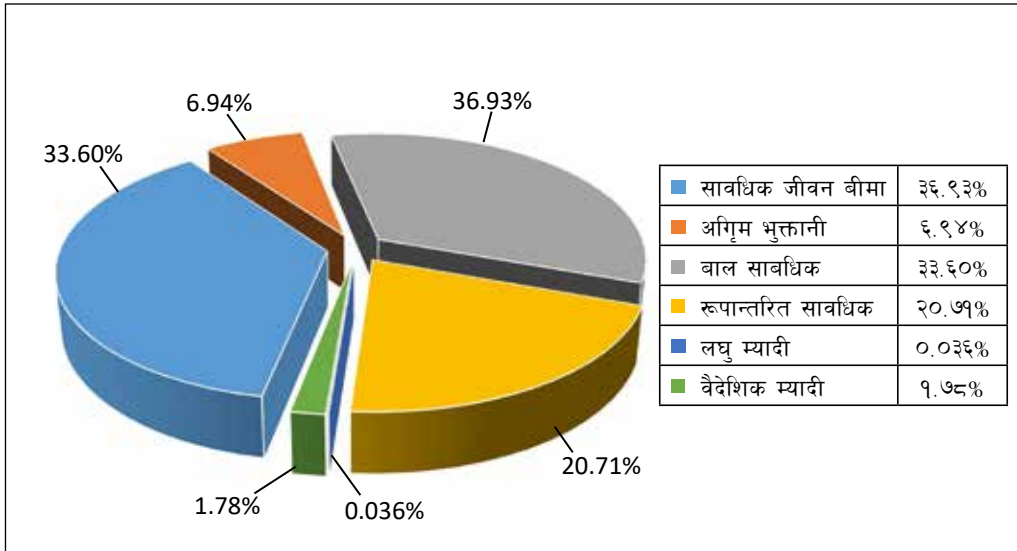
विवरण		आ.व. २०७६।०७७	आ.व. २०७५।०७६
बीमालेख विक्रि संख्या		४२,२५७	५६,०६५
जीवन बीमाकोष		रु. २०,९०,९६,०५,०८२	रु. १६,८३,८९,६६,०६९
बीमा शुल्क	प्रथम बर्ष बीमा शुल्क	रु. १,६८,३८,७८,०४०	रु. १,७९,२७,२२,५९३
	नविकरण बीमा शुल्क	रु. २,९०,६९,९५,५८५	रु. २,५०,७४,४४,३९९
	कुलबीमा शुल्क	रु. ४,५९,०७,९३,६२५	रु. ४,२२,०१,६६,९९२
खुद नाफा		रु. २६,९०,९८,६९०	रु. २३,००,६३,९९६

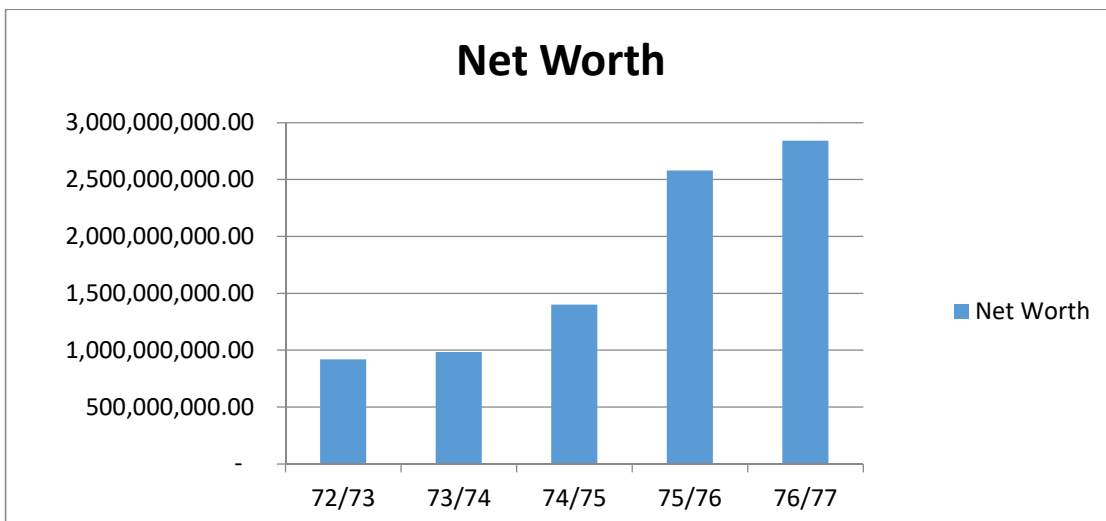
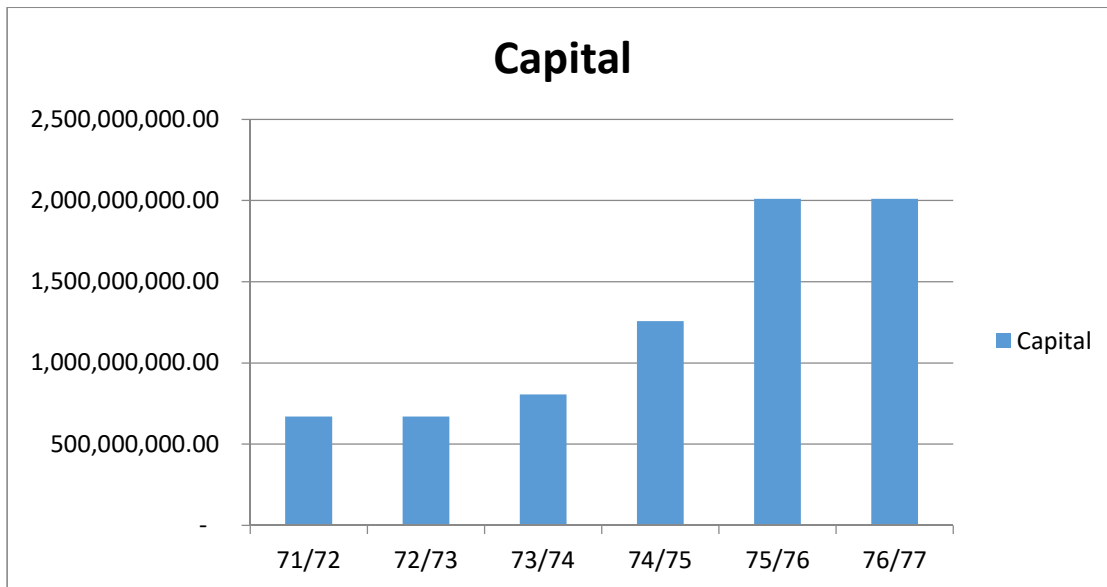
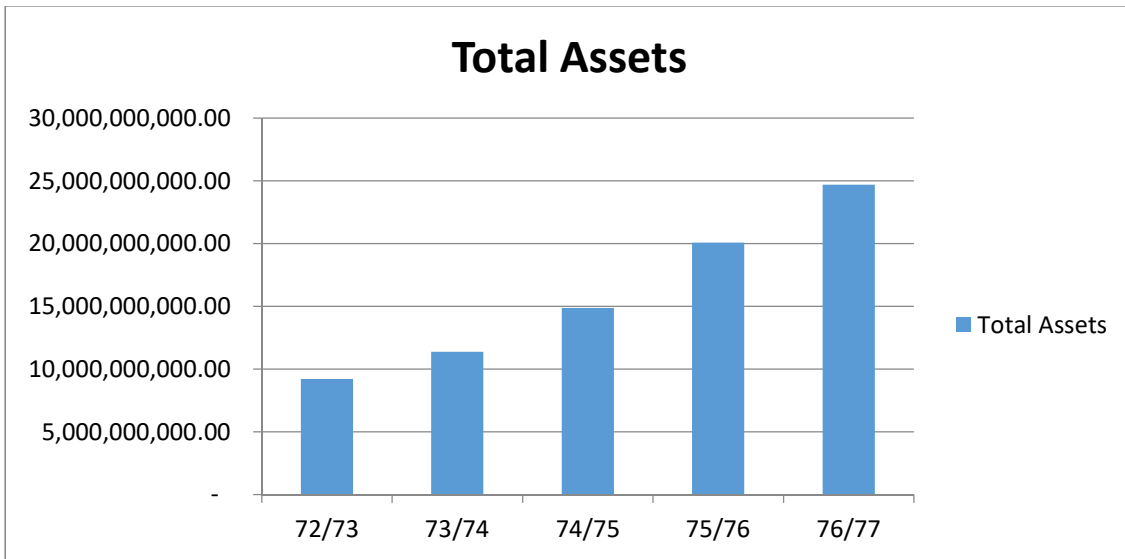
कम्पनीको विगत ५ बर्ष देखि आ.व. २०७६।०७७ सम्मको ब्यवसायको प्रमुख सुचकाङ्कहरू

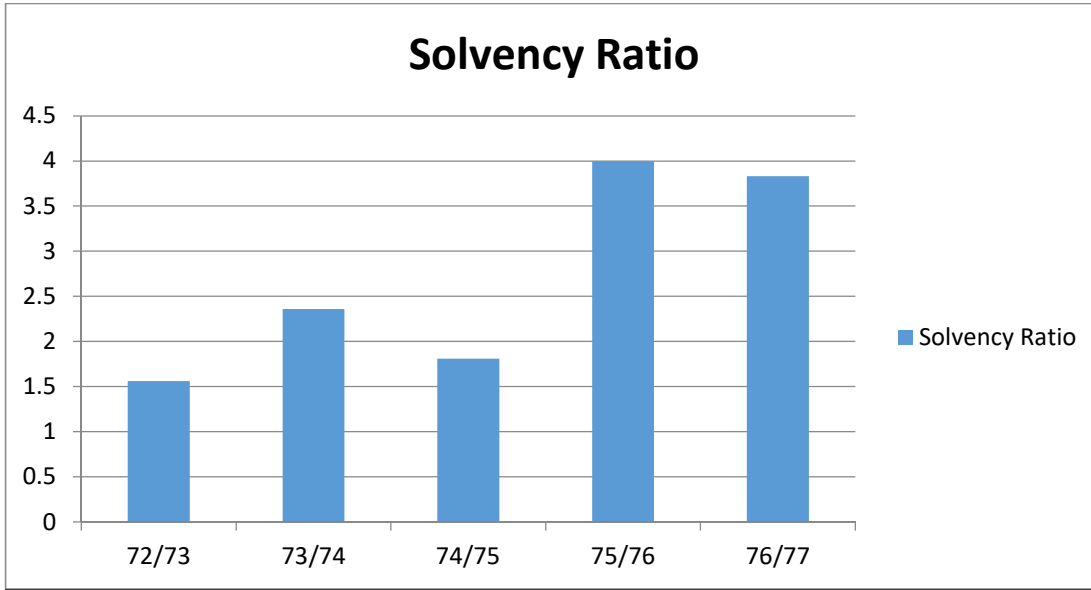




बीमा योजनाको आधारमा बीमाशुल्क आर्जन (आ.व. २०७६/०७७ सम्म)







ख) कम्पनीको व्यवसायिक सञ्जाल :-

कम्पनीले हाल सम्म मुलुकका प्रमुख ३६ स्थानहरू: काठमाण्डौको पुतलीसडक, बालाजु, हात्तीगौडा, जावलाखेल, बुटवल, विर्तामोड, नारायणगढ, विराटनगर, सुर्खेत, बनेपा, दाङ्ग, महेन्द्रनगर, दमक, दिपायल, धरान, वीरगंज, जनकपुर, नेपालगंज, लहान, पोखरा, धनगढी, नुवाकोट, हेटौडा, टिकापुर, घोराही, बागलुङ्ग, पाल्पा, इलाम, जुम्ला, बर्दघाट, कलैया, बर्दीबास, राजविराज, इटहरी, सूर्यविनायक, सुखबड, लम्की, दैलेख र भोजपुर, गाइघाट, हरिवन, चावाहिल, बानेश्वर, धादिङ्ग, भुरीगाउँ, कालिकोट गरी ४७ स्थानमा शाखा कार्यालय तथा देशको दुर दराज सम्म बीमा सेवा पुऱ्याउने उद्देश्यले देशको पूर्व मेची देखि पश्चिम महाकाली सम्मका करिब ७२ जिल्ला समेट्ने गरी १०३ स्थानमा उपशाखा कार्यालय तथा प्रधान कार्यालय सहित देश भर जम्मा १५० स्थानहरू बाट बीमा सेवा प्रदान गर्ने व्यवस्था गरेको छ ।

ग) अभिकर्ता तालिम :-

आ.व. २०७६/०७७ सम्म को अवधिमा जीवन बीमा सेवाको पहुँच बढाउन कम्पनीले पूर्व मेची देखि पश्चिम महाकाली सम्म ७७ जिल्लामा थप ३६१ वटा अभिकर्ता आधारभूत जीवन बीमा तालिम सम्पन्न गरीएको छ । उक्त अवधिसम्ममा यस कम्पनीले ८६८५ जना अभिकर्तालाई तालिम प्रदान गरेको छ ।

घ) जनशक्ति व्यवस्थापन:-

कम्पनीले यस आर्थिक वर्ष २०७६/०७७ सम्ममा प्रधान कार्यालय समेत ४७ वटा शाखा कार्यालय र १०३ वटा उपशाखा कार्यालयको व्यवस्थापन गरेको छ । उक्त कार्यालयहरूमा स्थायी सेवा तर्फ अधिकृत १००, सहायक तथा अन्य ३३१ गरि जम्मा - ४३१ जना कर्मचारीहरू कार्यरत छन् ।

ङ) व्यवस्थापन खर्च :-

कम्पनीले यस आर्थिक वर्ष २०७६/०७७ मा रू.७०,७५,२१,१३०।०० कूल व्यवस्थापन खर्च गरेको छ भने यस आ.व. मा कूल बीमाशुल्क प्रिमियम आम्दानी क्रमशः रू.४,५९,०७,९३,६२५ को हिसावले खर्च प्रतिशत १५.४१ % मात्र रहेको छ ।

च) कम्पनीको बीमा योजनाहरू :-

कम्पनीले हाल सम्म निम्नानुसारको जीवन बीमा योजनाहरू प्रचलनमा ल्याएको छ । साथै भविष्यमा अझ आकर्षक बीमा योजनाहरू ल्याउने कम्पनीको योजना रहेको छ ।

१. एशियन सावधिक जीवन बीमा योजना, दुर्घटना लाभ सहित
२. १२ वर्षे अग्रिम भुक्तानी सावधिक जीवन बीमा योजना, दुर्घटना लाभ सहित
३. १५ वर्षे अग्रिम भुक्तानी सावधिक जीवन बीमा योजना, दुर्घटना लाभ सहित
४. १८ वर्षे अग्रिम भुक्तानी सावधिक जीवन बीमा योजना, दुर्घटना लाभ सहित
५. २० वर्षे अग्रिम भुक्तानी सावधिक जीवन बीमा योजना, दुर्घटना लाभ सहित
६. सुखी जीवन (सावधिक र आजिवन) जीवन बीमा योजना, दुर्घटना लाभ सहित
७. बाल उमंग (सावधिक) जीवन बीमा योजना
८. बाल भविष्य (सावधिक) जीवन बीमा योजना
९. एशियन पेन्सन (सावधिक) जीवन बीमा योजना
१०. जीवन रत्न (सीमित भुक्तानी सावधिक) जीवन बीमा योजना
११. दम्पती सुरक्षा(संयुक्त सावधिक) जीवन बीमा योजना
१२. धन समृद्धि(सीमित अवधि भुक्तानी सावधिक) जीवन बीमा योजना
१३. सामुहिक सावधिक जीवन बीमा योजना
१४. सावधिक लघु जीवन बीमा योजना
१५. म्यादी लघु जीवन बीमा योजना
१६. सरल सुरक्षा म्यादी जीवन बीमा योजना
१७. जनकल्याण म्यादी लघु जीवन बीमा योजना
१८. नव रत्न सीमित भुक्तानी सावधिक जीवन बीमा योजना
१९. जीवन सञ्जीवनी बीमा योजना
२०. दम्पती सुरक्षा प्लस बीमा योजना
२१. एशियन वार्षिक धनलाभ जीवन बीमा योजना
२२. एशियन कर्जा सुरक्षा (म्यादी)
२३. एशियन सुरक्षा प्लस (म्यादी)
२४. सुनिश्चित आय
२५. बाल उच्चशिक्षा
२६. बाल भविष्य प्लस (सावधिक)
(जसमध्ये २५. बाल उच्चशिक्षा र २६. बाल भविष्य प्लस (सावधिक) पूर्णरूपमा लागु भए पश्चात ७. बाल उमंग र ८. बाल भविष्य(सावधिक) – बन्द हुनेछ।)

छ) दावी भुक्तानी :

यस आर्थिक वर्ष २०७६/०७७ मा कम्पनीले जम्मा ४२,२५७ बीमालेख विक्रि गरेकोमा उक्त अवधि भित्र निम्नानुसार दावी भुक्तानी गरेको छ। साथै कम्पनीले आ.व. २०७६/०७७ मा आफ्नो पुर्नबीमकबाट रु.२,१८,८३,६०१, सोध भर्ना प्राप्त गरेको छ।

दावी किसिम	रकम रु.
मृत्यु दावी भुक्तानी	७,३०,८१,२९२
अवधि समाप्ती दावी	२०,४५,५४,१३२
आंशिक अवधि समाप्ती	८,२७,१५,७७५
समर्पण मूल्य दावी	१८,८३,०५,०५८
अन्य दावी भुक्तानी	३२,०८,७७६
कुल दावी भुक्तानी	५५,१८,६५,०३३

ज) लगानी तथा जीवन बीमा कोष :-

नियमन निकाय श्री बीमा समितिको लगानी निर्देशिका अनुसार आ.व. ०७६/०७७ सम्ममा राष्ट्रिय बचतपत्र,

वाणिज्य बैंक र वित्तीय संस्थाको मुद्दती तथा व्याज प्राप्त हुने अन्य निक्षेप र पब्लिक कम्पनीको शेयरमा समेत गरी रु. २०,१२,०७,६५,०६१ लगानी गरिएको छ। बीमा समितिबाट जारी वित्तीय विवरण सम्बन्धि निर्देशन २०६७ बमोजिम तयार वित्तीय विवरण अनुसार सो अवधिमा नगद तथा बैंक मौज्जात रु. ३५,०३,०९,५९२ रहेको छ। लेखा परिक्षण पछि आम्दानी खर्चको समायोजन पश्चात् आ.व. २०७६।०७७ मा रु. ४,१८,५९,४१,२५८ जीवन बीमा कोषमा सारिएको छ।

२. राष्ट्रिय, अन्तराष्ट्रिय परिस्थितिबाट कम्पनीको कारोवारमा परेको असर:-

प्रतिवेदन तयार पार्दाको अवस्था सम्ममा विश्वव्यापी रूपमा फैलिएको कोरोना भाइरसको (COVID-19) तेश्रो लहर समेतका कारण विश्व अर्थव्यवस्थामा आर्थिक मन्दिको प्रभाव कायम नै रहेको अवस्था छ। समिक्षा अवधिमा आर्थिक गतिविधिमा भएको गिरावट, बेरोजगारी समस्या आदीले मानिसको क्रय शक्तिमा हास, आय आर्जन र वचत गर्ने क्षमतामा कमी, पुँजिगत खर्च हुन नसक्दा यसले पारेको प्रभावको साथै तरलता अभावका कारण मुलुकको आर्थिक क्षेत्रमा उल्लेखनिय प्रगति हुन नसकिरहेको अवस्थामा बीमा बजारमा नयाँ प्रतिस्पर्धी कम्पनीको प्रवेश र त्यसले ल्याएको चुनौतिहरू जस्तै कर्मचारी व्यवस्थापन, अभिकर्ताहरूको पलायन र यस संग सम्बन्धि चुनौतीहरू तथा अन्य अस्वस्थ प्रतिस्पर्धा विद्वमान छन्। जीवन बीमा क्षेत्रमा कार्यरत १९ वटा कम्पनीहरू बिच तीब्र प्रतिस्पर्धा भएता पनि उक्त आ.व.मा कम्पनीले ४७ शाखा तथा १०३ उपशाखाहरू मार्फत निरन्तर रूपमा ७७ वटै जिल्ला समेट्ने गरी तालिम तथा जागरण अभियान र निरन्तरको मिहिनेतको फलस्वरूप कम्पनीले उल्लेखनिय सफलता हासिल गर्न सफल भएको छ।

३. क) प्रतिवेदन तयार भएको मितिसम्म चालुवर्षको उपलब्धी :-कम्पनीले प्रतिवेदन तयार गर्नु पूर्व आ.व. २०७७।०७८ तथा चालु आ.व. २०७८।०७९ पौष मसान्त सम्ममा क्रमशः ५ अर्ब ९४ करोड २३ लाख तथा ३ अर्ब ३८ करोड १८ लाख गरी थप कूल रु. ९ अर्ब ३२ करोड ४१ लाख बीमाशुल्क संकलन गर्न सफल भएको छ। साथै आ.व. २०७८।०७९ को पौष मसान्त सम्ममा करिव रु. ३० अर्बको जीवन बीमाकोष बनाउन सफल भएको छ।

ख) भविष्यमा गर्नु पर्ने कुरा सम्बन्धमा संचालक समितिको धारणा :-

विद्यमान विश्वव्यापी कोरोना भाइरस महामारीको कारण सिर्जित थप चुनौतीको सामना गर्दै आगामी दिनमा कम्पनीले प्रतिस्पर्धात्मक बजारमा ग्राहक वर्गको सेवालाई अझ बढी चुस्त, दुरुस्त र गुणस्तरिय बनाउँदै नियमक निकाय श्री बीमा समितिले जारी गरेको संस्थागत सुशासन निर्देशिकाको मर्म अनुरूप कम्पनी लाई पारदर्शि, व्यवसायिक र आर्थिक अनुशासनमा प्रतिबद्ध बनाई कम्पनीका सबै शेयरधनी, बीमित, अभिकर्ता, कर्मचारी लगायत सम्पूर्ण सम्बद्ध पक्षहरूलाई समुचित रूपमा लाभान्वित हुने परिस्थिति निर्माण गरिनेछ।

४) कम्पनीको औद्योगिक/व्यवसायीक सम्बन्ध :-

कम्पनीले आफ्नो कारोवार बृद्धिको लागि तथा देशको ७७ जिल्लामा रहेको बीमितहरूलाई आफ्नो सेवा विस्तार गर्ने क्रममा सबै औद्योगिक व्यवसायीहरू संग सौहार्द सम्बन्ध राख्दै आएको छ। साथै आफ्ना ग्राहक, अभिकर्ता, बैंक, पूनर्वीमक कम्पनी तथा सबै क्षेत्र संग सम्बन्धित व्यक्तिहरूसंग सुमधुर सम्बन्ध कायम रहेको छ।

५) संचालक समितिमा भएको हेरफेर र सो को विवरण :-

मिति २०७८ साउन ३१ गतेको कम्पनीको १२औं वार्षिक साधारण सभाबाट निम्न बमोजिम संचालक समिति गठन भएको छ।

१. दिपक कुमार श्रेष्ठ	अध्यक्ष
२. सुरेन्द्र कुमार गोयल	संचालक
३. सुशान्त चाचान	संचालक
४. निष्ठा प्रधानाङ्क	संचालक
५. सौरभ रूङ्गटा	संचालक
६. सजल मास्के	संचालक
७. अच्युत राज सापकोटा	स्वतन्त्र संचालक

६) कारोवारलाई असर पार्ने मूख्य कुराहरू :-

जीवन बीमा बजारमा नयाँ कम्पनीको आगमन संगै देखिन सक्ने अस्वस्थ प्रतिस्पर्धा , कमजोर आर्थिक गतिविधि, तरलता अभाव, आय आर्जन तथा रोजगारीको अवसरको अभाव साथै विश्वव्यापी महामारीको रूपमा देखापरेको कोरोना भाइरसको प्रकोपका कारण सिर्जना हुने आर्थिक मन्दी, वचत गर्ने क्षमता, क्रय शक्तिमा आएको ह्रास र बजारमा देखिएको तरलताको अभावको कारणबाट कम्पनीको कारोवारमा प्रतिकूल असर पर्न सक्ने संभावना रहन्छ ।

- ७) **लेखा परिक्षण प्रतिवेदनमा कुनै कैफियत उल्लेख भएको भए सो उपर संचालक समितिको प्रतिक्रिया :-**
आ.व.२०७६/०७७ को लेखा परिक्षणको प्रारम्भिक प्रतिवेदनमा उल्लेखित अधिकांश कैफियतहरू लेखा परिक्षण समितिको सिफारीस बमोजिम सुधार गरिएकोछ ।
- ८) **लाभांश बाँडफाँड गर्न सिफारीस गरिएको रकम :-**
आ.व.२०७६/०७७ सम्मको नाफा बाट चुक्ता पूँजीको २५% बोनश शेयर तथा २% नगद लाभांश प्रदान गर्ने प्रस्ताव गरेको छ ।
- ९) **जफत गरिएको शेयरहरूको विवरण :-**
कम्पनीमा हाल सम्म कुनै शेयर जफत गरिएको छैन ।
- १०) **सहायक कम्पनी सागको कारोवार प्रगति र आ.व.को अन्तमा पुनरावलोकन स्थिति :-**
यो विवरण तयार पार्दाको अवस्था सम्ममा (आ.व २०७६/०७९) एशियन क्यापिटल लि.नामक सहायक कम्पनी स्थापना गरिएको छ ।
- ११) **सहायक कम्पनीको प्रमुख कारोवार र सोमा भएको महत्वपूर्ण परिवर्तनहरू :-**
केही पनि नरहेको ।
- १२) **कम्पनीका आधारभूत शेयरधनीहरूले उपलब्ध गराएको जानकारी:-**
त्यस्तो कुनै जानकारी उपलब्ध गराइएको छैन ।
- १३) **कम्पनीका संचालक र पदाधिकारीहरूले लिएको शेयर स्वामित्व विवरण र शेयर कारोवारमा निजहरूको संलग्नता:-**
आ.व. २०७६/०७७ सम्म कम्पनीका संचालक र पदाधिकारीहरूको शेयर स्वामित्व विवरण निम्न अनुसार रहेको छ तथा हालसम्म निजहरू त्यस्तो कुनै शेयर कारोवारमा संलग्न रहेको जानकारी प्राप्त भएको छैन ।

नाम	शेयर कित्ता	कैफियत
अध्यक्ष श्री दिपक कुमार श्रेष्ठ	१,११,१७१	
संचालक श्री सुशान्त चाचान	८३,३८१	
संचालक श्री सुरेन्द्र कुमार गोयल	१,३८,९६५	
संचालक श्री शिल्पा प्रधानाङ्ग	१,७८,४१०	
संचालक श्री रवी कुमार गुप्ता	१,०६,००२	सर्वसाधारण शेयरधनीको तर्फबाट
संचालक श्री सौरभ रूंगटा	१७९७	सर्वसाधारण शेयरधनीको तर्फबाट

- १४) **कम्पनी सँग सम्बन्धित सम्भौताहरूमा संचालकहरू तथा निजका नजिकका नातेदारहरूको ब्यक्तिगत स्वार्थका बारेमा कम्पनीलाई उपलब्ध जानकारी :-**
कम्पनीलाई त्यस्तो कुनै जानकारी हाल सम्म उपलब्ध नभएको ।
- १५) **कम्पनीले आफ्नो शेयर आफैले खरिद गरेको भए सो को विवरण :-**
खरिद नगरेको ।
- १६) **आन्तरिक नियन्त्रण प्रणाली :-**
कम्पनीले संचालक श्री रवी कुमार गुप्ताज्यू को अध्यक्षतामा लेखापरिक्षण समिति गठन गरेको छ । जसले आन्तरिक तथा

बाह्यलेखा परिक्षण प्रतिवेदन उपर छलफल गर्ने, बीमा समितिबाट समय समयमा दिइएको निर्देशन पूणरूपले पालना गर्ने व्यवस्थापनलाई निर्देशन दिने तथा आन्तरिक लेखापरिक्षण विभाग बाट कम्पनीको सम्पूर्ण कारोवारको अनुगमन तथा परिक्षण गर्ने व्यवस्था गरिएको छ । त्यसै गरी बाह्य श्रोत बाट आन्तरिक लेखा परिक्षक नियुक्त गरी त्रैमासिक रूपमा आन्तरिक लेखा परिक्षण गराई कैफियत र त्रुटी सुधार तथा प्रधान कार्यालयको अधिकृतबाट समेत शाखाहरूको नियमित निरिक्षण र अनुगमनको व्यवस्था गरिएको छ ।

१७) विगत बर्षको कूल व्यवस्थापन खर्च विवरण :-

आर्थिक बर्ष २०७५।०७६ र २०७६।०७७ मा क्रमशः रू.६०,२८,१५,४६८ र रू.७०,७५,२१,१३० व्यवस्थापन खर्च भएको छ ।

१८) लेखा परिक्षण समितिको सदस्यहरूको नाम, प्राप्त गरेको सुविधा तथा कार्यवाही र सुझाव विवरण :-

उक्त आ.व.मा कम्पनीको लेखा परिक्षण समितिमा हाल संयोजक श्री रवी कुमार गुप्ता, सदस्य श्री शिल्पा प्रधानाङ्ग र सदस्य सचिवमा बरिष्ठ अधिकृत श्री अनिल खडका रहने गरी तीन सदस्यीय समिति गठन गरिएको थियो । बैठक भत्ता बापत उक्त आ.व.मा ७८,०००।०० खर्च भएको छ । आ.व. ०७६/०७७ को लेखा परिक्षकले पेश गरेको प्रारम्भिक लेखा परिक्षण प्रतिवेदन लेखा परिक्षण समितिमा छलफल भई उल्लेखित कैफियतहरू सुधारको लागि प्राप्त निर्देशानुसार कार्यवाही भैसकेको छ ।

१९) संचालक, प्रबन्ध संचालक, प्रमुख कार्यकारी अधिकृत, आधारभूत शेयरधनी वा नीजका नातेदार वा नीज संलग्न फर्म, कम्पनी, संस्थाले कम्पनीलाई बुझाउनु पर्ने रकम :-

नरहेको ।

२०) संचालक, प्रबन्ध संचालक, प्रमुख कार्यकारी अधिकृत तथा पदाधिकारीहरूलाई भुक्तानी गरिएको पारिश्रमिक, भत्ता तथा सुविधाको रकम :-

आ.व. २०७६।०७७ मा संचालकज्यूहरूलाई बैठक भत्ता र अन्य खर्च बापत रू.८,७३,५५९।०० तथा प्रमुख कार्यकारी अधिकृतलाई तलव, भत्ता, दशैं खर्च, संचयकोष सुविधा लगायत अन्य संपूर्ण गरी जम्मा रू.९६,०४,३०४।०० तथा कम्पनीका पदाधिकारीहरू (सहायक प्रबन्धक स्तर भन्दा माथि नायब प्र.का.अ. सम्म) रू.७,६९,६९,९३८।०० भुक्तानी गरिएको छ ।

२१) शेयरधनीले बुझिलिन बाकी रहेको रकम:-नभएको ।

२२) कम्पनीले दफा १४१ बमोजिम सम्पति खरिद विक्री गरेको विवरण :- नभएको

२३) सम्बद्ध कम्पनी बीच भएको कारोवार विवरण :- नरहेको ।

२४) कम्पनी ऐन र प्रचलित कानून बमोजिम संचालक समितिको प्रतिवेदनमा खुलाउनु पर्ने कुरा :- नरहेको ।

Independent Auditor's Report

To the Shareholders of Asian Life Insurance Company Limited

Report on the Audit of the Financial Statements

Opinion

We have audited the General-Purpose financial statements of the M/s Asian Life Insurance Company Limited (the "Insurance"), which comprise the statement of financial position as at Ashadh 31, 2077 (July 15, 2020), and the statement of profit or loss, statement of comprehensive income, statement of changes in equity and statement of cash flows for the year then ended, and notes to the financial statements, including a summary of significant accounting policies.

In our opinion, the accompanying financial statements presents fairly, in all material respects, the financial position of the company as at 31 Ashad, 2077 (July 15, 2020), and of its financial performance and its cash flows for the year then ended in accordance with Nepal Financial Reporting Standards.

Basis for Opinion

We conducted our audit in accordance with Nepal Standards on Auditing (NSAs). Our responsibilities under those standards are further described in the *Auditors Responsibilities for the Audit of the Financial Statements* section of our Report. We are independent of the Company in accordance with the *ICAN's Handbook of Code of Ethics for Professional Accountants* together with the ethical requirements that are relevant to our audit of the financial statements in Nepal, and we have fulfilled our other ethical responsibilities in accordance with these requirements and ICAN's Handbook of Code of Ethics for Professional Accountants. We believe that the audit evidence we have obtained is sufficient and appropriate to provide a basis for our opinion.

Other Information¹

Management is responsible for other information. The other information comprises the information included in the annual report, but does not include the financial statements and our auditor's report thereon. The annual report is expected to be made available to us after the date of this auditor's report.

Our opinion on the financial statements does not cover the other information and we do not express any form of assurance conclusion thereon.

¹ As per NSA 720



In connection with our audit of the financial statements, our responsibility is to read the other information and, in doing so, consider whether the other information is materially inconsistent with the financial statements or our knowledge obtained in the audit or otherwise appears to be materially misstated. If, based on the work we have performed, we conclude that there is material misstatement of the other information, we are required to report that fact. We have nothing to report in this regard.

When we read the annual report, if we conclude that there is a material misstatement therein, we are required to communicate the matter to those charged with governance.

Key Audit Matters²

Key audit matters are those matters that, in our professional judgment, were of most significance in our audit of the financial statements of the current period. During the year, we have determined that there are no key audit matters to communicate in our report.

Responsibility of Management and Those Charged with Governance for the Financial Statements

Management is responsible for the preparation and fair presentation of the financial statements in accordance with Nepal Financial Reporting Standards and for such internal control as management determines is necessary to enable the preparation of financial statements that are free from material misstatement, whether due to fraud or error.

In preparing the financial statements, management is responsible for assessing the Company's ability to continue as a going concern, disclosing, as applicable, matters related to going concern and using the going concern basis of accounting unless management either intends to liquidate the Company or to cease operations, or has no realistic alternative but to do so.

Audit committee as those charged with Governance are responsible for overseeing the Company's financial reporting process.

Auditor's Responsibilities for the Audit of the Financial Statements

Our objectives are to obtain reasonable assurance about whether the financial statements as a whole are free from material misstatement, whether due to fraud or error, and to issue an auditor's report that includes our opinion. Reasonable assurance is high level of assurance, but is not a guarantee that an audit conducted in accordance with NSAs will always detect a material misstatement when it exists. Misstatement can arise from fraud or error and are considered material if, individually or in the aggregate, they could reasonably be expected to influence the economic decisions of users taken on the basis of these financial statements.

As part of an audit in accordance with NSAs, we exercise professional judgment and maintain professional skepticism throughout the audit. We also:

- Identify and assess the risk of material misstatement of the financial statements, whether due to fraud or error, design and perform audit procedures responsive to those risks, and obtained audit evidence that is sufficient and appropriate to provide a

² As per NSA 701



basis for our opinion. The risk of not detecting a material misstatement resulting from fraud is higher than for one resulting from error, as fraud may involve collusion, forgery, intentional omissions, misrepresentations, or the override of internal control.

- Obtain an understanding of internal control relevant to the audit in order to design audit procedures that are appropriate in the circumstances, but not for the purposes of expressing an opinion on the effectiveness of the Company's internal control.
- Evaluate the appropriateness of accounting policies used and the reasonableness of accounting estimates and related disclosures made by the management,
- Conclude on the appropriateness of the management's use of the going concern basis of accounting and, based on the audit evidence obtained, whether a material uncertainty exists related to events or conditions that may cast significant doubt on the Company's ability to continue as a going concern. If we conclude that a material uncertainty exists, we are required to draw attention in our auditor's report to the related disclosures in the financial statements or if such disclosures are inadequate, to modify our opinion. Our conclusions are based on the audit evidence obtained up to the date of our auditor's report. However, future events or conditions may cause the Company to cease to continue as a going concern.
- Evaluate the overall presentation, structure and content of the financial statements, including the disclosures, and whether the financial statements represent the underlying transactions and events in a manner that achieves fair presentation.
- Obtain sufficient appropriate audit evidence regarding the financial information of the entities or business activities within the company to express an opinion on the financial statements. We are responsible for the direction, supervision and performance of the company audit. We remain solely responsible for our audit opinion.

We communicate with those charged with governance regarding, among other matters, the planned scope and timing of the audit and significant audit findings, including any significant deficiencies in internal control that we identify during our audit.


We also provide those charged with governance with a statement that we have complied with relevant ethical requirements regarding independence, and to communicate with them all relationships and other matters that may reasonably be thought to bear on our independence, and where applicable, related safeguards.

Report on the requirements of Insurance Act, 2049 and Companies Act, 2063 and other regulatory requirements

We have determined to communicate following matters in accordance with reporting responsibilities under Companies Act 2063, Insurance Act, 2049 and other regulatory requirements:

- We have obtained replies to the queries as per the demand were provided,
- We found the balance sheet, off-balance sheet transactions, profit and loss account, cash flow statement and other financial statements, as well, have been prepared in such format and in accordance with such procedures as prescribed by the Insurance

UDIN -2111.17CA00637OX1yf



Board, and whether or not they actually matched with the accounts, records, books and ledgers maintained by the company,

- We found the accounts, records, books and ledgers have been maintained accurately in accordance with prevailing,
- We also found that any official of the insurance or financial institution has not committed any act contrary to the prevailing laws or committed any irregularity or caused any loss or damage to the insurance,
- We did not come across any information indicating issuance of insurance policy other than prescribed in Insurance Board's Directives by the company; and
- Liabilities undertaken by the company was found sufficient to recover from assets held by the company.

We did not come across, based on our audit, cases of accounting related fraud and the cases where the board of directors or any director or any office bearer of the insurance has acted contrary to the provisions of law or caused loss or damage to the insurance or committed any misappropriation of the funds of insurance and materially complied with the provisions of the Companies Act 2063 as well.


CA Prabin Raj Kafle
Proprietor



Place: Kathmandu, Nepal

Date: 2078.08.01

Asian Life Insurance Company Ltd.
Statement of Financial Position
As at 31st Ashadh 2077 (15 July 2020)

Figures in NPR

Particulars	Notes	Current Year	Previous Year
ASSETS			
Intangible assets	4	3,905,045	3,801,902
Property, Plant and Equipment	5	481,548,729	488,716,570
Investment Properties	6	–	–
Deferred Tax Assets	7	–	–
Investment in Subsidiaries	8	–	–
Investment in Associates	9	–	–
Investments	10	19,671,259,410	16,128,237,572
Loans	11	2,655,020,410	1,542,489,033
Reinsurance Assets	12	–	–
Current Tax Assets (Net)	21	657,028,984	727,047,311
Insurance Receivables	13	3,885,499	–
Other Assets	14	91,684,273	76,178,255
Other Financial Assets	15	253,273,560	121,919,253
Cash and Cash Equivalent	16	883,805,960	988,136,256
Total Assets		24,701,411,868	20,076,526,152
EQUITY AND LIABILITIES			
Equity			
Share Capital	17(a)	2,010,760,727	2,010,760,727
Share application money pending allotment	17(b)	–	–
Share Premium	17(c)	115,530,333	115,530,333
Catastrophe Reserve	17(d)	83,302,132	59,189,999
Retained Earnings	17(e)	446,628,991	214,285,731
Other Equity	17(f)	184,854,828	180,816,664
Total Equity		2,841,077,010	2,580,583,453
Liabilities			
Provisions	18	138,651,423	67,322,602
Gross Insurance Contract Liabilities	19	21,229,306,174	17,032,210,357
Deferred Tax Liability	7	43,496,491	24,925,292
Insurance Payables	20	63,405,062	27,572,356
Current Tax Assets (Net)	21	–	–
Borrowings	22	–	–
Other Financial Liabilities	23	273,347,467	249,977,218
Other Liabilities	24	112,128,241	93,934,874
Total Liabilities		21,860,334,858	17,495,942,699
Total Equity and Liabilities		24,701,411,868	20,076,526,152

The accompanying notes are integral part of these financial statements.

As per our report of even date

<u>Deepak Kumar Shrestha</u> Chairman	<u>Surendra Kumar Goel</u> Director	<u>Sushant Chachan</u> Director	<u>Nistha Pradhanang</u> Director	<u>CA. Prabin Raj Kafle</u> Proprietors P.R.K. Associates Chartered Accountants
<u>Saurav Rungata</u> Director	<u>Sajal Maske</u> Director	<u>Achyut Raj Sapkota</u> Director	<u>Dinesh Lal Shrestha</u> Chief Executive Officer	<u>Kamal Dhungana</u> Chief Finance Officer
				Kathmandu, Nepal Date:

Asian Life Insurance Company Ltd.
Statement of Profit or Loss
For the year ended 31st Ashadh 2077 (15 July 2020)

Figures in NPR

Particulars	Notes	Current Year	Previous Year
Income:			
Gross Earned Premiums	25	4,590,793,625	4,220,166,912
Premium Ceded	26	68,360,120	44,436,484
Net Earned Premiums	27	4,522,433,505	4,175,730,429
Commision Income	28	–	–
Investment Income	29	1,888,189,853	1,476,037,872
Net gains / (losses) on Fair Value Changes	30	–	–
Net Realised Gains / (Losses)	31	–	–
Other Income	32	44,277,783	48,736,857
Total Income		6,454,901,141	5,700,505,158
Expenses:			
Gross Benefits and Claim Paid	33	551,865,033	429,655,336
Claims Ceded	34	21,883,601	17,776,627
Gross Change in Contract Liabilities	35	4,084,188,971	3,843,402,689
Change in Contract Liabilities Ceded to Reinsurers	35	–	–
Net Benefits and Claims Paid		4,614,170,403	4,255,281,398
Commission Expenses	36	503,457,414	522,949,300
Service Fees	37	45,224,335	41,757,304
Employee Benefits Expenses	38	300,451,786	257,785,868
Depreciation and Amortisation Expenses	39	16,511,754	15,995,050
Impairment Losses	40	–	–
Other Expenses	41	405,470,347	368,464,457
Finance Cost	42	1,083,868	2,415,600
Total Expenses		5,886,369,906	5,464,648,978
Net Profit/(Loss) For The Year Before Share of Net Profits of Associates Accounted for Using Equity Method and Tax		568,531,235	235,856,180
Share of Net Profit of Associates accounted using Equity Method	9	–	–
Profit Before Tax		568,531,235	235,856,180
Income tax expense	43	299,432,545	5,792,984
Net profit / (Loss) For the Year		269,098,690	230,063,196
Earnings Per Share			
Basic EPS	50	13.38	15.26
Diluted EPS	50	13.38	15.26

The accompanying notes are integral part of these financial statements.

As per our report of even date

Deepak Kumar Shrestha
Chairman

Surendra Kumar Goel
Director

Sushant Chachan
Director

Nistha Pradhanang
Director

CA. Prabin Raj Kafle
Proprietors
P.R.K. Associates
Chartered Accountants

Saurav Rungata
Director

Sajal Maske
Director

Achyut Raj Sapkota
Director

Dinesh Lal Shrestha
Chief Executive Officer

Kamal Dhungana
Chief Finance Officer

Kathmandu, Nepal
Date:

Asian Life Insurance Company Ltd.
Statement of Cash Flows
As at 31st Ashadh 2077 (15 July 2020)

Figures in NPR

Particulars	Current Year	Previous Year
Cash Flow From Operating Activities:		
Cash Received		
Gross Premium Received	4,590,793,625	4,220,166,912
Commission Received		
Claim Recovery Received from Reinsurers	22,567,202	18,220,991
Realised Foreign Exchange Income other than on Cash and Cash Equivalents		
Others	233,776,644	125,139,819
Cash Paid		
Gross Benefits and Claims Paid	(551,865,033)	(429,655,336)
Reinsurance Premium Paid	(68,360,120)	(44,436,484)
Commission Paid	(467,076,204)	(450,655,777)
Service Fees Paid	(42,200,421)	(30,192,028)
Employee Benefits Expenses Paid		
Other Expenses Paid	(703,653,542)	(587,631,764)
Others	(241,349,318)	22,583,757
Income Tax Paid	(245,610,256)	(203,632,238)
Net Cash Flow From Operating Activities [1]	2,527,022,578	2,639,907,853
Cash Flow From Investing Activities		
Acquisitions of Intangible Assets	(500,000)	(3,402,696)
Proceeds From Sale of Intangible Assets	-	-
Acquisitions of Investment Properties	-	-
Proceeds From Sale of Investment Properties	-	-
Rental Income Received	2,669,192	2,266,846
Acquisitions of Property, Plant & Equipment	(10,523,105)	(36,130,592)
Proceeds From Sale of Property, Plant & Equipment	1,570,982	1,885,703
Payment for acquisition of Subsidiaries/ Investment in Subsidiaries	-	-
Investment in Associates	-	-
Receipts from Sale of Investments in Subsidiaries	-	-
Receipts from Sale of Investments in Associates	-	-
Purchase of Equity Instruments	-	(396,229,834)
Proceeds from Sale of Equity Instruments	89,407,261	-
Purchase of Mutual Funds	-	-
Proceeds from Sale of Mutual Funds	-	-
Purchase of Preference Shares	-	-
Proceeds from Sale of Preference Shares	-	-
Purchase of Debentures	(2,631,093,000)	(758,467,000)
Proceeds from Sale of Debentures	-	-
Purchase of Bonds	-	-
Proceeds from Sale of Bonds	-	209,350,000
Investments in Deposits	(719,107,416)	(2,955,085,171)
Maturity of Deposits	18,640,533	5,895,029
Proceeds from Finance Lease	-	-
Loans Paid	-	-
Proceeds from Loans	-	-
Interest Income Received	1,626,455,663	1,365,099,762
Dividend Received	27,392,626	31,339,453
Others	(1,035,181,742)	(622,799,253)
Total Cash Flow From Investing Activities [2]	(2,630,269,006)	(3,156,277,752)
Cash Flow From Financing Activities		
Interest Paid	(1,083,868)	(2,415,600)
Proceeds From Borrowings	-	-
Repayment of Borrowings	-	-
Payment of Finance Lease	-	-
Proceeds From Issue of Share Capital	-	810,745,888
Share Issuance Cost Paid	-	-
Dividend Paid	-	-
Dividend Distribution Tax Paid	-	-
Others	-	-
Total Cash Flow From Financing Activities [3]	(1,083,868)	808,330,288
Net Increase/(Decrease) In Cash & Cash Equivalents [1+2+3]	(104,330,296)	291,960,389
Cash & Cash Equivalents At Beginning of The Year/Period	988,136,256	696,175,867
Effect of Exchange Rate Changes on Cash and Cash Equivalents	-	-
Cash & Cash Equivalents At End of The Year/Period	883,805,960	988,136,256
Components of Cash & Cash Equivalents		
Cash In Hand	107,321,923	211,620,108
Cheques In Hand	34,057,173	122,228,186
Term Deposit with Banks (with initial maturity upto 3 months)	-	-
Balance With Banks	742,426,864	654,287,962

The accompanying notes form an integral part of these Financial Statements

As per our report of even date

Deepak Kumar Shrestha
Chairman

Surendra Kumar Goel
Director

Sushant Chachan
Director

Nistha Pradhanang
Director

CA. Prabin Raj Kafle
Proprietors
P.R.K. Associates
Chartered Accountants

Saurav Rungata
Director

Sajal Maske
Director

Achyut Raj Sapkota
Director

Dinesh Lal Shrestha
Chief Executive Officer

Kamal Dhungana
Chief Finance Officer

Kathmandu, Nepal
Date:

Asian Life Insurance Company Ltd.
Statement of Other Comprehensive Income
As at 31st Ashadh 2077 (15 July 2020)

Figures in NPR

Particulars	Current Year	Previous Year
Net Profit/ (Loss) For The Year	269,098,690	230,063,196
Other Comprehensive Income		
a) Items that are or may be Reclassified to Profit or Loss		
Changes in Fair Value of FVOCI Debt Instruments	-	-
Cash Flow Hedge - Effective Portion of Changes in Fair Value	-	-
Exchange differences on translation of Foreign Operation	-	-
Share of other comprehensive income of associates accounted for using the equity method	-	-
Income Tax Relating to Above Items	-	-
Reclassified to Profit or Loss	-	-
Total (a)	-	-
b) Items that will not be Reclassified to Profit or Loss		
Changes in fair value of FVOCI Equity Instruments	167,269,401	182,462,439
Revaluation of Property, Plant and Equipment/ Intangible Assets	-	-
Remeasurement of Post-Employment Benefit Obligations	(28,200,451)	7,667,379
Share of other comprehensive income of associates accounted for using the equity method	-	-
Income Tax Relating to Above Items	(34,767,238)	(47,532,455)
Total (b)	104,301,713	142,597,364
Total Other Comprehensive Income For the Year, Net of Tax (a+b)	104,301,713	142,597,364
Total Comprehensive Income For the Year, Net of Tax	373,400,403	372,660,560

The accompanying notes form an integral part of these Financial Statements.

As per our report of even date

<hr/> Deepak Kumar Shrestha Chairman	<hr/> Surendra Kumar Goel Director	<hr/> Sushant Chachan Director	<hr/> Nistha Pradhanang Director	<hr/> CA. Prabin Raj Kafle Proprietors PR.K. Associates Chartered Accountants Kathmandu, Nepal Date:
<hr/> Saurav Rungata Director	<hr/> Sajal Maske Director	<hr/> Achyut Raj Sapkota Director	<hr/> Dinesh Lal Shrestha Chief Executive Officer	<hr/> Kamal Dhungana Chief Finance Officer

Asian Life Insurance Company Ltd.
Statement of Changes in Equity
As at 31st Ashadh 2077 (15 July 2020)

Figures in NPR

Particulars	Ordinary Share Capital	Preference Shares	Share Application Money Pending Allotment	Share Premium	Catastrophe Reserves	Retained Earnings	Capital Reserves	Regulatory Reserves	Fair Value Reserves	Actuarial Reserves	Revaluation Reserves	Cash Flow Hedge Reserves	Other Reserves (Deferred Tax Reserve)	Total
Balance at 1 Shrawan 2075	1,256,725,454	-	-	58,819,718	37,249,887	(11,575,430)	-	168,326,135	(146,051,120)	(9,427,334)	18,745,399	-	28,400,147	1,401,212,854
Prior Period Adjustment	-	-	-	-	-	-	-	-	-	-	-	-	-	-
Restated Balance at 1 Shrawan 2075	1,256,725,454	-	-	58,819,718	37,249,887	(11,575,430)	-	168,326,135	(146,051,120)	(9,427,334)	18,745,399	-	28,400,147	1,401,212,854
Profit / (Loss) for the year	-	-	-	-	-	230,063,196	-	-	-	-	-	-	-	230,063,196
Other Comprehensive Income for the Year, Net of Tax														
i) Changes in Fair Value of FVOCI Debt Instruments														
ii) Gains/ (Losses) on Cash Flow Hedge														
iii) Exchange differences on translation of Foreign Operation														
iv) Changes in fair value of FVOCI Equity Instruments									136,846,829					136,846,829
v) Revaluation of Property, Plant and Equipment/ Intangible Assets														
vi) Remeasurement of Post-Employment Benefit Obligations														
Transfer to Reserves / Funds														
Transfer to Deferred Tax Reserves														
Transfer of Depreciation on Revaluation of Property, Plant and Equipment														
Transfer on Disposal of Revalued Property, Plant and Equipment														
Transfer on Disposal of Equity Instruments Measured at FVTOCI														
Transfer to Insurance Contract Liabilities														
Share Issuance Costs														
Contribution by/ Distribution to the owners of the Company														
i) Bonus Share Issued														
ii) Share Issue	754,035,273			56,710,615										810,745,888
iii) Cash Dividend														
iv) Dividend Distribution Tax														
v) Others														
Balance at 31st Ashadh 2076	2,010,760,727	-	-	115,530,333	59,189,999	214,285,731	-	174,952,356	(9,204,291)	(3,676,800)	18,745,399	-	-	2,580,583,453
Balance at 31st Ashadh 2076	2,010,760,727	-	-	115,530,333	59,189,999	214,285,731	-	174,952,356	(9,204,291)	(3,676,800)	18,745,399	-	-	2,580,583,453
Prior Period Adjustment	-	-	-	-	-	-	-	-	-	-	-	-	-	-
Restated Balance at 31st Ashadh 2076	2,010,760,727	-	-	115,530,333	59,189,999	214,285,731	-	174,952,356	(9,204,291)	(3,676,800)	18,745,399	-	-	2,580,583,453
Profit / (Loss) for the year						269,098,690								269,098,690
Other Comprehensive Income for the Year, Net of Tax														
i) Changes in Fair Value of FVOCI Debt Instruments														
ii) Gains/ (Losses) on Cash Flow Hedge														
iii) Exchange differences on translation of Foreign Operation														
iv) Changes in fair value of FVOCI Equity Instruments														
v) Revaluation of Property, Plant and Equipment/ Intangible Assets														
vi) Remeasurement of Post-Employment Benefit Obligations														
Transfer to Reserves / Funds														
Transfer to Deferred Tax Reserves														
Transfer of Depreciation on Revaluation of Property, Plant and Equipment														
Transfer on Disposal of Revalued Property, Plant and Equipment														
Transfer on Disposal of Equity Instruments Measured at FVTOCI														
Transfer to Insurance Contract Liabilities														
Share Issuance Costs														
Contribution by/ Distribution to the owners of the Company														
i) Bonus Share Issued														
ii) Share Issue														
iii) Cash Dividend														
iv) Dividend Distribution Tax														
v) Others														
Balance at 31st Ashadh 2077	2,010,760,727	-	-	115,530,333	83,302,132	446,628,991	-	187,595,653	3,340,914	(26,827,138)	18,745,399	-	-	2,841,077,010

The accompanying notes are integral part of these financial statements.

Asian Life Insurance Company Ltd.
Statement of Distributable Profit or Loss
For the year ended 31st Ashadh 2077 (15 July 2020)

Figures in NPR

Particulars	Current Year	Previous Year
Opening Balance in Retained Earnings	214,285,731	(11,575,430)
Net profit or (loss) as per statement of profit or loss	269,098,690	230,063,196
Appropriations:		
i) Transfer to Catastrophe Reserves	(24,112,133)	(21,940,113)
ii) Transfer to Capital Reserves	-	-
iii) Transfer to Regulatory Reserves	(12,643,297)	(6,626,221)
iv) Transfer to Fair Value Reserves	-	
v) Transfer of Deferred Tax Reserves	-	28,400,147
vi) Others	-	
Less:		
i) Unrealised Gain on fluctuation of Foreign Exchange Currency	-	
ii) Unrealised Income on unwinding of Financial Assets	-	
iii) Actuarial Reserve	-	
iv) Goodwill Recognised	-	
v) Others (Share issue cost)	-	(4,035,849)
Total Distributable Profits	446,628,991	214,285,731

As per our report of even date

Deepak Kumar Shrestha Chairman	Surendra Kumar Goel Director	Sushant Chachan Director	Nistha Pradhanang Director	CA. Prabin Raj Kafle Proprietors PR.K. Associates Chartered Accountants
Saurav Rungata Director	Sajal Maske Director	Achyut Raj Sapkota Director	Dinesh Lal Shrestha Chief Executive Officer	Kamal Dhungana Chief Finance Officer
				Kathmandu, Nepal Date:

Asian Life Insurance Company Ltd.
Notes to the Financial Statements
For the Year ended 31st Ashadh 2077 (15 July 2020)

1. General Information

Asian Life Insurance Company ('the company') is a limited liability company which has got operating license as per Insurance Act 2049 from Beema Samiti (Insurance Regulatory Authority of Nepal) on 27th February, 2008 (Falgun 15, 2064) and started its function on 3rd April, 2008 (Chaitra 21, 2064) for developing and promoting Asian Life Insurance Company as a brand leader in the life insurance Industry of Nepal by offering flawless product and services that exceed customer satisfaction.

The company has vision to develop excellent human resources who can contribute to flawless service, to inform and educate every Nepali citizen about the importance of Life Insurance for their future safety and security and the benefit to their life and their offspring, promote equality and transparency in both customer service and company management.

Asian Life has reinsurance support from Hannover RückRe, Hannover, German, Score global Life se Singapore & Nepal Re which are financially sound reinsurer of international repute.

The Company is listed on Nepal Stock Exchange and its stock symbol is 'ALICL'.

The financial statements are approved for issue by the Company's Board of Directors dated 30/07/2078 and proposed 27 % dividend (25% Bonus Share and 2 % Cash dividend) for the fiscal 2076/2077 This proposed dividend is subject to the approval of shareholders in the ensuing annual general meeting.

2. Basis of preparation

(a) Statement of Compliance

The Financial Statements have been prepared in accordance with the Nepal Financial Reporting Standards (NFRS) issued by the Nepal Accounting Standards Board (ASB), as per the provisions of The Nepal Chartered Accountants Act, 1997. These confirm, in material respect, to NFRS as issued by the Nepal Accounting Standards Board. The Financial Statements have been prepared on a going concern basis. The term NFRS, includes all the standards and the related interpretations which are consistently used.

(b) Basis of Measurement

The Financial Statements have been prepared on the historical cost basis except for following Assets & Liabilities which have been measured at Fair Value amount:

- i. Certain Financial Assets & Liabilities which are required to be measured at fair value
- ii. Defined Employee Benefits
- iii. Insurance Contract Liabilities which are required to be determined using actuarial valuation for Liability Adequacy Test (LAT).

Historical cost is generally Fair Value of the consideration given in exchange for goods & services.

Fair value is the price that would be received to sell an asset or paid to transfer a liability in an orderly transaction between market participants at the measurement date, regardless of whether that price is directly observable or estimated using another valuation technique. In addition, for Financial Reporting purposes, Fair Value measurements are categorized into Level 1, or 2, or 3 based on the degree to which the inputs to the Fair Value measurements are observable & the significance of the inputs to the Fair Value measurement in its entirety, which are described as follows:

- Level 1 - Inputs are quoted prices (unadjusted) in active markets for identical Assets or Liabilities that the entity can access at the measurement date;
- Level 2 - Inputs are inputs, other than quoted prices included within Level 1, that are observable for the Asset or Liability, either directly or indirectly; and
- Level 3 - Inputs are unobservable inputs for the Asset or Liability.

(c) Use of Estimates

The preparation of these Financial Statements in conformity with NFRS requires management to make estimates, judgments and assumptions. These estimates, judgments and assumptions affect the reported balances of Assets & Liabilities, disclosures relating to Contingent Liabilities as at the date of the Financial Statements and the reported amounts of Income & Expenses for the years presented. Actual results may differ from these estimates. Estimates and underlying assumptions are reviewed on an ongoing basis. Changes in estimates are reflected in the Financial Statements in the period in which changes are made and, if material, their effects are disclosed in the Notes to the accounts.

(d) Functional and Presentation Currency

These Financial Statements are presented in Nepalese Rupees (NPR) which is the Company's functional currency. All financial information presented in NPR has been rounded to the nearest rupee except where indicated otherwise.

(e) Going Concern

The financial statements are prepared on a going concern basis. The Board of Directors have considered a wide range of information relating to present and future conditions, including future projections of profitability, cash flows and capital resources while assessing the going concern basis. Furthermore, Board is not aware of any material uncertainties that may cast significant doubt upon Company's ability to continue as a going concern and they do not intend either to liquidate or to cease operations of it.

(f) Changes in Accounting Policies

Accounting policies are the specific principles, bases, conventions, rules and practices applied by the Company in preparing and presenting financial statements. The Company is permitted to change an accounting policy only if the change is required by a standard or interpretation; or results in the financial statements providing reliable and more relevant information about the effects of transactions, other events or conditions on the entity's financial position, financial performance, or cash flows.

(g) Recent Accounting Pronouncements

Accounting standards issued and non-effective

• **IFRS 4- Insurance Contracts:**

The International Accounting Standards Board has published 'Applying IFRS 9 'Financial Instruments' with IFRS 4 'Insurance Contracts'. The amendments are intended to address concerns about the different effective dates of IFRS 9 and the forthcoming new insurance contracts standard IFRS 17. The amendments in Applying IFRS 9 'Financial Instruments' with IFRS 4 'Insurance Contracts' provide two options for entities that issue insurance contracts within the scope of IFRS 4

- Overlay Approach
- Deferral Approach

An entity choosing to apply the overlay approach retrospectively to qualifying financial assets does so when it first applies IFRS 9. An entity choosing to apply the deferral approach does so for annual periods beginning on or after 1 January 2018.

The International Accounting Standards Board has published a new standard, IFRS 17 'Insurance contracts' to replace IFRS 4. The new standard requires insurance liabilities to be measured at a current fulfillment value and provides a more uniform measurement and presentation approach for all insurance contracts. These requirements are designed to achieve the goal of a consistent, principle-based accounting for insurance contracts. IFRS 17 supersedes IFRS 4 'Insurance Contracts' and related interpretations and is effective for periods beginning on or after 1 January 2021, with earlier adoption permitted if both IFRS 15 'Revenue from Contracts with Customers' and IFRS 9 'Financial Instruments' have also been applied.

• **IFRS 9 Financial Instrument**

Finalized version of IFRS 9, incorporating requirements for classification and measurement, impairment, general hedge accounting and de-recognition which was issued on July 2014. Accounting Standard Board of Nepal endorsed NFRS 9 Financial Instruments with some exceptions, mainly in the Impairment. Currently, Incurred Loss Model as specified in NAS 39 is used. The requirement of IFRS 9 is Expected Credit Loss Model. The management is still assessing the potential impact on its financial statements, if Expected Credit Loss (ECL) model is introduced.

• **IFRS 17- Insurance Contract:**

The International Accounting Standards Board (IASB) has published a new standard, IFRS 17 'Insurance contracts'. The new standard requires insurance liabilities to be measured at a current fulfillment value and provides a more uniform measurement and presentation approach for all insurance contracts. These requirements are designed to achieve the goal of a consistent, principle-based accounting for insurance contracts. IFRS 17 supersedes IFRS 4 'Insurance Contracts' and related interpretations and is effective for periods beginning on or after 1 January 2021.

New Standards and interpretation not adapted

All Nepal Accounting Standards and Nepal Financial Reporting Standards and other interpretation issued by ASB of Nepal have been adapted while preparing financial statements.

3. Significant Accounting Policies

(a) Property, Plant and Equipment (PPE)

i) Recognition

Freehold land is carried at historical cost and other items of property, plant and equipment are stated at cost of acquisition or construction less accumulated depreciation when, it is probable that future economic benefits associated with the item will flow to the Company and it can be used for more than one year and the cost can be measured reliably.

Subsequent costs are included in the asset's carrying amount or recognised as a separate asset, as appropriate, only when it meets the recognition criteria as mentioned above. The carrying amount of any component accounted for as a separate asset is derecognized when replaced. All other repairs and maintenance are charged to profit or loss during the reporting period in which they are incurred.

ii) Revaluation

After recognition as an asset, lands and buildings whose fair value can be measured reliably, have been carried at revalued amount at the date of revaluation less any subsequent accumulated depreciation and subsequent accumulated impairment losses. Valuations are being performed to ensure that the fair value of a revalued asset does not materially differ from its carrying amount as at the reporting date. Valuation of the land and buildings are undertaken by professionally qualified valuers. An increase in the carrying amount as a result of revaluation, is recognised in other comprehensive income and accumulated in equity under the heading of revaluation reserve. However, the increase is recognised in profit or loss to the extent that it reverses a revaluation decrease of the same asset previously recognised in profit and loss. A decrease in the carrying amount as a result of revaluation, is recognised in profit or loss. However, the decrease is recognised in other comprehensive income to the extent of any credit balance existing in the revaluation surplus in respect of that asset.

Additionally, accumulated depreciation as at the revaluation date is eliminated against the gross carrying amount of the asset and the net amount is restated to the revalued amount of the asset. Upon disposal, any revaluation reserve relating to the particular asset being sold is transferred directly to retained earnings.

Difference between depreciation on the revalued carrying amount of the asset and depreciation based on the asset's original cost is transferred to retained earnings.

iii) Depreciation

Depreciation on Property, Plant and Equipment other than Freehold Land i.e. the Company's Freehold Building, Plant & Machinery, Vehicles & Other Assets is provided on "Diminishing Balance Method (DBM)" based on Useful Life estimated by technical expert of the management. The Assets Useful Life/ Rate of Depreciation and Residual Values are reviewed at the Reporting date and the effect of any changes in estimates are accounted for on a prospective basis.

Useful Life of Property, Plant and Equipment based on DBM is categorized as stated below:

List of Assets Categories	Rate of Depreciation
Land	Not Applicable
Buildings	5%
Leasehold Improvement	Lease Period
Furniture & Fixtures	25%
Computers and IT Equipments	25%
Office Equipment	25%
Vehicles	20%
Other Assets	25%

iv) Derecognition

An item of Property, Plant and Equipment is derecognized upon disposal or when no Future Economic Benefits are expected to arise from the continued use of the Asset. Any Gain or Loss arising on the disposal or retirement of an item of Property, Plant and Equipment is determined as the difference between the sales proceeds and the carrying amount of the Asset and is recognized in the Statement of Profit or Loss.

v) Impairment of Assets

Assets are tested for impairment whenever events or changes in circumstances indicate that the carrying amount may not be recoverable. An impairment loss is recognized for the amount by which the Asset's carrying amount exceeds its recoverable amount. The recoverable amount is higher of an asset's fair value less cost of disposal and value in use. Value in use is based on the estimated future cash flows, discounted to their present value

using pre-tax discount rate that reflects current market assessments of the time value of money and risk specific to the assets. Assets that suffer an impairment are reviewed for possible reversal of the impairment at the end of each reporting period. In case of such reversal, the carrying amount of the asset is increased so as not to exceed the carrying amount that would have been determined had there been no impairment loss.

vi) Capital Work-In-Progress

These are expenses of capital nature directly incurred in the construction of buildings, major plant and machinery and system development which are to be capitalized. Capital Work in Progress would be transferred to the relevant asset when it is available for use. Capital Work in Progress is stated at cost less any accumulated impairment losses.

(b) Intangible Assets

i) Recognition

Intangible assets acquired separately are measured on initial recognition at cost. Following initial recognition, intangible assets are carried at cost less any accumulated amortization and any accumulated impairment losses. Internally generated intangibles, excluding capitalized development costs, are not capitalized and the related expenditure is reflected in Statement of profit or loss in the year in which the expenditure is incurred.

Subsequent expenditure on intangible assets is capitalized only when it increases the future economic benefits embodied in the specific asset to which it relates. All other expenditure is expensed as incurred.

ii) Amortization

The useful lives of intangible assets are assessed to be either finite or indefinite. An intangible asset shall be regarded as having an indefinite useful life when, based on an analysis of all of the relevant factors, there is no foreseeable limit to the period over which the asset is expected to generate net cash inflow for the entity.

Amortisation is recognised in statement of profit or loss on straight line method (SLM) over the estimated useful life of the intangible assets/diminishing balance method (DBM), from the date that it is available for use since this most closely reflects the expected pattern of consumption of the future economic benefits embodied in the asset. The amortization period and the amortization method for an intangible asset with a finite useful life are reviewed at least at each financial year end. Changes in the expected useful life or the expected pattern of consumption of future economic benefits embodied in the asset are considered to modify the amortization period or method, as appropriate, and are treated as changes in accounting estimates. The amortization expense on intangible assets with finite lives is recognised in the statement of profit or loss.

List of Assets Categories	Rate of Depreciation
Software	20%
Licenses	License Period

iii) Derecognition

An Intangible Asset is derecognized when no Future Economic Benefits are expected to arise from the continued use of the Asset. Any Gain or Loss arising on the derecognition is determined as the difference between the sales proceeds and the carrying amount of the Asset and is recognized in the Statement of Profit or Loss.

iv) Impairment of Assets

The Company assesses at each reporting date as to whether there is any indication that Intangible Assets may be impaired. If any such indication exists, the recoverable amount of an asset is estimated to determine the extent of impairment, if any. An impairment loss is recognised in the Statement of Profit or Loss to the extent, asset's carrying amount exceeds its recoverable amount. The recoverable amount is higher of an asset's fair value less cost of disposal and value in use. Value in use is based on the estimated future cash flows, discounted to their present value using pre-tax discount rate that reflects current market assessments of the time value of money and risk specific to the assets.

(c) Investment Properties

Cost Model:

Property that is held for rental income or for capital appreciation or both, is classified as investment property. Investment properties are measured initially at cost, including related transaction cost. It is subsequently carried at cost less accumulated depreciation. Subsequent expenditure is capitalised to the asset's carrying amount only when it is probable that future economic benefits associated with the expenditure will flow to the Company and the cost can be measured reliably. All other repairs and maintenance costs are expensed when incurred.

Land is carried at historical cost; however, buildings are depreciated over their estimated useful lives as mentioned above. Investment properties are derecognized either when they have been disposed of, or when the investment

property is permanently withdrawn from use and no future economic benefit is expected from its disposal. Any gains or losses on the retirement or disposal of an investment property are recognised in the statement of profit or loss in the year of retirement or disposal.

Transfers are made to (or from) investment property only when there is a change in use. For a transfer from investment property to PPE, the deemed cost for subsequent accounting is the fair value at the date of change in use. If PPE becomes an investment property, the Company accounts for such property in accordance with the policy stated under PPE up to the date of change in use.

(d) Cash & Cash Equivalent

Cash & Cash Equivalents includes Cash in Hand, Cheques in Hand, Bank Balances and short-term deposits with a maturity of three months or less.

(e) Financial Assets

i) Initial Recognition and Measurement

Financial Assets are recognized when, and only when, the Company becomes a party to the contractual provisions of the Financial Instrument. The Company determines the classification of its Financial Assets at initial recognition.

When Financial Assets are recognized initially, they are measured at Fair Value, plus, in the case of Financial Assets not at fair value through profit or loss, transaction costs that are attributable to the acquisition of the Financial Asset. Transaction costs of Financial Assets carried at Fair Value through Profit or Loss are expensed in the Statement of Profit or Loss.

ii) Subsequent Measurement

a) Financial Assets carried at Amortized Cost (AC)

A Financial Asset is measured at amortized cost if it is held within a business model whose objective is to hold the asset in order to collect contractual cash flows and the contractual terms of the Financial Asset give rise on specified dates to cash flows that are solely payments of principal and interest on the principal amount outstanding. Interest income in these financial assets is measured using effective interest rate method.

b) Financial Assets at Fair Value through Other Comprehensive Income (FVTOCI)

A Financial Asset is measured at FVTOCI if it is held within a business model whose objective is achieved by both collecting contractual cash flows and selling Financial Assets and the contractual terms of the Financial Asset give rise on specified dates to cash flows that are solely payments of principal and interest on the principal amount outstanding. These financial assets are measured at fair value and changes are taken to statement of other comprehensive income.

iii) De-Recognition

A Financial Asset is derecognized only when the Company has transferred the rights to receive cash flows from the Financial Asset. Where the Company has transferred an Asset, the Company evaluates whether it has transferred substantially all risks and rewards of ownership of the Financial Asset. In such cases, the Financial Asset is derecognized. Where the Company has not transferred substantially all risks and rewards of ownership of the Financial Asset, the Financial Asset is not derecognized. Where the Company retains control of the Financial Asset, the Asset is continued to be recognized to the extent of continuing involvement in the Financial Asset.

iv) Impairment of Financial Assets

The Company assesses at each reporting date whether there is objective evidence that a financial asset or group of financial assets is impaired. A financial asset or a group of financial assets is deemed to be impaired if, there is objective evidence of impairment as a result of one or more events that has occurred since the initial recognition of the asset (an incurred 'loss event') and that loss event has an impact on the estimated future cash flows of the financial asset or the group of financial assets that can be reliably estimated. Evidence of impairment may include indications that a financial asset or a group of financial assets is experiencing significant financial difficulty, default or delinquency in interest or principal payments, the probability that they will enter bankruptcy or other financial reorganization and observable data indicating that there is a measurable decrease in the estimated future cash flows, such as changes in arrears or economic conditions that correlate with defaults.

Expected Credit Loss for Impairment of Financial Assets is applicable after implementation of NFRS 9

In accordance with NFRS 9 "Financial Instrument", the Company uses 'Expected Credit Loss' (ECL) Model, for evaluating impairment of Financial Assets other than those measured at Fair Value through Profit or Loss (FVTPL).

Expected Credit Losses are measured through a loss allowance at an amount equal to:

The 12-months Expected Credit Losses (Expected Credit Losses that result from those default events on the Financial Instrument that are possible within 12 months after the reporting date); or

Full Lifetime Expected Credit Losses (Expected Credit Losses that result from all possible default events over the life of the Financial Instrument)

For other assets, the Company uses 12 months Expected Credit Losses to provide for impairment loss where there is no significant increase in credit risk. If there is significant increase in credit risk Full Lifetime ECL is used.

(f) Financial Liabilities

i) Initial Recognition & Measurement

Financial Liabilities are recognized when, and only when, the Company becomes a party to the contractual provisions of the Financial Instrument. The Company determines the classification of its Financial Liabilities at initial recognition.

All Financial Liabilities are recognized initially at Fair Value, plus, in the case of Financial Liabilities not at fair value through profit or loss, transaction costs that are attributable to the issue of the Financial Liability.

ii) Subsequent Measurement

After initial recognition, Financial Liabilities are subsequently measured at amortized cost using the Effective Interest Method.

For trade and other payables maturing within one year from the date of Statement of Financial Position, the carrying amounts approximate Fair value due to short maturity of these instruments.

iii) De-Recognition

A Financial Liability is de-recognized when the obligation under the liability is discharged or cancelled or expires. When an existing Financial Liability is replaced by another from the same lender on substantially different terms, or the terms of an existing liability are substantially modified, such an exchange or modification is treated as a de-recognition of the original liability and the recognition of a new liability, and the difference in the respective carrying amounts is recognized in the Statement of Profit or Loss.

(g) Offsetting financial instruments

Financial assets and liabilities are offset and the net amount is reported in the Statement of Financial Position where there is legally enforceable right to offset the recognised amounts and there is an intention to settle on a net basis or realize the asset and settle the liability simultaneously. The legally enforceable right must not be contingent on future events and must be enforceable in the normal course of business and in the event of default, insolvency or bankruptcy of the Company or the counterparty

(h) Reinsurance Assets

Reinsurance assets are the assets which are created against insurance contract liabilities of the amount which are recoverable from the reinsurer. These assets are created for the reinsurer's share of insurance contract liabilities.

A reinsurance asset is impaired if there is objective evidence, as a result of an event that occurred after the initial recognition of the reinsurance asset, that the Company may not receive all amounts due to it under the terms of the contract, and the event has a reliably measurable impact on the amount that the company will receive from the reinsurer. If a reinsurance asset is impaired, the company reduces the carrying amount accordingly and is recognized in statement of profit or loss.

(i) Equity

Financial Instruments issued by the Company are classified as Equity only to the extent that they do not meet the definition of a Financial Liability or Financial Asset.

(j) Reserves and Funds

i) Share Premium: If the Company issues share capital at premium it receives extra amount other than share capital such amount is transferred to share premium. The amount in share premium is allowed for distribution subject to provisions of company act & regulatory requirement.

ii) Catastrophe Reserves: The Company has allocated catastrophe reserve for the amount which is 10% of the distributable profit for the year as per Regulator's Directive.

iii) Fair Value Reserves: The Company has policy of creating fair value reserve equal to the amount of Fair Value Gain recognized in statement of other comprehensive income as per regulator's directive.

- iv) **Regulatory Reserves:** Reserve created out of net profit in line with different circulars issued by Insurance Board.
 - v) **Actuarial Reserves:** Reserve against actuarial gain or loss on present value of defined benefit obligation resulting from, experience adjustments (the effects of differences between the previous actuarial assumptions and what has actually occurred); and the effects of changes in actuarial assumptions.
 - vi) **Cashflow Hedge Reserves:** Is the exposure to variability in cash flows that is attributable to a particular risk associated with all or a component of a recognized asset or liability or a highly probable forecast transaction, and could affect profit or loss. Reserve represent effective portion of the gain or loss on the hedging instrument recognized in other comprehensive income.
 - vii) **Revaluation Reserves:** Reserve created against revaluation gain on property, plant & equipments & intangible assets, other than the reversal of earlier revaluation losses charged to profit or loss. viii) **Other Reserves:** Reserve other than above reserves, for e.g. deferred tax reserve, others.
- (k) **Insurance Contract Liabilities**
- i) **Provision for unearned premiums**
Unearned premiums reserve represents the portion of the premium written in the year but relating to the unexpired term of coverage. Change in reserve for unearned insurance premium represents the net portion of the gross written premium transferred to the unearned premium reserve during the year to cover the unexpired period of the policies.
 - ii) **Outstanding claims provisions**
Outstanding claims provisions are based on the estimated ultimate cost of all claims incurred but not settled at the statement of financial position date, whether reported or not, together with related claims handling costs.
 - iii) **Unapportioned surplus**
Unapportioned surplus where the amounts are yet to be allocated or distributed to either policyholders or shareholders by the end of the financial period, and held within the insurance contract liabilities.
 - iv) **Liability adequacy**
At each reporting date, the Company reviews its unexpired risk and a liability adequacy test is performed to determine whether there is any overall excess of expected claims and deferred acquisition costs over unearned premiums. The calculation uses current estimates of future contractual cashflows after taking account of the investment return expected to arise on assets relating to the relevant life insurance technical provisions. If these estimates show that the carrying amount of the unearned premiums is inadequate, the deficiency is recognized in the statement of profit or loss by setting up a provision for liability.
- (l) **Employee Benefits**
- i) **Short Term Obligations**
Liabilities for wages and salaries, including non-monetary benefits that are expected to be settled wholly within 12 months after the end of the period in which the employees render the related service are recognized in respect of employees' services up to the end of the reporting period and are measured at the amounts expected to be paid when the liabilities are settled. The liabilities are presented as current employee benefit obligations in the Statement of Financial Position.
 - ii) **Post - Employment Benefits**
 - **Defined Contribution Plan**
The Company pays Provident Fund contributions to publicly administered Provident Funds as per local regulations. The Company has no further payment obligations once the contributions have been paid. The contributions are accounted for as defined contribution plans and the contributions are recognized as Employee Benefit Expense when they are due
 - **Defined Benefit Plan**
For Defined Benefit Plan, the cost of providing benefits is determined using the Projected Unit Credit Method, with Actuarial Valuations being carried out at each Statement of Financial Position. Actuarial Gains & Losses are recognized in the Other Comprehensive Income in the period in which they occur. Past service cost is recognized immediately to the extent that the benefits are already vested and otherwise is amortized on a Straight-Line Basis over the average period until the benefits become vested. The retirement benefit obligation recognized in the Statement of Financial Position represents the present value of the defined benefit obligation as adjusted for unrecognized past service cost, as reduced by the Fair Value of plan Assets (If Any). Any Asset resulting from this calculation is limited to past service cost, plus the present value of available refunds and reductions in future contributions to the plan.

iii) Long Term Employee Benefits

The liabilities for un-availed earned leaves are not expected to be settled wholly within 12 months after the end of the period in which the employees render the related service. Leave Encashment has been computed using Actuarial Assumptions and these are measured at the present value of expected future payments to be made in respect of services provided by employees up to the end of the year using the Projected Unit Credit Method. The benefits are discounted using the market yields at the end of the year that have terms approximating to the terms of assumptions.

iv) Termination

Termination benefits are payable when employment is terminated by the Company before the normal retirement date, or when an employee accepts voluntary retirement in exchange of these benefits. The Company recognizes termination benefits at the earlier of the following dates:

- a) when the Company can no longer withdraw the offer of those benefits; and
- b) when the entity recognizes costs for a restructuring that is within the scope of NAS 37 and involves the payment of termination benefits.

The termination benefits are measured based on the number of employees expected to accept the offer in case of voluntary retirement scheme.

(m) Revenue Recognition

i) Gross Premium

Gross premiums are recognised as soon as the amount of the premiums can be reliably measured. First premium is recognised from inception date. At the end of the financial year, all due premiums are accounted for to the extent that they can be reliably measured.

ii) Unearned Premium Reserves

Unearned premiums are those proportions of premiums written in a year that relate to periods of risk after the reporting date. Unearned premiums are calculated on a pro rata basis. The proportion attributable to subsequent periods is deferred as a provision for unearned premiums.

iii) Premiums on Reinsurance Accepted

Premium on reinsurance accepted comprise the total premiums payable for the whole cover provided by contracts entered into the period and are recognized on the date on which the policy incepts. Premiums include any adjustments arising in the accounting period in respect of reinsurance contracts incepting in prior accounting periods. Unearned reinsurance premiums are those proportions of premiums written in a year that relate to periods of risk after the reporting date. Reinsurance premiums and claims on the face of the statement of profit or loss have been presented as negative items within premiums and net benefits and claims, respectively, because this is consistent with how the business is managed.

iv) Commission Income

Commission Income is recognised on accrual basis. If the income is for future periods, then they are deferred and recognised over those future periods.

v) Investment income

Interest income is recognised in the statement of profit or loss as it accrues and is calculated by using the EIR method. Fees and commissions that are an integral part of the effective yield of the financial asset are recognised as an adjustment to the EIR of the instrument.

Investment income also includes dividends when the right to receive payment is established

vi) Net realized gains and losses

Net realized gains and losses recorded in the statement of profit or loss include gains and losses on financial assets and properties. Gains and losses on the sale of investments are calculated as the difference between net sales proceeds and the original or amortised cost and are recorded on occurrence of the sale transaction.

(n) Benefit, Claims and Expenses

i) Gross Benefits and Claims

Benefits and claims include the cost of all claims arising during the year, including external claims handling costs that are directly related to processing and settlements of claims. Benefits and claims that are incurred during the financial year are recognised when a claimable event occurs and/or the insurer is notified. Death, surrender and other benefits without due dates are treated as claims payable, on the date of receipt of intimation of death of the assured or occurrence of contingency covered

ii) Reinsurance Claims

Reinsurance claims are recognised when the related gross insurance claim is recognised according to the terms of the relevant contracts.

(o) Product Classification

Insurance contracts are those contracts when the Company (the insurer) has accepted significant insurance risk from another party (thepolicyholders) by agreeing to compensate the policyholders if a specified uncertain future event (the insured event) adversely affects thepolicyholders. As a general guideline, the Company determines whether it has significant insurance risk by comparing benefits paid with benefitspayable if the insured event did not occur. Insurance contracts can also transfer financial risk.

The Company has following portfolios under which it operates its business:

- i) Endowment** - This is a with profit plan that makes provisions for the family of the Life Assured in event of his early death and also assures alump sum at a desired age on maturity. It costs moderate premiums, has high liquidity and in savings oriented.This plan is apt for people of allages and social groups who wish to protect their families from a financial setback that may occur owing to their demise.
- ii) Anticipated** - This scheme provides for specific periodic payments of partial survival benefits during the term of the policy itself so long as thepolicy holder is alive. It is therefore suitable to meet specified financial requirements needed for occasions like BrataBandha, AcademicGraduations etc. An important feature of plan is that in the event of death at any time within the policy term, the death claim comprises full sumassured without deducting any of the survival benefit amounts, which have already been paid. It is also with profit plan.
- iii) Endowment Cum Whole Life** - This plan is a combination of Endowment Assurance and Whole Life with profit plan. It provides financialprotection against death throughout the lifetime of the life assured with the provision of payment of a lump sum at the maturity of the policy to theassured in case of his survival.
- iv) Whole Life** - Whole life is a type of life insurance contract that provides insurance coverage of the contract holder for his or her entire life. Uponthe inevitable death of the contract holder, the insurance payout is made to the contract's beneficiaries. These policies also include a savingscomponent, which accumulates a cash value. This cash value is one of the key elements of whole life insurance.
- iv) Foreign Employment Term** - The main objective of foreign employment term is providing insurance for financial assistance if there is death orelimination of any insured due to work or staying abroad.
- iv) Other Term** - Term life insurance, also known as pure life insurance, is life insurance that guarantees payment of a stated death benefit during aspecified term. Once the term expires, the policyholder can renew it for another term, convert the policy to permanent coverage, or allow the policyto terminate.
- v) Special Term** - Special Term insurance is a modified version of term insurance with added benefits

(p) Borrowing Costs

Borrowing costs directly attributable to the acquisition, construction or production of qualifying assets, which are assets that necessarily take asubstantial period of time to get ready for their intended use or sale, are added to the cost of those assets, until such time as the assets aresubstantially ready for their intended use or sale.

Interest income earned on the temporary investment of specific borrowings pending their expenditure on qualifying assets is deducted from theborrowing costs eligible for capitalization.

All other borrowing costs are recognized in statement of profit or loss in the period in which they are incurred.

(q) Cash Flow Statement

Cash Flows are reported using the direct method, whereby major classes of cash receipts and cash payments are disclosed as cash flows.

(r) Leases

Finance Leases

Leases in which the Company has substantial portion of the risks and rewards of ownership are classified as Finance Leases. Assets acquired underFinance Leases are capitalised at the lower of the Fair Value of the Leased Assets at the inception of the Lease Term & the Present Value ofMinimum Lease Payments. Lease Payments are apportioned between the Finance charge and the reduction of the outstanding liability. The FinanceCharge is allocated to periods during the Lease Term at a constant periodic Rate of Interest on the remaining balance of the liability.

Operating Lease

Leases in which the Company doesn't have substantial portion of the risks and rewards of ownership are classified as Operating Leases. Payment made under Operating Leases are charged to Statement of Profit & Loss on a Straight-Line Basis.

(s) Income Taxes

Income Tax Expense represents the sum of the tax currently payable & Deferred Tax.

i) Current Tax

Current Tax Expenses are accounted in the same period to which the revenue and expenses relate. Provision for Current Income Tax is made for the Tax Liability payable on Taxable Income after considering tax allowances, deductions and exemptions determined in accordance with the applicable tax rates and the prevailing tax laws.

ii) Deferred Tax

Deferred Tax is recognized on temporary differences between the carrying amounts of Assets & Liabilities in the Statement of Financial Position and their Tax Base. Deferred tax Assets & Liabilities are recognized for deductible and taxable temporary differences arising between the tax base of Assets & Liabilities and their carrying amount in Financial Statements, except when the Deferred Income Tax arises from the initial recognition of goodwill, an Asset or Liability in a transaction that is not a business combination and affects neither accounting nor taxable Profits or Loss at the time of the transaction.

Deferred Tax Assets are recognized to the extent that it is probable that taxable profit will be available against which the deductible Temporary differences and the carry forward of unused tax credits and unused tax losses can be utilized.

Deferred Tax Liabilities are generally recognized for all taxable Temporary differences.

The carrying amount of Deferred Tax Assets is reviewed at each reporting date and reduced to the extent that it is no longer probable that sufficient taxable profits will be available to allow all or part of the Deferred Tax Asset to be utilized.

(t) Provisions, Contingent Liabilities & Contingent Assets

(i) Provisions

Provisions are recognized when the Company has a present legal or constructive obligation as a result of past events, for which it is probable that an outflow of resources embodying economic benefits will be required to settle the obligation and a reliable estimate of the amount can be made. Provisions are measured at the present value of management's best estimate of the expenditure required to settle the present obligation at the end of the reporting period. The discount rate to determine the present value is a Pre-Tax Rate that reflects current market assessments of the time value of money and the risks specific to the liability. The increase in the provision due to the passage of time is recognized as interest expense. Provisions for Contingent Liability are recognized in the books as a matter of abundant precaution and conservative approach based on management's best estimate. However, Management believes that chances of these matters going against the company are remote and there will not be any probable cash outflow.

(ii) Contingent Liabilities

Contingent liabilities are recognized only when there is a possible obligation arising from past events due to occurrence or non-occurrence of one or more uncertain future events not wholly within the control of the Company or where any present obligation cannot be measured in terms of future outflow of resources or where a reliable estimate of the obligation cannot be made. Obligations are assessed on an ongoing basis and only those having a largely probable outflow of resources are provided for.

(iii) Contingent Assets

Contingent assets where it is probable that future economic benefits will flow to the Company are not recognized but disclosed in the Financial Statements.

(u) Functional Currency & Foreign Currency Transactions

The Financial Statements of the Company are presented in Nepalese Rupees, which is the Company's Functional Currency. In preparing the Financial Statements of the Company, transactions in currencies other than the Company's Functional Currency i.e. Foreign Currencies are recognized at the rates of exchange prevailing at the dates of the transactions.

(v) Earnings Per Share

Basic Earnings per share is calculated by dividing the profit attributable to owners of the company by the Weighted

Average Number of equities shares outstanding during the Financial Year.

For diluted earnings per share, the weighted average number of ordinary shares in issue is adjusted to assume conversion of all dilutive potential ordinary shares.

(w) Operating Segment

Operating Segments are reported in a manner consistent with the internal reporting provided to the chief operating decision maker (CODM) as defined by NFRS 8, "Operating Segment".

Company's Income & Expenses including interest are considered as part of un-allocable Income & Expenses which are not identifiable to any business segment. Company's Asset & Liabilities are considered as part of un-allocable Assets & Liabilities which are not identifiable to any business.

4. Intangible Assets

Particulars	Software	License	Others	Total
Gross Carrying Amount				
Balance as on 1st Shrawan 2075	6,129,817			6,129,817
Additions				
Acquisition	3,402,696			3,402,696
Internal Development				-
Business Combinations				-
Disposal	(1,875,249)			(1,875,249)
Revaluation				-
Balance as on 31st Ashadh 2076	7,657,264	-	-	7,657,264
Additions				
Acquisition	500,000		-	500,000
Internal Development				-
Business Combinations				-
Disposal			-	-
Revaluation				-
Balance as on 31st Ashadh 2077	8,157,264	-	-	8,157,264
Accumulated Amortization and Impairment				
Balance as on 1st Shrawan 2075	3,616,630			3,616,630
Additions	238,732			238,732
Disposals				-
Impairment Losses				-
Impairment Reversal				-
Balance as on 31st Ashadh 2076	3,855,362	-	-	3,855,362
Additions	396,857			396,857
Disposals				-
Impairment Losses				-
Impairment Reversal				-
Balance as on 31st Ashadh 2077	4,252,219	-	-	4,252,219
Net Carrying Amount	-	-	-	-
As at 31st Ashadh 2076	3,801,902	-	-	3,801,902
As at 31st Ashadh 2077	3,905,045	-	-	3,905,045

5. Property, Plant and Equipment

Particulars	Land	Buildings	Leasehold Improvements	Furniture and Fixtures	Computers and IT Equipments	Office Equipments	Vehicles	Other Assets	Total
Gross Carrying Amount									
Balance as on 1st Shrawan 2075	408,850,000	30,289,002	-	17,419,331	25,928,756	14,581,016	44,343,267	363,334	541,774,706
Additions									
Acquisition	-	-	-		2,995,852	5,613,835	23,749,500		32,359,187
Capitalization	-	-	-						-
Disposals	-	-	-	6,827,691			(3,083,179)	16,440	3,760,952
Write-Offs	-	-	-						-
Revaluation	-	-	-						-
Transfer/adjustments	-	-	-						-
Balance as on 31st Ashad 2076	408,850,000	30,289,002	-	24,247,022	28,924,608	20,194,851	65,009,587	379,774	577,894,845
Additions									
Acquisition				4,105,595	1,986,401	3,325,894		113,000	9,530,890
Capitalization									-
Disposals							(1,570,982)		(1,570,982)
Write-Offs						(12,000)			(12,000)
Revaluation									-
Transfer/adjustments									-
Balance as on 31st Ashad 2077	408,850,000	30,289,002	-	28,352,617	30,911,009	23,508,745	63,438,605	492,774	585,842,753
Accumulated depreciation and impairment									
Balance as on 1st Shrawan 2075	-	10,807,798	-	12,311,930	19,131,877	9,562,227	21,322,716	285,408	73,421,956
Depreciation	-	974,060	-	2,116,035	2,275,107	2,225,060	8,143,834	22,222	15,756,318
Disposals	-	-	-						-
Write-offs	-	-	-						-
Impairment losses	-	-	-						-
Balance as on 31st Ashad 2076	-	11,781,858	-	14,427,965	21,406,984	11,787,287	29,466,551	307,629	89,178,274
Depreciation		925,357		3,112,946	1,228,772	3,807,296	6,994,240	46,286	16,114,897
Disposals							(999,147)		(999,147)
Write-offs									-
Impairment losses									-
Balance as on 31st Ashad 2077	-	12,707,215	-	17,540,911	22,635,756	15,594,583	35,461,644	353,916	104,294,024
Net Carrying Amount									
Net Book Value as on 31st Ashad 2076	408,850,000	18,507,144	-	9,819,057	7,517,624	8,407,564	35,543,037	72,145	488,716,570
Net Book Value as on 31st Ashad 2077	408,850,000	17,581,787	-	10,811,707	8,275,253	7,914,162	27,976,962	138,858	481,548,729

6. Investment Properties

There were no investment properties of the company during the year.

7. Deferred Tax Assets/ (Liabilities)

Particulars	Current Year	Previous Year
Intangible Assets		
Property, Plant and Equipment	(62,484,663)	(62,484,663)
Financial Assets at FVTPL	-	-
Financial Assets at FVTOCI	(353,301)	28,218,772
Provision for Leave Encashment	4,338,126	3,392,890
Employees Defined Benefit Plan	15,003,346	5,947,709
Impairment Loss on Financial Assets	-	-
Impairment Loss on Other Assets	-	-
Tax Losses	-	-
Others	-	-
Total	(43,496,491)	(24,925,292)

Movement in Deferred Tax Assets / (Liabilities)

Particulars	Current Year	Previous Year
As at 31st Ashadh 2076	(24,925,292)	28,400,147
Charged/(Credited) to Profit or Loss	16,196,038	(5,792,984)
Charged/(Credited) to Other Comprehensive Income	(34,767,238)	(47,532,455)
As at 31st Ashadh 2077	(43,496,491)	(24,925,292)

8. Investments in Subsidiaries

There were no investments in subsidiaries by the company during the year.

9. Investments in Associates

There were no investments in associates by the company during the year.

10. Investments

Particulars	Current Year	Previous Year
Investment measured at amortised cost		
i) Investment in Preference Shares of Bank and Financial Institutions	-	-
ii) Investment in Debentures	3,971,137,000	1,340,044,000
iii) Investment in Bonds (Nepal Government/ NRB/ Guaranteed by Nepal Government)	-	-
iv) Fixed Deposits in "A" Class Financial Institutions	11,723,000,000	10,811,000,000
v) Fixed Deposits in Infrastructure Banks	-	-
vi) Fixed Deposits in "B" Class Financial Institutions	2,214,500,000	2,311,000,000
vii) Fixed Deposits in "C" Class Financial Institutions	47,500,000	40,000,000
viii) Others	-	-
Less: Impairment Losses	-	-
Investment in equity shares measured at FVTOCI		
i) Investment in Equity Instruments (Quoted)	1,281,434,070	1,148,381,102
ii) Investment in Equity Instruments (Unquoted)	351,000,000	404,395,100

iii) Investment in Mutual Funds	82,688,340	73,417,370
iv) Investment in Debentures	-	-
v) Others	-	-
Investment measured at FVTPL		
i) Investment in Equity Instruments (Quoted)	-	-
ii) Investment in Equity Instruments (Unquoted)	-	-
iii) Investment in Mutual Funds	-	-
iv) Others	-	-
Total	19,671,259,410	16,128,237,572

Investments having expected maturities less than 12 months

Particulars	Current Year	Previous Year
Investment in Equity Instruments (Quoted)	-	-
Investment in Equity Instruments (Unquoted)	-	-
Investment in Mutual Funds	-	-
Investment in Preference Shares of Bank and Financial Institutions	-	-
Investment in Debentures	-	-
Investment in Bonds (Nepal Government/ NRB/ Guaranteed by Nepal Government)	-	-
Fixed Deposit with "A" Class Financial Institutions	11,723,000,000	10,811,000,000
Fixed Deposit with Infrastructure Banks	-	-
Fixed Deposits with "B" Class Financial Institutions	2,214,500,000	2,311,000,000
Fixed Deposits with "C" Class Financial Institutions	47,500,000	40,000,000
Others	-	-
Total	13,985,000,000	13,162,000,000

Investment in Quoted Shares

Name	Current Year		
	No of shares	Cost	Fair Value
BOK	85,454	25,144,747	18,714,426
CBL	194,625	34,809,721	27,052,875
CCBL	66	8,317	10,890
CCBLPO	1,779,027	183,481,112	202,809,078
CZBIL	54,106	12,571,413	10,171,928
EBL	24,896	20,835,272	16,804,800
GBIME	242,772	68,481,026	58,022,508
HBL	13,974	5,968,149	7,545,960
KBL	34,719	5,799,841	6,457,734
LBL	24,755	8,181,841	5,173,795
MBL	142,384	32,741,932	31,324,480
NABIL	87,111	68,459,176	66,639,915
NBB	168,250	50,004,817	35,164,250
NBL	164,343	52,548,201	40,921,407
NCC	147,880	33,333,751	27,505,680
NIBL	43,762	22,622,877	18,861,422
NIBLPO	112,405	51,082,218	40,803,015

NICA	110	30,396	60,830
NMB	52,240	6,938,603	20,739,280
PCBL	14,459	3,220,151	3,687,045
PCBLPO	131,854	11,499,500	18,459,560
PRVU	78,836	18,804,371	18,132,280
SANIMA	26,172	8,027,930	8,636,760
SBI	116,650	73,687,393	50,742,750
SBL	84,483	27,833,373	25,006,968
SCB	7,264	5,730,013	4,685,280
SRBL	107,943	33,522,895	25,258,662
CBBL	2,002	1,013,867	2,182,180
CLBSL	3,636	4,011,059	2,788,812
DDBL	24,419	17,157,317	21,146,854
KMCDB	30	373	24,750
NNBL	76	12,481	63,384
NUBL	1,851	1,671,627	1,878,765
RMDC	4,916	2,904,918	3,446,116
RSDC	23,312	13,386,140	12,635,104
SKBBL	650	452,472	845,650
SMFDB	283	293,582	219,325
SWBBL	15,697	13,286,874	19,354,401
SWBBLP	21,632	4,873,781	12,589,824
NIL	369	162,642	223,983
NLG	625	798,617	410,625
PIC	4,905	4,010,978	3,021,480
SIL	27,560	24,394,263	15,984,800
AHPC	165	50,832	15,345
CHCL	650	523,228	258,700
HIDCL	19,658	3,435,428	2,614,514
UPPER	91,802	25,385,970	21,389,866
SHL	1,381	164,652	212,674
CIT	123,080	165,094,450	298,838,240
NRIC	718,951	71,895,100	71,895,100
Total		1,220,349,687	1,281,434,070

Investment in Quoted Shares

Name	Previous Year		
	No of shares	Cost	Fair Value
ADBL	68771	26685527	28127339
AHPC	38803	11952495	4307133
BOK	80617	25144747	20557335
CBBL	7176	8873490	6817200
CBL	162931	30232818	25743098
CCBL	66	8317	11682
CCBLPO	1571480	165536165	216864240
CHCL	542	523228	282382

CIT	190	330924	461510
CITPO	82592	164981895	164981895
CLBSL	6150	6716834	3413250
CZBIL	19319	5406218	4327456
DDBL	30423	30001736	21965406
EBL	57192	65677146	38089872
GBIME	142658	44511439	42084110
HBL	26165	13183776	14443080
HIDCL	19658	3435428	3164938
JBL	95758	23969587	20492212
KBL	68398	13257000	15047560
KMCDB	30	373	20970
LBL	20547	7725343	4643622
MBL	135604	32741932	35799456
MEGA	0	-	-
NABIL	72901	64373781	58320800
NABILP	726	632373	560472
NBB	45773	26102960	10161606
NBL	125050	47437347	42016800
NCC	66676	23047371	16402296
NGPL	86	7900	9976
NIBL	39604	22622877	20554476
NIBLPO	101524	51082218	47513232
NICA	98	30396	43904
NIL	254	162642	125730
NLG	625	798617	476250
NMB	155649	56048462	59457918
NMBMF	2021	3997267	2000790
NNBL	382	75210	147070
NUBL	6229	7031466	5238589
PCBL	25696	7021449	7143488
PCBLPO	113668	11670452	22847268
PIC	4905	3999779	2403450
PRVU	9584	2268363	2549344
RMDC	5259	3764920	3476199
RSDC	20816	13386140	7139888
SANIMA	19780	6576890	6883440
SBI	93948	67402352	44061612
SBL	44008	16913052	13994544
SCB	25513	30688398	17399866
SHL	1201	164652	293044
SIL	27560	24375786	12539800
SKBBL	511	452472	484428
SMFDB	234	293582	119340
SRBL	83057	29874836	20598136
SWBBL	27616	31165136	24164000
SWBBLP	17168	4873781	12498304
UMHL	7344	2868548	800496

UPPER	52032	14253956	14308800
NRICP	718951	71895100	71895100
NIFRA	3325000	332500000	332500000
Total		1660756948	1552776202
Total		1,660,756,948	1,552,776,202

Investment in Unquoted Shares

Name	Current Year		
	No of shares	Cost	Fair Value
NIFRA	3500000	350,000,000	350000000
Insurance Institute Nepal	8000	800,000	800000
Insurance Promotion Board	2000	200,000	200000
Total		351,000,000	351,000,000

11. Loans

Particulars	Current Year	Previous Year
Loans at Amortised Cost		
Loan to Associates	-	-
Loan to Employees	81,851,651	55,167,132
Loan to Agents	155,790,418	49,517,461
Loan to Policyholders	2,433,325,573	1,445,042,899
Others	-	-
Less: Impairment Losses	(15,947,232)	(7,238,459)
Total	2,655,020,410	1,542,489,033

Expected Payment Within 12 Months

Particulars	Current Year	Previous Year
Loan to Associates	-	-
Loan to Employees	16,370,330	11,033,426
Loan to Agents	31,158,084	9,903,492
Loan to Policyholders	486,665,115	289,008,580
Others	-	-
Total	534,193,528	309,945,498

12. Reinsurance Assets

There were no reinsurance assets of the company during the year.

13. Insurance Receivables

Particulars	Current Year	Previous Year
Receivable from Reinsurers	3,885,499	-
Receivable from Other Insurance Companies	-	-
Other	-	-
Less: Impairment Losses	-	-
Total	3,885,499	-

Expected Receivables within 12 months

Particulars	Current Year	Previous Year
Receivable from Reinsurers	3,885,499	-
Receivable from Other Insurance Companies	-	-
Others	-	-
Total	3,885,499	-

14. Other Assets

Particulars	Current Year	Previous Year
Capital Advances	-	-
Prepaid Expenses	-	-
Claim Advances	-	-
Advances to Suppliers	76,685,952	1,454,710
Staff Advances	2,649,247	52,829,770
VAT Receivables	-	-
Printing and Stationery Stocks	-	-
Stamp Stocks	110,827	133,323
Deferred Employee Benefit Expenditure	7,314,021	8,856,556
Deferred Re-Insurance Commission Expenses	-	-
Deferred Agent Commission Expenses	-	-
Finance Lease Receivables	-	-
Others	4,924,226	12,903,896
Less: Impairment Losses	-	-
Total	91,684,273	76,178,255

Expected to be recovered/ settled within 12 months

Particulars	Current Year	Previous Year
Capital Advances	-	-
Prepaid Expenses	-	-
Claim Advances	-	-
Advances to Suppliers	76,685,952	1,454,710
Staff Advances	2,649,247	52,829,770
VAT Receivable	-	-
Printing and Stationery Stocks	-	-
Stamp Stocks	-	-
Deferred Employee Benefit Expenditure	-	-
Deferred Re-Insurance Commission Expenses	-	-
Deferred Agent Commission Expenses	-	-
Finance Lease Receivables	-	-
Others	4,924,226	12,903,896
Total	84,259,425	67,188,376

15. Other Financial Assets

Particulars	Current Year	Previous Year
Security Deposits	-	-
Accrued Interest	251,841,920	120,499,183
Interest Receivable from Policyholders	-	-
Other Receivables	-	-
Other Deposits	1,431,640	1,420,070
Sundry Debtors	-	-
Other	-	-
Less: Impairment Losses	-	-
Total	253,273,560	121,919,253

Expected maturities within 12 months

Particulars	Current Year	Previous Year
Security Deposits	-	-
Accrued Interest	251,841,920	120,499,183
Interest Receivable from Policyholders	-	-
Other Receivables	-	-
Other Deposits	1,431,640	-
Sundry Debtors	-	-
Other	-	-
Total	253,273,560	120,499,183

16. Cash and Cash Equivalents

Particulars	Current Year	Previous Year
Cash in Hand	107,321,923	211,620,108
Cheque in Hand	34,057,173	122,228,186
Bank Balances:		
i) Balance with "A" Class Financial Institutions	668,636,321	526,076,590
ii) Balance with Infrastructure Banks	-	-
iii) Balance with "B" Class Financial Institutions	73,696,509	127,825,330
iv) Balance with "C" Class Financial Institutions	94,033	386,042
Less: Impairment Losses	-	-
Deposits with initial maturity upto 3 months	-	-
Others	-	-
Less: Impairment Losses	-	-
Total	883,805,960	988,136,256

17. (a) Share Capital

Particulars	Current Year	Previous Year
Ordinary Shares		
As at 31st Ashadh 2076	2,010,760,727	1,256,725,454
Additions during the year		
i) Bonus Share Issue	-	-
ii) Share Issue	-	754,035,273
As at 31st Ashadh 2077	2,010,760,727	2,010,760,727
Convertible Preference Shares (Equity Component Only)		
As at 31st Ashadh 2076	-	-
Additions during the year	-	-
As at 31st Ashadh 2077	-	-
Irredeemable Preference Shares (Equity Component Only)		
As at 31st Ashadh 2076	-	-
Additions during the year	-	-
As at 31st Ashadh 2077	-	-
Total	2,010,760,727	2,010,760,727

Ordinary Shares

Particulars	Current Year	Previous Year
Authorized Capital:		
50000000 Ordinary Shares @100 each	5,000,000,000	5,000,000,000
Issued Capital:		
20107607.27 Ordinary Shares @100 each	2,010,760,727	2,010,760,727
Subscribed and Paid Up Capital:		
20107607.27 Ordinary Shares @100 each	2,010,760,727	2,010,760,727
Total	2,010,760,727	2,010,760,727

Shareholding Structure of Share Capital

Particulars	Number of Shares		Percentage	
	Current Year	Previous Year	Current Year	Previous Year
Promoters				
Government of Nepal				
Nepali Organized Institutions	1,058,400	1,058,400	5.26	5.26
Nepali Citizens	12,966,909	12,966,909	64.49	64.49
Foreigners				
Others				
Total (A)	14,025,309	14,025,309	69.75	69.75
Other Than Promoters				
General Public	5,638,491	5,638,491	28.04	28.04
Others	443,808	443,808	2.21	2.21
Total (B)	6,082,299	6,082,299	30.25	30.25
Total (A+B)	20,107,607	20,107,607	100	100

Details of shareholders holding 1% or more than 1% of the aggregate shares in the Company:

Particulars	Number of Shares		Percentage	
	Current Year	Previous Year	Current Year	Previous Year
Shakti Kumar Golyan	1,479,575.86	1,479,575.86	7.36	7.36
Rukmini Basnet	1,088,235.40	1,086,969.40	5.41	5.41
Rajesh Lal Shrestha	1,044,549.28	1,044,549.28	5.19	5.19
Rohit Gupta	670,491.31	670,491.31	3.33	3.33
Deenanath Khandelwal	555,831.86	555,831.86	2.76	2.76
Guheswori Merchant Banking & Finance Limited	515,151.52	494,080.52	2.56	2.46
Vijay Kumar Sarawagi	416,875.43	416,875.43	2.07	2.07
Sabita Devi Rungta	301,350.96	301,350.96	1.50	1.50
Anjali Sarawogi	290,422.90	290,422.90	1.44	1.44
Brikha Bahadur Basnet	255,287.64	234,900.64	1.27	1.17
Swati Roongta Agrawal	224,729.00	224,308.00	1.12	1.12
Rajesh Kumar Sarawagi	203,947.56	203,946.56	1.01	1.01
Umesh Kumar Agrawal	218,009.00	214,879.00	1.08	1.07
Total	7,264,458	7,218,182	36.13	35.89

17 (b) Share Application Money Pending Allotment

There were no Share Application Money Pending Allotment during the year.

17 (c) Share Premium

Particulars	Current Year	Previous Year
As at Shrawan 1, 2076	115,530,333	58,819,718
Increase due to issue of shares at premium	-	56,710,615
Decrease due to issue of bonus shares	-	-
Transaction costs on issue of shares	-	-
Others	-	-
As at 31st Ashadh, 2077	115,530,333	115,530,333

17 (d) Catastrophe Reserves

Particulars	Current Year	Previous Year
As at Shrawan 1, 2076	59,189,999	37,249,887
Additions	24,112,133	21,940,113
Utilizations	-	-
As at 31st Ashadh, 2077	83,302,132	59,189,999

17 (e) Retained Earnings

Particulars	Current Year	Previous Year
As at Shrawan 1, 2076	214,285,731	(11,575,430)
Net Profit or Loss	269,098,690	230,063,196
Items of OCI recognised directly in retained earnings	-	-
Remeasurement of Post-Employment Benefit Obligations	-	-
Transfer to/ from reserves	-	-
Capital Reserves	-	-

Catastrophe Reserves	(24,112,133)	(21,940,113)
Regulatory Reserves	(12,643,297)	(6,626,221)
Fair Value Reserves	-	-
Actuarial Reserves	-	-
Revaluation Reserves	-	-
Cash Flow Hedge Reserves	-	-
Deferred Tax Reserves	-	28,400,147
Transfer of Depreciation on Revaluation of Property, Plant and Equipment	-	-
Transfer on Disposal of Revalued Property, Plant and Equipment	-	-
Transfer on Disposal of Equity Instruments Measured at FVTOCI	-	-
Issue of Bonus Shares	-	-
Transaction costs on issue of Shares	-	(4,035,849)
Dividend Paid	-	-
Dividend Distribution Tax	-	-
Transfer to Insurance Contract Liability	-	-
Others	-	-
As at 31st Ashadh, 2077	446,628,991	214,285,731

17 (f) Other Equity

Particulars	Current Year	Previous Year
Capital Reserves	-	-
Regulatory Reserves	187,595,653	174,952,356
Fair Value Reserves	3,340,914	(9,204,291)
Actuarial Reserves	(24,827,138)	(3,676,800)
Revaluation Reserves	18,745,399	18,745,399
Cash Flow Hedge Reserves	-	-
Other Reserves	-	-
Transfer to Insurance Contract Liability	-	-
Total	184,854,828	180,816,664

18. Provisions

Particulars	Current Year	Previous Year
Provisions for employee benefits		
i) Provision for Leave Encashment	17,352,504	13,571,558
ii) Defined Benefits Plan	60,013,385	23,790,837
iii) Termination Benefits	-	-
iv) Other employee benefit obligations	61,285,534	29,960,207
Provision for tax related legal cases	-	-
Provision for non-tax related legal cases	-	-
Others	-	-
Total	138,651,423	67,322,602

Additional Disclosures of provisions

Description	Opening Balance	Additions During the Year	Utilised During the Year	Reversed During the Year	Unwinding of Discount	Closing Balance
Provision for tax related legal cases						
Provision for non-tax legal cases	67,322,602	41,368,613	29,960,207	-	-	138,651,423
Total	205,974,025	108,691,216	29,960,207	-	-	138,651,423

Provision with expected payouts within 12 months

Particulars	Current Year	Previous Year
Provisions for employee benefits		
i) Provision for Leave Encashment	3,470,501	2,714,312
ii) Defined Benefits Plan	7,409,745	-
iii) Termination Benefits	-	-
iv) Other employee benefit obligations	61,285,534	29,960,207
Provision for tax related legal cases	-	-
Provision for non-tax related legal cases	-	-
Others	-	-
Total	72,165,779	32,674,519

19. Gross Insurance Contract Liabilities

Particulars	Current Year	Previous Year
Policy liabilities and provisions	19,534,408,844	15,040,751,594
Bonus Liability	1,247,238,587	1,534,646,000
Unallocated Surplus	119,957,651	262,768,475
Provision for unearned premiums	26,530,907	12,205,000
Premium deficiency reserve	-	-
Outstanding Claim Reserve	19,554,750	13,130,700
Fair Value Reserves	112,906,846	-
Cash Flow Hedge Reserves	-	-
Actuarial Reserves	-	-
Revaluation Reserves	168,708,589	168,708,589
Fair Value Gain on Investment Properties	-	-
Share of Profit of Associates accounted as per Equity Method	-	-
Share of Other Comprehensive Income of Associates Accounted for using the Equity Method	-	-
Others	-	-
Total	21,229,306,174	17,032,210,357

- i) Notes on the cash-flows considered for LAT.
- ii) Notes on valuation methods and assumptions
- iii) Notes on the discounting policy
- iv) Notes on aggregation practices

S.N.	Insurance Type	Outstanding "Death Claim"	Outstanding "Expired Period Claim"	Outstanding "Partial Period Expired Claim"	Outstanding "Surrender Value Claim"	Outstanding "Other Claim"	IBNR Claim	Total Outstanding Claim	Re-Insurance Portion of Total Outstanding Claim	Net Claim Outstanding Reserve
1	Endowment	17,507,000	-	-	-	-	-	17,507,000	4,388,000	15,086,850
2	Anticipated Endowment	1,501,000	-	-	-	-	-	1,501,000	200,000	1,496,150
3	Endowment Cum Whole Life	2,465,000	-	-	-	-	-	2,465,000	300,000	2,489,750
4	Whole Life	-	-	-	-	-	-	-	-	-
5	Foreign Employment Term	119,130	-	-	-	-	-	119,130	-	137,000
6	Other Term	-	-	-	-	-	-	-	-	-
7	Special Term	300,000	-	-	-	-	-	300,000	-	345,000
8	Others	-	-	-	-	-	-	-	-	-
	Total	21,892,130	-	-	-	-	-	21,892,130	4,888,000	19,554,750

19 a) Gross Insurance Contract Liabilities

Particulars	Line of business										Total
	Endowment	Anticipated Endowment	Endowment Cum Whole Life	Whole Life	Foreign Employment Term	Other Term	Special Term	Others (to be Specified)	Transfer from Reserves		
As at Shrawan 1, 2076	12,392,038,050	943,364,272	3,515,549,446	-	10,540,000	-	2,010,000	-	168,708,589	17,032,210,357	
Policy liabilities and provisions	11,151,876,434	731,332,835	3,157,542,325	-	-	-	-	-	-	15,040,751,594	
Bonus Liability	1,137,204,000	86,508,000	310,934,000	-	-	-	-	-	-	1,534,646,000	
Unallocated Surplus	92,876,716	124,947,287	44,944,472	-	-	-	-	-	-	262,768,475	
Provision for unearned premiums	10,080,900	576,150	2,128,650	-	-	-	345,000	-	-	13,130,700	
Premium deficiency reserve	-	-	-	-	-	-	-	-	-	-	
Outstanding Claim Reserve	-	-	-	-	10,540,000	-	1,665,000	-	-	12,205,000	
Fair Value Reserves	-	-	-	-	-	-	-	-	-	-	
Cash Flow Hedge Reserves	-	-	-	-	-	-	-	-	-	-	
Actuarial Reserves	-	-	-	-	-	-	-	-	-	-	
Revaluation Reserves	-	-	-	-	-	-	-	-	168,708,589	168,708,589	
Fair Value Gain on Investment Properties	-	-	-	-	-	-	-	-	-	-	
Share of Profit of Associates accounted as per Equity Method	-	-	-	-	-	-	-	-	-	-	
Share of Other Comprehensive Income of Associates accounted for using the Equity Method	-	-	-	-	-	-	-	-	-	-	
Others	-	-	-	-	-	-	-	-	-	-	
Total Balance as at Shrawan 1, 2076	12,392,038,050	943,364,272	3,515,549,446	-	10,540,000	-	2,010,000	-	168,708,589	17,032,210,357	
Changes during the year											
Policy liabilities and provisions	3,304,882,543	279,890,609	914,583,023	-	-	-	-	-	-	4,499,356,175	
Bonus Liability	(251,424,185)	2,455,417	(38,438,645)	-	-	-	-	-	-	(287,407,413)	
Unallocated Surplus	(77,355,590)	(56,150,640)	(15,003,518)	-	-	-	-	-	-	(148,509,749)	
Provision for unearned premiums	(10,080,900)	(576,150)	(2,128,650)	-	23,864,452	-	2,321,455	-	-	13,400,207	
Premium deficiency reserve	-	-	-	-	-	-	-	-	-	-	
Outstanding Claim Reserve	15,086,850	1,496,150	2,489,750	-	(10,403,000)	-	(1,320,000)	-	-	7,349,750	

20. Insurance Payables

Particulars	Current Year	Previous Year
Payable to Reinsurers	63,405,062	27,572,356
Payable to Other Insurance Companies	-	-
Others	-	-
Total	63,405,062	27,572,356

Payable within 12 months		
Particulars	Current Year	Previous Year
Payable to Reinsurers	63,405,062	27,572,356
Payable to Other Insurance Companies	-	-
Others	-	-
Total	63,405,062	27,572,356

21. Current Tax (Assets)/ Liabilities (Net)

Particulars	Current Year	Previous Year
Income Tax Liabilities	315,628,583	-
Income Tax Assets	972,657,567	727,047,311
Total	(657,028,984)	(727,047,311)

22. Borrowings

There were no borrowings during the year.

23. Other Financial Liabilities

Particulars	Current Year	Previous Year
Redeemable Preference Shares	-	-
Irredeemable Cumulative Preference Shares	-	-
Payable to Agents	248,185,673	211,804,463
Refundable Share Application Money	-	-
Sundry Creditors	23,248,011	21,817,225
Retention and deposits	-	-
Short-term employee benefits payable	-	-
i) Salary Payables	980,156	1,036,338
ii) Bonus Payables	-	-
iii) Other employee benefit payables	933,627	15,319,192
Audit Fees Payable	-	-
Dividend Payable	-	-
Others	-	-
Total	273,347,467	249,977,218

Payable within 12 months

Particulars	Current Year	Previous Year
Redeemable Preference Shares	-	-
Irredeemable Cumulative Preference Shares	-	-
Payable to Agents	248,185,673	211,804,463
Refundable Share Application Money	-	-
Sundry Creditors	23,248,011	21,817,225
Retention and deposits	-	-
Short-term employee benefits payable	-	-

i) Salary Payables	980,156	1,036,338
ii) Bonus Payables	-	-
iii) Other employee benefit payables	933,627	15,319,192
Audit Fees Payable	-	-
Dividend Payable	-	-
Others	-	-
Total	273,347,467	249,977,218

24. Other Liabilities

Particulars	Current Year	Previous Year
TDS Payable	45,563,932	38,437,499
VAT Payable	-	-
Unidentified Premiums	-	-
Advance Premiums	-	-
Insurance Service Fee Payable	45,909,184	42,201,669
Lease Liability	-	-
Deferred Reinsurance Commission Income	-	-
Deferred Income	-	-
Others	20,655,125	13,295,706
Total	112,128,241	93,934,874

Payable within 12 months

Particulars	Current Year	Previous Year
TDS Payable	45,563,932	38,437,499
VAT Payable	-	-
Unidentified Premiums	-	-
Advance Premiums	-	-
Insurance Service Fee Payable	45,909,184	42,201,669
Lease Liability	-	-
Deferred Reinsurance Commission Income	-	-
Deferred Income	-	-
Others	20,655,125	13,295,706
Total	112,128,241	93,934,874

25. Gross Earned Premiums

Particulars	Current Year	Previous Year
Direct Premiums	4,590,793,625	4,220,166,912
Premiums on Reinsurance Accepted	-	-
Gross Change in Unearned Premiums	-	-
Total	4,590,793,625	4,220,166,912

Portfolio-wise details of Gross Earned Premium

Particulars	Direct Premium		Premiums on Reinsurance Accepted		Gross Change in Unearned	
	Current Year	Previous Year	Current Year	Previous Year	Current Year	Previous Year
Endowment	3,279,352,490	2,984,438,229	-	-	-	-
Anticipated Endowment	345,044,533	279,081,577	-	-	-	-
Endowment Cum Whole Life	942,168,196	942,260,728	-	-	-	-
Whole Life	-	-	-	-	-	-
Foreign Employment Term	20,297,548	11,812,896	-	-	-	-
Other Term	-	-	-	-	-	-
Special Term	3,930,858	2,573,482	-	-	-	-
Others	-	-	-	-	-	-
Total	4,590,793,625	4,220,166,912	-	-	-	-

Detail of Gross Earned Premium

Particulars	First Year Premium		Single Premium		Single Premium	
	Current Year	Previous Year	Current Year	Previous Year	Current Year	Previous Year
Endowment	1,270,329,018	1,241,406,044	2,009,023,472	1,743,032,185	-	-
Anticipated Endowment	119,864,782	70,955,741	225,179,751	208,125,836	-	-
Endowment Cum Whole Life	269,527,311	386,010,260	672,640,885	556,250,468	-	-
Whole Life	-	-	-	-	-	-
Foreign Employment Term	20,297,548	11,812,896	-	-	-	-
Other Term	-	-	-	-	-	-
Special Term	3,859,381	2,537,652	71,477	35,830	-	-
Others	-	-	-	-	-	-
Total	1,683,878,040	1,712,722,593	2,906,915,585	2,507,444,319	-	-

26. Premiums Ceded

Particulars	Current Year	Previous Year
Premiums Ceded to Reinsurers	68,360,120	44,436,484
Reinsurer's Share of Change in Unearned Premiums	-	-
Total	68,360,120	44,436,484

Portfolio-wise details of Premium Ceded to Reinsurers

Particulars	Premium Ceded to Reinsurers		Reinsurer's Share of Change in Unearned Premiums		Premiums Ceded	
	Current Year	Previous Year	Current Year	Previous Year	Current Year	Previous Year
Endowment	49,048,708	31,513,019	-	-	49,048,708	31,513,019
Anticipated Endowment	5,160,771	2,946,854	-	-	5,160,771	2,946,854
Endowment Cum Whole Life	14,091,847	9,949,437	-	-	14,091,847	9,949,437
Whole Life	-	-	-	-	-	-
Foreign Employment Term	-	-	-	-	-	-
Other Term	-	-	-	-	-	-
Special Term	58,793	27,174	-	-	58,793	27,174
Others	-	-	-	-	-	-
Total	68,360,120	44,436,484	-	-	68,360,120	44,436,484

27. Net Earned Premiums

Particulars	Current Year	Previous Year
Gross Earned Premiums	4,590,793,625	4,220,166,912
Premiums Ceded	68,360,120	44,436,484
Total	4,522,433,505	4,175,730,429

Portfolio-wise details of Net Earned Premiums

Particulars	Gross Earned Premiums		Premium Ceded		Net Earned Premiums	
	Current Year	Previous Year	Current Year	Previous Year	Current Year	Previous Year
Endowment	3,279,352,490	2,984,438,229	49,048,708	31,513,019	3,230,303,782	2,952,925,210
Anticipated Endowment	345,044,533	279,081,577	5,160,771	2,946,854	339,883,762	276,134,723
Endowment Cum Whole Life	942,168,196	942,260,728	14,091,847	9,949,437	928,076,349	932,311,291
Whole Life	-	-	-	-	-	-
Foreign Employment Term	20,297,548	11,812,896	-	-	20,297,548	11,812,896
Other Term	-	-	-	-	-	-
Special Term	3,930,858	2,573,482	58,793	27,174	3,872,065	2,546,308
Others	-	-	-	-	-	-
Total	4,590,793,625	4,220,166,912	68,360,120	44,436,484	4,522,433,505	4,175,730,429

28. Commission Income

There was no commission income during the year.

29. Investment Income

Particulars	Current Year	Previous Year
Interest Income from Financial Assets Measured at Amortised Costs		
i) Fixed Deposit with "A" Class Financial Institutions	1,140,845,335	1,136,515,937
ii) Fixed Deposit with Infrastructure Bank	-	-
iii) Fixed Deposit with "B" Class Financial Institutions	303,945,064	143,756,803
iv) Fixed Deposit with "C" Class Financial Institutions	4,251,678	3,094,246
v) Debentures	279,137,863	77,720,398
vi) Bonds (Nepal Government/ NRB/ Guaranteed by Nepal Government)	-	2,822,775
vii) Preference Shares of Bank and Financial Institutions	-	-
viii) Bank Deposits other than Fixed Deposit	-	-
ix) Policyholder Loans	110,982,254	65,710,110
x) Agent Loans	-	-
xi) Employee Loans	-	-
xii) Other Interest Income	21,635,032	15,078,149
Financial Assets Measured at at FVTOCI		
i) Interest Income on Debentures	-	-
ii) Dividend Income	27,392,626	31,339,453
iii) Other Interest Income	-	-
Financial Assets Measured at at FVTPL		
i) Dividend Income	-	-
ii) Other Interest Income	-	-
Rental Income	-	-
Others	-	-
Total	1,888,189,853	1,476,037,872

30. Net Gains/ (Losses) on Fair Value Changes

There were no Net Gains/ (Losses) on Fair Value Changes during the year.

31. Net Realised Gains/ (Losses)

There were no Net Realised Gains/ (Losses) during the year.

32. Other Income

Particulars	Current Year	Previous Year
Unwinding of discount on Financial Assets at Amortised Costs		
i) Employee Loans	-	8,903,227
ii) Bonds	-	-
iii) Others	-	-
Foreign Exchange Income	-	-
Interest Income from Finance Lease	-	-
Amortization of Deferred Income	-	-
Profit from disposal of Property, Plant and Equipment	(5,068)	1,020,198
Amortization of Deferred Income	-	-
Stamp Income	-	-
House Rent Income	2,669,192	-
Late Fee Income	34,110,585	30,837,650
Other Income	7,503,074	7,975,782
Total	44,277,783	48,736,857

33. Gross Benefits and Claims Paid

Particulars	Current Year	Previous Year
Gross Benefits and Claims Paid	551,865,033	429,655,336
Total	551,865,033	429,655,336

34. Claims Ceded

Particulars	Current Year	Previous Year
Claims Ceded to Reinsurers	21,883,601	17,776,627
Total	21,883,601	17,776,627

Portfolio-wise detail of Gross Benefits and Claims Paid and Claims Ceded

Particulars	Gross Benefits and Claims Paid		Claims Ceded		Net Claims Paid before Change in Contract Liabilities	
	Current Year	Previous Year	Current Year	Previous Year	Current Year	Previous Year
Endowment	363,534,371	277,981,538	16,861,201	15,846,627	346,673,170	262,134,911
Anticipated Endowment	102,500,194	88,272,516	2,713,700	1,600,000	99,786,494	86,672,516
Endowment Cum Whole Life	82,783,363	62,739,794	1,643,900	300,000	81,139,463	62,439,794
Whole Life		-			-	-
Foreign Employment Term	1,863,505	191,489	-	-	1,863,505	191,489
Other Term		-			-	-
Special Term	1,183,600	470,000	664,800	30,000	518,800	440,000
Others		-			-	-
Total	551,865,033	429,655,336	21,883,601	17,776,627	529,981,432	411,878,710

Details of Gross Benefits and Claims Paid

Current Year

Particulars	Death Claim	Maturity Claim	Partial Maturity Claim	Surrender Value Claim	Other Claims	Gross Claim	Claim Ceded	Net Claim
Endowment	52,096,761	178,528,831	-	129,767,727	3,141,052	363,534,371	16,861,201	346,673,170
Anticipated Endowment	5,568,974	-	82,715,775	14,215,445	-	102,500,194	2,713,700	99,786,494
Endowment Cum Whole Life	12,372,452	26,025,301	-	44,321,886	63,724	82,783,363	1,643,900	81,139,463
Whole Life	-	-	-	-	-	-	-	-
Foreign Employment Term	1,863,505	-	-	-	-	1,863,505	-	1,863,505
Other Term	-	-	-	-	-	-	-	-
Special Term	1,179,600	-	-	-	4,000	1,183,600	664,800	518,800
Others	-	-	-	-	-	-	-	-
Total	73,081,292	204,554,132	82,715,775	188,305,058	3,208,776	551,865,033	21,883,601	529,981,432

Details of Gross Benefits and Claims Paid

Current Year

Particulars	Death Claim	Maturity Claim	Partial Maturity Claim	Surrender Value Claim	Other Claims	Gross Claim	Claim Ceded	Net Claim
Endowment	45,445,697	125,401,836	-	98,932,593	8,201,412	277,981,538	15,846,627	262,134,911
Anticipated Endowment	9,312,295	20,000	61,670,000	16,659,653	610,568	88,272,516	1,600,000	86,672,516
Endowment Cum Whole Life	16,953,321	21,057,591	-	24,123,696	605,186	62,739,794	300,000	62,439,794
Whole Life	-	-	-	-	-	-	-	-
Foreign Employment Term	191,489	-	-	-	-	191,489	-	191,489
Other Term	-	-	-	-	-	-	-	-
Special Term	470,000	-	-	-	-	470,000	30,000	440,000
Others	-	-	-	-	-	-	-	-
Total	72,372,802	146,479,427	61,670,000	139,715,942	9,417,166	429,655,336	17,776,627	411,878,710

35. Change in Contract Liabilities

Particulars	Current Year	Previous Year
a) Gross Change in Contract Liabilities		
Policy liabilities and provisions	4,493,657,250	3,711,716,663
Bonus Liability	(287,407,413)	374,678,566
Unallocated Surplus	(148,509,749)	(253,706,787)
Premium deficiency reserve		
Outstanding Claim reserve	6,424,050	(316,250)
Others	14,325,907	11,030,497
Total Gross Change in Contract Liabilities	4,084,188,971	3,843,402,689
b) Change in Reinsurance Assets		
Policy liabilities and provisions	-	-
Premium deficiency reserve	-	-
Outstanding Claim reserve	-	-
Others	-	-
Total Change in Reinsurance Assets	-	-
Net Change in Contract Liabilities	4,084,188,971	3,843,402,689

Portfolio-wise detail of Net Change in Contract Liabilities

Particulars	Gross Change in Contract Liabilities		Change in Reinsurance Assets		Net Change in Contract Liabilities	
	Current Year	Previous Year	Current Year	Previous Year	Current Year	Previous Year
Endowment	2,981,108,718		-	-	2,981,108,718	-
Anticipated Endowment	227,115,386		-	-	227,115,386	-
Endowment Cum Whole Life	861,501,960		-	-	861,501,960	-
Whole Life	-		-	-	-	-
Foreign Employment Term	13,461,452		-	-	13,461,452	-
Other Term			-	-	-	-
Special Term	1,001,455		-	-	1,001,455	-
Others	-		-	-	-	-
Total	4,084,188,971	-	-	-	4,084,188,971	-

36. Commission Expenses

Particulars	Current Year	Previous Year
Commission Expenses on Insurance Contracts	503,457,414	522,949,300
Others	-	-
Total	503,457,414	522,949,300

Portfolio-wise detail of Commission Expenses

Particulars	Commission Expenses on Insurance Contracts		Others		Commission Expenses	
	Current Year	Previous Year	Current Year	Previous Year	Current Year	Previous Year
Endowment	344,601,404	358,468,923	-	-	344,601,404	358,468,923
Anticipated Endowment	43,245,567	32,663,857	-	-	43,245,567	32,663,857
Endowment Cum Whole Life	115,380,337	131,626,036	-	-	115,380,337	131,626,036
Whole Life	-	-	-	-	-	-
Foreign Employment Term	-	-	-	-	-	-
Other Term	-	-	-	-	-	-
Special Term	230,106	190,484	-	-	230,106	190,484
Others	-	-	-	-	-	-
Total	503,457,414	522,949,300	-	-	503,457,414	522,949,300

Details of Commission Expenses

Particulars	Commission Expenses on First Year Premium		Commission Expenses on First Year Premium		Commission Expense on Renewal Premium		Total	
	Current Year	Previous Year	Current Year	Previous Year	Current Year	Previous Year	Current Year	Previous Year
Endowment	196,013,628	233,657,868	-	-	148,587,776	124,811,055	344,601,404	358,468,923
Anticipated Endowment	26,798,410	16,730,990	-	-	16,447,157	15,932,867	43,245,567	32,663,857
Endowment Cum Whole Life	58,423,558	89,241,204	-	-	56,956,779	42,384,832	115,380,337	131,626,036
Whole Life	-	-	-	-	-	-	-	-
Foreign Employment Term	-	-	-	-	-	-	-	-
Other Term	-	-	-	-	-	-	-	-
Special Term	225,833	188,299	-	-	4,273	2,185	230,106	190,484
Others	-	-	-	-	-	-	-	-
Total	281,461,429	339,818,361	-	-	221,995,985	183,130,939	503,457,414	522,949,300

37. Service Fees

Particulars	Current Year	Previous Year
Gross Service Fees	45,907,936	42,201,669
Reinsurer's Share of Service Fees	683,601	444,365
Net Service Charge	45,224,335.05	41,757,304

Portfolio-wise detail of Commission Expenses

Particulars	Service Fees		Reinsurer's Share of Service Fees		Net Service Fees	
	Current Year	Previous Year	Current Year	Previous Year	Current Year	Previous Year
Endowment	32,793,525	29,844,382	490,487	315,130	32,303,038	29,529,252
Anticipated Endowment	3,450,445	2,790,816	51,608	29,469	3,398,838	2,761,347
Endowment Cum Whole Life	9,421,682	9,422,607	140,918	99,494	9,280,763	9,323,113
Whole Life	-	-	-	-	-	-
Foreign Employment Term	202,975	118,129	-	-	202,975	118,129
Other Term	-	-	-	-	-	-
Special Term	39,309	25,735	588	272	38,721	25,463
Others	-	-	-	-	-	-
Total	45,907,936	42,201,669	683,601	444,365	45,224,335	41,757,304

38. Employee Benefits Expenses

Particulars	Current Year	Previous Year
Salaries	119,214,207	83,686,925
Allowance	89,703,322	72,781,425
Defined Benefit Plans	-	-
i) Gratuity	8,022,097	6,844,516
ii) Others	-	-
Defined Contribution Plans	-	-
i) Provident Fund	11,921,593	8,351,656
ii) Others	-	-
Leave Encashment	19,522,299	2,654,851
Termination Benefits	-	-
Festival Allowances	14,698,906	11,314,725
Training Expenses	319,531	467,624
Uniform Expenses	2,266,766	2,085,524
Medical Expenses	184,062	25,330
Staff Insurance Expenses	2,151,388	2,436,656
Staff Welfare	-	-
Bonus	31,325,327	29,950,014
Others	1,122,288	37,186,622
Total	300,451,786	257,785,868

39. Depreciation & Amortization Expenses

Particulars	Current Year	Previous Year
Depreciation on Property, Plant and Equipment (Refer Note. 5)	16,114,897	15,756,318
Depreciation on Investment Properties (Refer Note. 6)	-	-
Amortization of Intangible Assets (Refer Note. 4)	396,857	238,732
Total	16,511,754	15,995,050

40. Impairment Losses

Particulars	Current Year	Previous Year
Impairment Losses on PPE, Investment Properties and Intangible Assets		
i) Property, Plant and Equipment	–	–
ii) Investment Properties	–	–
iii) Intangible Assets	–	–
Impairment Losses on Financial Assets		
i) Investment	–	–
ii) Loans	15,947,232	7,238,459
iii) Other Financial Assets	–	–
iv) Cash and Cash Equivalent	–	–
v) Others (to be Specified)	–	–
Impairment Losses on Other Assets		
i) Reinsurance Assets	–	–
ii) Insurance Receivables	–	–
iii) Lease Receivables	–	–
iv) Others (to be Specified)	–	–
Total	15,947,232	7,238,459

41. Other Expenses

Particulars	Current Year	Previous Year
Rent Expenses	21,336,823	17,311,492
Electricity and Water	2,026,498	2,012,476
Repair & Maintenance		
i) Buildings	242,370	607,383
ii) Vehicles	196,608	201,976
iii) Office Equipments	848,097	322,456
iv) Others	140,409	238,552
Telephone & Communication	13,368,650	10,844,505
Printing & Stationary	9,275,992	10,192,085
Office Consumable Expenses	1,370,715	1,549,134
Transportation	1,429,514	1,798,918
Travelling Expenses		
i) Domestic	3,375,181	5,353,555
ii) Foreign	-	3,334,701
Agent Training	639,310	678,246
Other Agent Expenses	290,264,730	262,027,307
Insurance Premium	1,793,512	1,110,007
Security Expenses	429,155	290,054
Legal and Consulting Expenses	675,852	504,266
Newspapers, Books and Periodicals	330,708	343,272
Advertisement & Promotion Expenses	6,930,643	3,954,015
Business Promotion	10,203,351	12,924,521
Guest Entertainment	1,251,555	2,758,826

Gift and Donations	42,500	367,988
Board Meeting Fees and Expenses		
i) Meeting Allowances	508,000	816,000
ii) Other Allowances	365,559	481,439
Other Committee/ Sub-committee Expenses		
i) Meeting Allowances	96,000	156,000
ii) Other Allowances	3,476,694	3,573,249
Annual General Meeting Expenses	-	-
Audit Related Expenses		
i) Statutory Audit	203,400	203,400
ii) Tax Audit	-	-
iii) Long Form Audit Report	-	-
iv) Other Fees	248,716	-
v) Internal Audit	273,460	273,460
vi) Others	149,908	432,205
Bank Charges	75,817	88,158
Fee and Charges	712,681	2,038,211
Postage Charges	763,017	1,189,506
CSR Expenses	1,434,545	646,457
Provision Expenses	15,947,232	7,238,459
Medical Expenses	2,552,622	2,575,815
Other Admin Expenses	12,490,523	10,026,363
Total	405,470,347	368,464,457

42. Finance Cost

Particulars	Current Year	Previous Year
Unwinding of discount on Provisions	-	-
Unwinding of discount on Financial Liabilities at Amortised Costs	-	-
Interest Expenses - Bonds	-	-
Interest Expenses - Debentures	-	-
Interest Expenses - Term Loans	-	-
Interest Expenses - Leases	-	-
Interest expenses - Overdraft Loans	1,083,868	2,415,600
Others	-	-
Total	1,083,868	2,415,600

43. Income Tax Expense

a) Income Tax Expenses

Particulars	Current Year	Previous Year
Current Tax		
i) Income Tax Expenses for the Year	156,934,182	-
ii) Income Tax Relating to Prior Periods	158,694,401	-
Deferred Tax For The Year		
i) Originating and reversal of temporary differences	(16,196,038)	5,792,984

ii) Changes in tax rate	-	-
iii) Recognition of previously unrecognized tax losses	-	-
iv) Write-down or reversal	-	-
v) Others	-	-
Income Tax Expense	299,432,545	5,792,984

Reconciliation of Taxable Profit & Accounting Profit

Particulars	Current Year	Previous Year
Accounting Profit Before Tax	568,531,235	235,856,180
Applicable Tax Rate	25%	25%
Tax at the applicable rate on Accounting Profit	142,132,809	58,964,045
Add: Tax effect of expenses that are not deductible for tax purpose		
i) As per NAS Tax Computation Workings	14,801,373	(58,964,045)
Less: Tax effect on exempt income and additional deduction		
i) As per NAS Tax Computation Workings	-	-
ii) As per P&L Reco between NAS & NFRS	-	-
Less: Adjustments to Current Tax for Prior Periods		
i) Prior period	158,694,401	
Add/ (Less): Others		
i) Deferred Tax as per NFRS	(16,196,038)	5,792,984
Income Tax Expense	299,432,545	5,792,984

44. Employee Retirement Benefits

a) Post-Employment Benefit- Defined Contribution Plans

The Company has not recognised any employee benefit expenses under defined contribution plans during the year.

b) Post-Employment Benefit - Defined Benefit Plans

For Defined Benefit Plans, the cost of providing benefits is determined using the Projected Unit Credit Method, with Actuarial Valuations being carried out.

c) Total Expenses Recognised in the Statement of Profit or Loss

Particulars	Employee Benefit Plan		Any Other Funded Liability	
	Current Year	Previous Year	Current Year	Previous Year
Current service cost	6,594,647	4,699,690	-	-
Past service cost	-		-	-
Net interest cost (a-b)	1,427,450	2,144,826	-	-
a. Interest expense on defined benefit obligation (DBO)	1,576,055	2,328,289	-	-
b. Interest (income) on plan assets	(148,605)	(183,463)	-	-
Defined benefit cost included in Statement of Profit or Loss	8,022,097	6,844,516	-	-

d) Remeasurement effects recognised in Statement of Other Comprehensive Income (OCI)

Particulars	Employee Benefit Plan		Any Other Funded Liability	
	Current Year	Previous Year	Current Year	Previous Year
a. Actuarial (gain)/ loss due to financial assumption changes in DBO	-	514,920	-	-
b. Actuarial (gain)/ loss due to experience on DBO	28,200,451	(8,182,299)	-	-
c. Return on plan assets (greater)/ less than discount rate	-	-	-	-
Total actuarial (gain)/ loss included in OCI	28,200,451	(7,667,379)	-	-

e) Total cost recognised in Comprehensive Income

Particulars	Employee Benefit Plan		Any Other Funded Liability	
	Current Year	Previous Year	Current Year	Previous Year
Cost recognised in Statement of Profit or Loss	8,022,097	6,844,516	-	-
Remeasurements effects recognised in OCI	28,200,451	(7,667,379)	-	-
Total cost recognised in Comprehensive Income	36,222,548	(822,863)	-	-

f) Change in Defined Benefit Obligation

Particulars	Employee Benefit Plan		Any Other Funded Liability	
	Current Year	Previous Year	Current Year	Previous Year
Defined benefit obligation as at the beginning of the year	26,267,585	29,103,612	-	-
Service cost	6,594,647	4,699,690	-	-
Interest cost	1,576,055	2,328,289	-	-
Benefit payments from plan assets	-	(2,196,627)	-	-
Actuarial (gain)/ loss - financial assumptions	-	514,920	-	-
Actuarial (gain)/ Loss - experience	32,284,019	(8,182,299)	-	-
Defined Benefit Obligation as at Year End	66,722,306	26,267,585	-	-

g) Change in Fair Value of Plan Assets

Particulars	Employee Benefit Plan		Any Other Funded Liability	
	Current Year	Previous Year	Current Year	Previous Year
Fair value of plan assets at end of prior year	2,476,748	2,293,285	-	-
Interest Income	148,605	183,463	-	-
Expected return on plan assets	24,767	-	-	-
Employer contributions	-	-	-	-
Participant contributions	-	-	-	-
Benefit payments from plan assets	-	-	-	-
Transfer in/ transfer out	-	-	-	-
Actuarial gain/ (loss) on plan assets	-	-	-	-
Fair value of Plan Assets as at Year End	2,650,120	2,476,748	-	-

h) Net Defined Benefit Asset/(Liability)

Particulars	Employee Benefit Plan		Any Other Funded Liability	
	Current Year	Previous Year	Current Year	Previous Year
Defined Benefit Obligation	66,722,306	26,267,585	-	-
Fair Value of Plan Assets	(2,650,120)	(2,476,748)	-	-
Liability/ (Asset) Recognised in Statement of Financial Position	64,072,186	23,790,837	-	-

i) Expected Company Contributions for the Next Year

Particulars	Employee Benefit Plan		Any Other Funded Liability	
	Current Year	Previous Year	Current Year	Previous Year
Expected company contributions for the next year	7,409,745	-	-	-

j) Reconciliation of amounts in Statement of Financial Position

Particulars	Employee Benefit Plan		Any Other Funded Liability	
	Current Year	Previous Year	Current Year	Previous Year
Net defined benefit liability/(asset) at prior year end	23,790,837	26,810,327	-	-
Defined benefit cost included in Statement of Profit or Loss	8,022,097	6,844,516	-	-
Total remeasurements included in OCI	28,200,451	(7,667,379)	-	-
Acquisition/ divestment		-	-	-
Employer contributions / payment	4,058,801	(2,196,627)	-	-
Net defined benefit liability/(asset)	64,072,186	23,790,837	-	-

k) Reconciliation of Statement of Other Comprehensive Income

Particulars	Employee Benefit Plan		Any Other Funded Liability	
	Current Year	Previous Year	Current Year	Previous Year
Cumulative OCI - (Income)/Loss, beginning of period	(9,204,291)	-	-	-
Total remeasurements included in OCI	(28,200,451)	-	-	-
Cumulative OCI - (Income)/Loss	(37,404,742)	-	-	-

l) Current/Non - Current Liability

Particulars	Employee Benefit Plan		Any Other Funded Liability	
	Current Year	Previous Year	Current Year	Previous Year
Current Liability	7,409,745	758,577	-	-
Non - Current Liability	56,662,441	2,476,748	-	-
Total	64,072,186	23,790,837	-	-

m) Expected Future Benefit Payments

n) Plan assets

Particulars	Employee Benefit Plan		Any Other Funded Liability	
	Current Year	Previous Year	Current Year	Previous Year
	% Invested	% Invested	% Invested	% Invested
Government Securities (Central and State)	-	-	-	-
Corporate Bonds (including Public Sector bonds)	-	-	-	-
Mutual Funds	-	-	-	-
Deposits	-	-	-	-
Cash and bank balances	-	-	-	-
Others	100%	100%	-	-
Total	100%	100%	-	-

o) Sensitivity Analysis

Particulars	Employee Benefit Plan		Any Other Funded Liability	
	Current Year	Previous Year	Current Year	Previous Year
Effect in Defined Benefit Obligation Due to 1% Increase in Discount Rate	58,420,332	22,812,418	-	-
Effect in Defined Benefit Obligation Due to 1% Decrease in Discount Rate	76,736,279	30,466,615	-	-
Effect in Defined Benefit Obligation Due to 1% Increase in Salary Escalation Rate	76,624,560	30,138,834	-	-
Effect in Defined Benefit Obligation Due to 1% Decrease in Salary Escalation Rate	58,356,882	22,999,732	-	-
Effect in Defined Benefit Obligation Due to 1% Increase in Attrition Rate	66,723,465	26,255,716	-	-
Effect in Defined Benefit Obligation Due to 1% Decrease in Attrition Rate	66,721,144	26,281,404	-	-

p) Assumptions

Particulars	Current Year	Last Year
Discount Rate	6%	6%
Escalation Rate (Rate of Increase in Compensation Levels)	6%	6%
Attrition Rate (Employee Turnover)		
Age Band		
25 & Below	3%	3%
26 to 35	3%	3%
36 to 45	3%	3%
46 to 55	1%	1%
56 & above	1%	1%
Mortality Rate During Employment		
Age (in years)		
20	0.09%	0.09%
30	0.10%	0.11%
40	0.17%	0.18%
50	0.44%	0.49%
60	1.12%	1.15%

45. Insurance Risk

Insurance risk includes the risk of incurring higher claims costs than expected owing to the random nature of claims, frequency and severity and the risk of change in the legal or economic conditions of insurance or reinsurance cover. This may result in the insurer having either received too little premium for the risks it has agreed to underwrite and hence has not enough funds to invest and pay claims, or that claims are in excess of those expected. The Company seeks to minimize insurance risk through a formalized reinsurance arrangement with an appropriate mix and spread of business between classes of business based on its overall strategy. This is complemented by observing formalized risk management policies.

The Company considers insurance risk to be a combination of the following components of risks:

- a) Product development
- b) Pricing
- c) Underwriting
- d) Claims Handling
- e) Reinsurance
- f) Reserving

(a) Product development:

The Company principally issues the following types of Life Insurance contracts:

- Endowment
- Anticipated Endowment
- Endowment Cum Whole Life
- Whole Life
- Foreign Employment Term
- Other Term
- Special Term

The above risk exposure is mitigated by the diversification across a large portfolio of insurance contracts and geographical areas. The variability of risks is improved by careful selection and implementation of underwriting strategies, which are designed to ensure that risks are diversified in terms of type of risk and level of insured benefits.

Furthermore, strict claim review policies to assess all new and ongoing claims, regular detailed review of claims handling procedures and frequent investigation of possible fraudulent claims are put in place to reduce the risk exposure of the Company. The Company further enforces a policy of actively managing and promptly pursuing claims, in order to reduce its exposure to unpredictable future developments that can negatively impact the business.

(b) Pricing

The pricing of an insurance product involves the estimation of claims, operational and financing costs and the income arising from investing the premium received. The pricing process typically comprises collecting data on the underlying risks to be covered, determining the pricing assumptions and the base rate, setting the final premium rate, and monitoring the review of the appropriateness of pricing.

The Company collects adequate data to validate the reasonableness of the underlying assumptions used for pricing. The base rate represents the amount required to meet the value of anticipated benefits, expenses, and margins for risks and profit. Data primarily relates to the Company's own historical experience and that of the industry where relevant. These may be supplemented by other internal and external data, and could include trends observed in claims costs and expenses.

Pricing is done by modeling all identified risks, using appropriate methodologies depending on the complexity of the risks and available data. Adequate buffers are kept in the premiums to cushion against the risk that actual experience may turn out to be worse than expected.

(c) Underwriting:

The Company's underwriting process is governed by the internal underwriting procedures. Some of the actions undertaken to mitigate underwriting risks are detailed below:

- i) Investments are made on the training and development of underwriting and claims management staff, including those attached to the distribution network.
- ii) Application of Four-Eye principle on underwriting process.
- iii) Pre-underwriting inspections are made on new business over a predetermined threshold to evaluate risk prior to acceptance.

- iv) Post-underwriting reviews are conducted to ensure that set guidelines have been observed.
- v) Adequate reinsurance arrangements are in place and reviews are undertaken to ensure the adequacy of these covers.

(d) Claims handling

The Company considers insurance claim risk to be a combination of the following components of risks:

- i) Mortality Risk – risk of loss arising due to policyholder death experience being different than expected
- ii) Longevity Risk – risk of loss arising due to the annuitant living longer than expected
- iii) Investment Return Risk – risk of loss arising from actual returns being different than expected
- iv) Expense Risk – risk of loss arising from expense experience being different than expected
- v) Policyholder Decision Risk – risk of loss arising due to policyholder experiences (lapses and surrenders) being different than expected

Assumptions

The assumptions that have the greatest effect on the statement of financial position and statement of profit or loss of the Company are listed below:

Particulars	Current Year				Previous Year			
	Mortality Rates	Investment Return	Lapse and Surrender Rate	Discount Rate	Mortality Rates	Investment Return	Lapse and Surrender Rate	Discount Rate
Life Insurance	105%	8.51%	22.5%	6%	105%	8.51%	21.5%	6%

Sensitivities

The life insurance claim liabilities are sensitive to the key assumptions as mentioned in the table below.

The following analysis is performed for reasonably possible movements in key assumptions with all other assumptions held constant, showing the impact on gross and net liabilities, profit before tax and profit after tax. The correlation of assumptions will have a significant effect in determining the ultimate claims liabilities, but to demonstrate the impact due to changes in assumptions, assumptions had to be changed on an individual basis.

Particulars	Changes in Assumptions	Current Year				Previous Year			
		Increase/ (Decrease) on Gross Liabilities	Increase/ (Decrease) on Net Liabilities	Increase/ (Decrease) - Profit Before Tax	Increase/ (Decrease) - Profit After Tax	Increase/ (Decrease) on Gross Liabilities	Increase/ (Decrease) on Net Liabilities	Increase/ (Decrease) - Profit Before Tax	Increase/ (Decrease) - Profit After Tax
Mortality Rate	10%	90,370,211	90,370,211			-	-	-	-
Longevity	+ 10%	NA	NA			-	-	-	-
Investment Return	+ 1%	NA	NA			-	-	-	-
Expense	+ 10%	135,779,361	135,779,361			-	-	-	-
Lapse and Surrender Rate	+ 10%	NA	NA			-	-	-	-
Discount Rate	+ 1%	-833,674,043	833,674,043			-	-	-	-
Mortality Rate	-10%	-91,535,839	-91,535,839			-	-	-	-
Longevity	-10%	NA	NA			-	-	-	-
Investment Return	-1%	NA	NA			-	-	-	-
Expense	-10%	-130,007,249	-130,007,249			-	-	-	-
Lapse and Surrender Rate	- 10%	NA	NA			-	-	-	-
Discount Rate	-1%	987,185,957	987,185,957			-	-	-	-

e) Reinsurance

The Company purchases reinsurance as part of its risk mitigation program. Premium ceded to the reinsurers is in accordance with the terms of the programs already agreed based on the risks written by the insurance companies. Recoveries from reinsurers on claims are based on the cession made in respect of each risk and is estimated in a manner consistent with the outstanding claims provisions made for the loss. Although we mitigate our exposures through prudent reinsurance arrangements, the obligation to meet claims emanating from policy holders' rests with the Company. Default of reinsurers does not negate this obligation and in that respect the Company carries a credit risk up to the extent ceded to each reinsurer.

(f) Reserving

Insurance Contract Liabilities are created to cover this risk based on the actuarial valuation report.

The table below sets out the concentration of risk associated with above mentioned products. Risk as at year end has been measured as insurance contract liabilities and disclosed as below:

Particulars	Current Year			Previous Year		
	Gross Insurance Liabilities	Reinsurance Assets	Net Liabilities	Gross Insurance Liabilities	Reinsurance Assets	Net Liabilities
Endowment	7,795,152,020	-	7,795,152,020	6,105,835,702	-	6,105,835,702
Anticipated Endowment	1,170,730,133	-	1,170,730,133	943,364,272	-	943,364,272
Child Endowment	7,576,555,664	-	7,576,555,664	6,286,202,348	-	6,286,202,348
Whole Life	4,378,240,015	-	4,378,240,015	3,515,549,446	-	3,515,549,446
Foreign Employment Term	24,001,452	-	24,001,452	10,540,000	-	10,540,000
Other Term	-	-	-	-	-	-
Special Term	3,011,455	-	3,011,455	2,010,000	-	2,010,000
Others	281,615,434	-	281,615,434	168,708,589	-	168,708,589
Total	21,229,306,174	-	21,229,306,174	16,863,501,769	-	16,863,501,769

46. Fair Value Measurement

(i) Financial Instruments by Category & Hierarchy

This section explains the judgements and estimates made in determining the Fair Values of the Financial Instruments that are (a) recognised and measured at fair value and (b) measured at Amortised Cost and for which Fair Values are disclosed in the Financial Statement

To provide an indication about the reliability of the inputs used in determining Fair Value, the Company has classified its financial instruments into Three Levels prescribed as per applicable NFRS.

Particulars	Level	Current Year			Previous year		
		FVTPL	FVTOCI	Amortised Cost	FVTPL	FVTOCI	Amortised Cost
Investments		-	-	-	-	-	-
i) Investment in Equity Instruments	1	-	1,632,434,070	-	-	1,552,776,202	-
ii) Investment in Mutual Funds	2	-	82,688,340	-	-	73,417,370	-
iii) Investment in Preference Shares of Bank and Financial Institutions		-	-	-	-	-	-
iv) Investment in Debentures	3	-	-	3,971,137,000	-	-	1,340,044,000
v) Investment in Bonds (Nepal Government/ NRB/ Guaranteed by Nepal Government)	3	-	-	-	-	-	-
vi) Fixed Deposits	3	-	-	13,985,000,000	-	-	13,162,000,000
vii) Others		-	-	-	-	-	-
Loans	3	-	-	2,655,020,410	-	-	1,542,489,033
Other Financial Assets	3	-	-	253,273,560	-	-	121,919,253
Cash and Cash Equivalents	3	-	-	-	-	-	-
Total Financial Assets		-	1,715,122,410	20,864,430,970	-	1,626,193,572	16,166,452,286
Borrowings							
Other Financial Liabilities	3	273,347,467	-	-	249,977,218	-	-
Total Financial Liabilities		273,347,467	-	-	249,977,218	-	-

Level 1: Level 1 Hierarchy includes Financial Instruments measured using Quoted Prices.

Level 2: Fair Value of Financial Instruments that are not traded in an active market is determined using valuation techniques which maximizes the use of observable market data and rely as little as possible on entity-specific estimates. If all significant inputs required to determine Fair Value of an instrument are observable, the instrument is included in Level 2.

Level 3: If one or more of the significant inputs is not based on observable market data, the instrument is included in Level 3

There is no transfer of Financial Instruments between different levels as mentioned above during the year.

(ii) Valuation Technique Used to Determine Fair Value

- Use of quoted market prices or dealer quotes for similar instruments
- Fair Value of remaining financial instruments is determined using discounted cash flow analysis

(iii) Valuation Process

The finance and accounts department of the Company performs the valuation of financial assets and liabilities required for financial reporting purposes. Discussion on valuation processes and results are held at least once in a year.

The main level 3 inputs are derived and evaluated as follows:

- Discount rate is arrived at considering the internal and external factors.
- Discounting has been applied where assets and liabilities are non-current, and the impact of the discounting is material.

(iv) Fair Value of Financial Assets and Liabilities Measured at Amortised Cost

The fair values of the above financial instruments measured at amortised cost are calculated based on cash flows discounted using current discount rate. The carrying amounts of cash and cash equivalents are considered to be the same as their fair values due to their short-term nature.

Particulars	Current Year		Previous Year	
	Carrying Amount	Fair Value	Carrying Amount	Fair Value
Investments				
i) Investment in Preference Shares of Bank and Financial Institutions				
ii) Investment in Debentures	3,971,137,000	3,971,137,000	1,340,044,000	1,340,044,000
iii) Investment in Bonds (Nepal Government/ NRB/ Guaranteed by Nepal Government)				
iv) Fixed Deposit	13,985,000,000	13,985,000,000	13,162,000,000	13,162,000,000
v) Others (to be Specified)				
Loans				
i) Loan to Associates	2,655,020,410	2,655,020,410	1,542,489,033	1,542,489,033
ii) Loan to Employees				
iii) Loan to agent				
iv) Loan to policyholders				
v) Others				
Other Financial Assets	253,273,560	253,273,560	121,919,253	121,919,253
Total Financial Assets at Amortised Cost	20,864,430,970	20,864,430,970	16,166,452,286	16,166,452,286
Loans and Borrowings				
i) Bond				
ii) Debenture				
iii) Term Loan - Bank and Financial Institution				
iv) Bank Overdraft				
v) Others (to be Specified)				
Total Financial Liabilities at Amortised Cost	-	-	-	-

47. Financial Risk Management

The Company's activities expose it to Credit Risk, Liquidity Risk & Market Risk.

i) Credit Risk

Credit risk is the risk of financial loss as a result of the default or failure of third parties to meet their payment obligations to the Company. Thus, for an insurance contract, credit risk includes the risk that an insurer incurs a financial loss because a reinsurer defaults on its obligations under the reinsurance contract.

The following policies and procedures are in place to mitigate the Company's exposure to credit risk:

- Company has credit risk policy which sets out the assessment and determination of what constitutes credit risk for the Company. Compliance with the policy is monitored and exposures and breaches are reported to the Company's risk committee. The policy is regularly reviewed for pertinence and for changes in the risk environment.
- Reinsurance is placed with counterparties that have a good credit rating and concentration of risk is avoided by entering into agreement with more than one party. At each reporting date, management performs an assessment of creditworthiness of reinsurers and updates the reinsurance purchase strategy, ascertaining suitable allowance for impairment.
- The Company deals with only creditworthy counterparties and obtains sufficient collateral where appropriate, as a means of mitigating the risk of financial loss from defaults.

Expected Credit Losses for Financial Assets at Amortised Costs as at Ashadh 2077

Particulars		Asset Group	Gross Carrying Amount	Expected probability of Default	Expected Credit Losses	Carrying Amount After Provision
Credit Risk has not significantly increased since initial recognition	Loss allowance measured at 12 months expected credit losses	Loans and advances	2,670,967,642	0.60%	15,947,232	2,655,020,410
Credit Risk has significantly increased and not credit impaired	Loss allowance measured at life-time expected credit losses	-	-	-	-	-
Credit Risk has significantly increased and credit impaired		-	-	-	-	-

Expected Credit Losses for Financial Assets at Amortised Costs as at Ashadh 2077

Particulars		Asset Group	Gross Carrying Amount	Expected probability of Default	Expected Credit Losses	Carrying Amount After Provision
Credit Risk has not significantly increased since initial recognition	Loss allowance measured at 12 months expected credit losses	Loans and advances	1,549,727,492	0.47%	7,238,459	1,542,489,033
Credit Risk has significantly increased and not credit impaired	Loss allowance measured at life-time expected credit losses	-	-	-	-	-
Credit Risk has significantly increased and credit impaired		-	-	-	-	-

Reconciliation of Loss Allowance Provision

Particulars	Measured at 12 months expected credit losses	Measured at life-time expected credit losses	
		Credit Risk has significantly increased and not credit impaired	Credit Risk has significantly increased and credit impaired
Loss Allowance on Ashadh 31st 2076	7,238,459	-	-
Changes in loss allowances	8,708,773	-	-
Write-offs	-	-	-
Recoveries	-	-	-
Loss Allowance on Ashadh 31st 2077	15,947,232	-	-

ii) Liquidity Risk

Liquidity risk is the risk that an entity will encounter difficulty in meeting obligations associated with financial liabilities that are settled by delivering cash or another financial asset. In respect of catastrophic events there is also a liquidity risk associated with the timing differences between gross cash out-flows and expected reinsurance recoveries.

Maturity of Financial Liabilities:

The table below summarizes the Company's Financial Liabilities into Relevant Maturity Groupings based on their Contractual Maturities for all Financial Liabilities.

Particulars	Current Year			Previous Year		
	Upto 1 Year	1 Year to 5 Year	More than 5 Year	Upto 1 Year	1 Year to 5 Year	More than 5 Year
Loans and Borrowings	-	-	-	-	-	-
Other Financial Liabilities	-	273,347,467	-	-	249,977,218	-
Total Financial Liabilities	-	273,347,467	-	-	249,977,218	-

iii) Market Risk

a) Foreign Currency Risk Exposure

Foreign exchange risk is the potential for the Company to experience volatility in the value of its assets, liabilities and solvency and to suffer actual financial losses as a result of changes in value between the currencies of its assets and liabilities and its reporting currency. The Company does not maintain foreign currency denominated assets in its investment portfolios and as such is not exposed to foreign exchange risk related to investments.

The Company has no significant concentration of currency risk. The amount with reinsurer is settled in Nepali Rupee.

b) Interest Rate Risk

Interest rate risk is the risk that the fair value or future cash flows of a financial instrument will fluctuate because of changes in market interest rates.

The major interest rate risk that the Company is exposed to is the discount rate for determining insurance liabilities.

b2) Interest Rate Sensitivity

Profit or Loss is sensitive to changes in Interest Rate for Borrowings. A change in Market Interest Level by 1% which is reasonably possible based on Management's Assessment would have the following effect on the Profit After Tax.

Particulars	Current Year	Previous Year
Interest Rate - Increase By 1%*	-	-
Interest Rate - Decrease By 1%*	-	-

c) Equity Price Risk

Equity price risk is the risk that the fair value or future cash flows of a financial instrument will fluctuate because of changes in equity prices (other than those arising from interest rate risk or currency risk), whether those changes are caused by factors specific to the individual financial instrument or its issuer, or by factors affecting all similar financial instruments traded in the market.

The Company has invested in equity securities and the exposure is equity securities price risk from investments held by the Company and classified in the statement of financial position as fair value through OCI.

c2) Sensitivity

The table below summarizes the impact of increase/decrease of the index in the Group's equity and impact on OCI for the period. The analysis is based on the assumption that the equity index had increased/ decreased by 1% with all other variables held constant, and that all the Group's equity instruments moved in line with the index.

Particulars	Current Year	Previous Year
Interest Rate - Increase By 1%*	-	-
Interest Rate - Decrease By 1%*	-	-

48. Operational Risk

Operational Risk is the risk of direct or indirect loss, or damaged reputation resulting from inadequate or failed internal processes, people and systems or external events. When controls fail to perform, operational risks can cause damage to reputation, have legal or regulatory implications or can lead to financial loss. The Company cannot expect to eliminate all operational risks, but by initiating a rigorous control framework and by monitoring and responding to potential risks, the Company is able to manage the risks. Controls include effective segregation of duties, access controls, authorization and reconciliation procedures, staff education and assessment processes, including the use of internal audit. Business risks such as changes in environment, technology and the industry are monitored through the Company's strategic planning and budgeting process.

49. Capital Management

The Company's objectives when managing Capital are to:

- Safeguard their ability to continue as a going concern so that they can continue to provide returns for shareholders and benefits for other stakeholders, and
- Maintain an optimal capital structure to reduce the cost of capital.

In order to maintain or adjust the capital structure, the Company may adjust the amount of dividends paid to shareholders, return capital to shareholders or issue new shares.

Regulatory minimum paid up capital

Life insurance companies were required by the Directive of Insurance Board to attain a stipulated minimum paid up capital of NPR 2 billion by mid-July 2018. As on the reporting date, the Company's paid up capital is NPR 2,010,760,727.

Particulars	Current Year	Previous Year
(i) Dividends recognised		
Final dividend for the year ended Ashadh 31 2076 of NPR -		
(ii) Dividends not recognised at the end of the reporting period		
In addition to the above dividends, since the year ended the directors have recommended the payment of a final dividend of NPR 27 per fully paid equity share (Ashadh 31 2077– NPR 54,29,05,396.4). This proposed dividend is subject to the approval of shareholders in the ensuing annual general meeting	54,29,05,396.4	-
	54,29,05,396.4	-

50. Earnings Per Share

Particulars	Current Year	Previous Year
Profit for the Year used for Calculating Basic Earnings per Share	269,098,690	230,063,196
Add: Interest saving on Convertible Bonds	-	-
Profit for the Year used for Calculating Diluted Earnings per Share	269,098,690	230,063,196
Weighted Average Number of Equity Shares Outstanding During the Year for Basic Earnings per Share	20,107,607	15,080,705
Adjustments for calculation of Diluted Earnings per Share:		
i) Dilutive Shares	-	-
ii) Options	-	-
iii) Convertible Bonds	-	-
Weighted Average Number of Equity Shares Outstanding During the Year for Diluted Earnings Per Share	20,107,607	15,080,705
Nominal Value of Equity Shares	20,107,607	15,080,705
Basic Earnings Per Share	13.38	15.26
Diluted Earnings Per Share	13.38	15.26

51. Operating Segment

Segment information is presented in respect of the Company's business segments. Management of the Company has identified portfolio as business segment and the Company's internal reporting structure is also based on portfolio. Performance is measured based on segment profit as management believes that it is most relevant in evaluating the results of segment relative to other entities that operate within these industries.

Segment asset is disclosed below based on total of all asset for each business segment.

The Company operates predominantly in Nepal and accordingly, the Management of the Company is of the view that the financial information by geographical segments of the Company's operation is not necessary to be presented.

Business Segments of the Companies are:

- i) Endowment
- ii) Anticipated Endowment
- iii) Endowment Cum Whole Life
- iv) Whole Life
- v) Foreign Employment Term
- vi) Other Term
- vii) Special Term

Current Year	Particulars	Endowment	Anticipated	Endowment	Endowment Cum Whole Life	Whole Life	Foreign Employment Term	Other Term	Special Term	Others	Inter Segment Elimination	Unallocated	Total
	Income:												
	Gross Earned Premiums	3,279,352,490	345,044,533	942,168,196			20,297,548		3,930,858				4,590,793,625
	Premiums Ceded	49,048,708	5,160,771	14,091,847					58,793				68,360,120
	Inter-Segment Revenue	-	-	-					-				-
	Net Earned Premiums	3,230,303,782	339,883,762	928,076,349			20,297,548		3,872,065				4,522,433,505
	Commission Income	-	-	-					-				-
	Investment Income	-	-	-					-			1,888,189,853	1,888,189,853
	Net Gains/ (Losses) on Fair Value Changes	-	-	-					-				-
	Net Realised Gains/ (Losses)	-	-	-					-				-
	Other Income	-	-	-					-			44,277,783	44,277,783
	Total Segmental Income	3,230,303,782	339,883,762	928,076,349			20,297,548		3,872,065			1,932,467,636	6,454,901,141
	Expenses:												
	Gross Benefits and Claims Paid	363,534,371	102,500,194	82,783,363			1,863,505		1,183,600				551,865,033
	Claims Ceded	16,861,201	2,713,700	1,643,900					664,800				21,883,601
	Gross Change in Contract Liabilities											4,084,188,971	4,084,188,971
	Change in Contract Liabilities Ceded to Reinsurers												-
	Net Benefits and Claims Paid	346,673,170	99,786,494	81,139,463			1,863,505		518,800			4,084,188,971	4,614,170,403
	Commission Expenses	344,601,404	43,245,567	115,380,337					230,106				503,457,414
	Service Fees	32,303,038	3,398,838	9,280,763			202,975		38,721				45,224,335
	Employee Benefits Expenses											300,451,786	300,451,786
	Depreciation and Amortization Expenses											16,511,754	16,511,754
	Impairment Losses												-
	Other Expenses											405,470,347	405,470,347
	Finance Cost											1,083,868	1,083,868
	Total Segmental Expenses	723,577,612	146,430,899	205,800,563			2,066,480		787,627			4,807,706,725	5,886,369,906
	Total Segmental Result	2,506,726,170	193,452,863	722,275,786			18,231,068		3,084,438			(2,875,239,089)	568,531,235
	Segment Assets												24,701,411,868
	Segment Liabilities												21,860,334,858

Previous year	Particulars	Endowment	Anticipated	Endowment	Endowment Cum Whole Life	Whole Life	Foreign Employment Term	Other Term	Special Term	Others	Inter Segment Elimination	Unallocated	Total
	Income:												
	Gross Earned Premiums	2,984,438,229	279,081,577	942,260,728			11,812,896		2,573,482				4,220,166,912
	Premiums Ceded	31,513,019	2,946,854	9,949,437					27,174				44,436,484
	Inter-Segment Revenue	-	-	-									
	Net Earned Premiums	2,952,925,210	276,134,723	932,311,291			11,812,896		2,546,308				4,175,730,429
	Commission Income												
	Investment Income											1,476,037,872	1,476,037,872
	Net Gains/ (Losses) on Fair Value Changes												
	Net Realised Gains/ (Losses)												
	Other Income											48,736,857	48,736,857
	Total Segmental Income	2,952,925,210	276,134,723	932,311,291			11,812,896		2,546,308			1,524,774,729	5,700,505,158
	Expenses:												
	Gross Benefits and Claims Paid	277,981,538	88,272,516	62,739,794			191,489		470,000				429,655,336
	Claims Ceded	15,846,627	1,600,000	300,000					30,000				17,776,627
	Gross Change in Contract Liabilities											3,843,402,689	3,843,402,689
	Change in Contract Liabilities Ceded to Reinsurers												
	Net Benefits and Claims Paid	262,134,911	86,672,516	62,439,794			191,489		440,000			3,843,402,689	4,255,281,398
	Commission Expenses	358,468,923	32,663,857	131,626,036					190,484				522,949,300
	Service Fees	29,529,252	2,761,347	9,323,113			118,129		25,463				41,757,304
	Employee Benefits Ex-penses											257,785,868	257,785,868
	Depreciation and Amortization Expenses											15,995,050	15,995,050
	Impairment Losses												
	Other Ex-pens-es											368,464,457	368,464,457
	Finance Cost											2,415,600	2,415,600
	Total Segmental Expenses	650,133,086	122,097,720	203,388,942			309,618		655,947			4,488,063,664	5,464,648,978
	Total Segmental Result	2,302,792,124	154,037,003	728,922,349			11,503,278		1,890,361			20,076,526,152	235,856,180
	Segment As-sets											20,076,526,152	20,076,526,152
	Segment Lia-bilities											17,495,942,699	17,495,942,699

Reconciliation of Segmental Profit with Statement of Profit or Loss

Particulars	Current Year	Previous Year
Segmental Profit	3,443,770,324	3,199,145,115
Less: Depreciation and Amortization	(16,511,754)	(15,995,050)
Less: Non-cash expenses other than Depreciation and Amortization	(4,084,188,971)	(3,843,402,689)
Less: Unallocable Corporate Expenditures	(705,922,132)	(626,250,325)
Add: Unallocable Other Income	1,932,467,636	1,524,774,729
Less: Finance Cost	(1,083,868)	(2,415,600)
Profit Before Tax	568,531,235	235,856,180

Reconciliation of Assets

Particulars	Current Year	Previous Year
Segment Assets	-	-
Intangible assets	3,905,045	3,801,902
Property, Plant and Equipment	481,548,729	488,716,570
Investment Properties	-	-
Deferred Tax Assets	-	-
Investment in Subsidiaries	-	-
Investment in Associates	-	-
Investments	19,671,259,410	16,128,237,572
Loans	2,655,020,410	1,542,489,033
Reinsurance Assets	-	-
Current Tax Assets (Net)	657,028,984	727,047,311
Insurance Receivables	3,885,499	-
Other Assets	91,684,273	76,178,255
Other Financial Assets	253,273,560	121,919,253
Cash and Cash Equivalent	883,805,960	988,136,256
Total Assets	24,701,411,868	20,076,526,152

Reconciliation of Liabilities

Particulars	Current Year	Previous Year
Segment Liabilities	-	-
Provisions	138,651,423	67,322,602
Gross Insurance Contract Liabilities	21,229,306,174	17,032,210,357
Deferred Tax Liability	43,496,491	24,925,292
Insurance Payables	63,405,062	27,572,356
Current Tax Assets (Net)	-	-
Borrowings	-	-
Financial Liabilities	273,347,467	249,977,218
Other Liabilities	112,128,241	93,934,874
Total Liabilities	21,747,428,012	17,495,942,699

52. Related Party Disclosures

a) Identify Related Parties

Key Management Personnel:

S.N.	Name	Post
1	Deepak Kumar Shrestha	Chairman
2	Surendra Kumar Goel	Director.
3	Sushant Chachan	Director
4	Nistha Pradahang	Director
5	Saurav Rungata	Director
6	Sajal Maske	Director
7	Achyut Raj Sapkota	Director
8	Dinesh Lal Shrestha	Chief Executive Officer

b) Key Management Personnel Compensation

Particulars	Current Year
Short-term employee benefits	9,604,304
Post-employment benefits	-
Other long-term benefits	-
Termination benefits	-
Total	9,604,304

Payment to Chief Executive Officer (CEO)

Particulars	Current Year
Annual salary and allowances	7,196,004
Performance based allowances	-
i) Employee Bonus	-
ii) Benefits as per prevailing provisions	1,626,720
iii) Incentives	781,580
Insurance related benefits	-
i) Life Insurance	-
ii) Accident Insurance	-
iii) Health Insurance (including family members)	-
Total	9,604,304

c) Related Party Transactions

There had been no business related transactions, other than mentioned above, with related parties during the year.

53. Leases

a) Leases as Lessee

i) Operating Leases:

The Group has operating leases of house rent. The leases are renewable by mutual consent and contain escalation clause. Rental expenses for operating leases recognised in the Statement of Profit and Loss for the year is NPR 21,336,823

Future Minimum Lease Payments	Current Year	Previous Year
i) Not Later than 1 year	21,336,823	17,311,492
ii) Later than 1 year and not later than 5 years	85,347,292	69,245,968
iii) Later than 5 years	-	-

ii) Finance Leases:

The Company does not hold assets under finance leases.

Future Minimum Lease Payments	Current Year	Previous Year
i) Not Later than 1 year	-	-
ii) Later than 1 year and not later than 5 years	-	-
iii) Later than 5 years	-	-
Total Future minimum Lease payment	-	-
Less: Effect of discounting	-	-
Financial Lease liabilities recognised	-	-

b) Leases as lessor

i) Operating Lease

Future Minimum Lease Income	Current Year	Previous Year
i) Not Later than 1 year	-	-
ii) Later than 1 year and not later than 5 years	-	-
iii) Later than 5 years	-	-

ii) Financial Lease

The group has been assets under finance leases. At end receivables under financial lease agreements fall due as follows:

Future Minimum Lease Income	Current Year	Previous Year
i) Not Later than 1 year	-	-
ii) Later than 1 year and not later than 5 years	-	-
iii) Later than 5 years	-	-
Total	-	-

54. Capital Commitments

There were no capital commitments for the company.

Particulars	Current Year	Previous Year
Intangible Assets	-	-
Property, Plant and Equipment	-	-
Investment Properties	-	-
Total	-	-

55. Contingent Liabilities

There were no identified contingent liabilities for the company.

Particulars	Current Year	Previous Year
Claims against Company not acknowledged as debts	-	-
a) Income Tax	-	-
b) Indirect Taxes	-	-
c) Other (to be Specified)	-	-
Total	-	-

56. Events occurring after Balance Sheet

There were no identified events occurred after balance sheet date.

57. Assets Pledged as Security

There were no assets pledged as security.

Particulars	Current Year	Previous Year
Reinsurance Receivables	-	-
Investments in equity	-	-
Fixed Deposits	-	-
Property, plant and equipment	-	-
Others (to be Specified)	-	-
Total	-	-

58. Miscellaneous

- (i) All amounts are in Nepalese Rupees unless otherwise stated.
- (ii) All figures are in the Nearest Rupee & Rounded off.

59. Others

No any other matters identified that requires disclosure.

Asian Life Insurance Company Ltd.
Notes to the financial statements for the year ended 31st Ashadh 2077

S.N	Particulars	Indicators	Fiscal Year	
			2076-77	2075-76
1	Net worth	NRs.	2,841,077,010	2,580,583,453
2	Number of Shares	Number	20,107,607	20,107,607
3	Book value per shares	NRs.	141	128
4	Net Profit	NRs.	269,098,690	230,063,196
5	Earning per Shares (EPS)	NRs.	13.38	11.44
6	Dividend per Shares (DPS)	NRs.	27	–
7	Market Price per Shares (MPPS)	NRs.	607	383
8	Price Earning Ratio (PE Ratio)	Ratio	45	33
9	Solvency Margin	%	383%	400%
10	Change in Equity	%	10%	84%
11	Return on Revenue	%	6%	6%
12	Return on Equity	%	9.47%	8.92%
13	Return on Investments	%	10%	10%
14	Return on Assets	%	1.09%	1.15%
15	Operating Expense Ratio	–	0.28	0.25
16	Net Insurance Premium/ Gross Insurance Premium	%	99%	99%
17	Net Profit/ Gross Insurance Premium	%	0.06	0.05
18	Gross Insurance Premium/ Total Assets	%	18%	21%
19	Income from Investment & loan/ Total investment & loan amount	%	8%	8%
20	Reinsurance Commission Income/ Gross Reinsurance Premium	%	–	–
21	Management expenses/ Gross Insurance Premium	%	16%	14%
22	Agent Related Expenses/ Gross Insurance Premium	%	18%	17%
23	Number of Agents	Numbers	88,124	80,632
24	Number of Branch and Sub-Branch	Numbers	149	124
25	Employee expenses/ Management expenses	%	42%	40%
26	Employee expenses/ Number of Employees	RS	697,104	644,465
27	Outstanding Claim/ Claim Paid	%	3.54%	3.06%
28	Total Number of In Force Insurance Policies	Numbers	369,603	251,593
29	Gross Premium Growth Rate	%	9%	40%
30	Change in Gross Premium	%	109%	140%
31	Level of Actuarial Provision		4.56	3.99
32	Technical Provisions/ Total Equity	%	689%	583%
33	Reinsurance Ratio	%	1.49%	1.05%
34	Gross Premium Revenue/ Equity	%	169%	209%
35	Net Premium Revenue/ Equity	%	167%	206%
36	Insurance Debt/ Total Equity	%	–	–
37	Liquidity Ratio	%	150%	225%
38	Affiliate Ratio	%	–	–
39	(Unquoted Equities + Debtors)/ Net Total Assets	%	2%	3%
40	Number of Renewed Policy/ Last Year's Total Number of In Force Policies	%	79%	85%
41	Number of Intimated Claim/ Total Number of In Force Policy	%	13%	19%
42	Declared Bonus Rate	%	32-75	43-87
43	Interim Bonus Rate	%	32-75	43-87

P.R.K. ASSOCIATES
CHARTERED ACCOUNTANTS
ICAN REG. NO.: 448

Sugam Marga, Chabahil 7
Kathmandu, Nepal
Email: prabrajkafl@gmail.com

एशियन लाईफ इन्स्योरेन्स कं. लि. का
शेयरधनी महानुभावहरू समक्ष
स्वतन्त्र लेखापरीक्षकको प्रतिवेदन

१. लेखापरीक्षकको मन्तव्य

हामीले एशियन लाईफ इन्स्योरेन्स कं. लि. को यसै साथ संलग्न २०७७ आषाढ मसान्त (१५ जुलाई २०२०) को वासलात, सोही मितिमा समाप्त भएको आर्थिक वर्षको नाफा नोक्सान हिसाब, नगद प्रवाह विवरण, इक्वीटीमा भएको परिवर्तन र लेखा सम्बन्धी टिप्पणीहरूको लेखापरीक्षण सम्पन्न गरेका छौं ।

संलग्न वित्तीय विवरणले २०७७ आषाढ मसान्तको वित्तीय स्थिती, सो मितिमा अन्त्य भएको आर्थिक वर्षको संचालन नतिजा, इक्वीटीमा भएको परिवर्तन तथा नगद प्रवाहको यथार्थ चित्रण गर्दछ र सो कम्पनी ऐन २०६३ (संसोधित २०७४), नेपाल लेखामान (NAS), विमा समिती ऐन तथा निर्देशन अनुसार तयार गरिएको छ ।

२. लेखापरीक्षकको मन्तव्यका आधारहरू

हामीले हाम्रो लेखापरीक्षण नेपाल लेखापरीक्षणमान बमोजिम सम्पन्न गर्थौं । नेपाल लेखापरीक्षणमान अनुसार हाम्रा थप जिम्मेवारीहरू तल उल्लेखित लेखापरीक्षकको जिम्मेवारी परिच्छेदमा उल्लेख गरिएका छन् । नेपाल चार्टर्ड एकाउण्टेण्ट संस्थाले जारी गरेको लेखापरीक्षकको आचारसंहिता (ICAN's Handbook of Code of Ethics for Professional Accountants) बमोजिम हामीले लेखापरीक्षकको स्वतन्त्रता र लेखापरीक्षणमा लागू हुने आचारसंहिताको पालना गरेका छौं । हामीले प्राप्त गरेका लेखापरीक्षणको प्रमाणहरू हाम्रो लेखापरीक्षणको लागि पर्याप्त छन् भन्नेमा हामी विश्वस्त छौं ।

३. अन्य जानकारीहरू

अन्य जानकारीको (NSA-720) लागि व्यवस्थापन जिम्मेवार छ । वित्तीय विवरण तथा लेखापरीक्षकको प्रतिवेदन बाहेक अन्य जानकारी वार्षिक रिपोर्टमा समावेश गरिएको छ । वार्षिक प्रतिवेदन लेखा परीक्षकको रिपोर्टको मिति पछि, हामीलाई उपलब्ध गराइने भएकाले उक्त प्रतिवेदनमा NSA-720 ले माग गरे जस्तै एक्यवद्धता रहने कुरा व्यवस्थापन बाट जानकारी भयो र सो विवरणमा हाम्रो राय तथा निष्कर्ष कुनै पनि रूपमा व्यक्त वा परिवर्तन गरिएको छैन ।




UDIN -211117CA00637OX1vF

अन्य जानकारीहरू अध्ययन गर्दै वित्तीय विवरणको लेखा परीक्षणको क्रममा तथा लेखा परीक्षणको दौरानमा भेटिएका कुराहरूसंग अन्य जानकारी वाभिएमा एवम गलत प्रस्तुत भएमा हामीले रिपोर्ट गर्नुको साथै सम्बन्धित निकायलाई जानकारी गराउदछौ ।

४. लेखापरिक्षणका मुख्य मामिलाहरू

मुख्य लेखापरिक्षणका मामिला ती विषयहरू हुन्, हाम्रो पेशेवर निर्णयमा, हालको अवधिको वित्तीय विवरणहरूको लेखा परीक्षणमा सबैभन्दा महत्वको विषय रहेको कुरा बाहेक, हाम्रो रिपोर्टमा समावेश गर्न योग्य कुनै पनि मुख्य लेखापरिक्षणका मामिलाहरू नभएको जानकारी गराउदछौ ।

५. ध्यानाकर्षण हुनुपर्ने कुरा - लेखाङ्कनको आधार तथा वितरण तथा प्रयोगमा प्रतिबन्ध

हाम्रो रायलाई यथावत राखी हामी वित्तीय विवरणको लेखा सम्बन्धि प्रमुख लेखा नितिको बुँदा १ मा ध्यानाकर्षण गर्न चाहन्छौ जसले लेखाङ्कनको आधारको बारेमा वयान गर्दछ । यस वित्तीय विवरणहरू वीमा समिति द्वारा निर्धारित ढाचामा तयार गरिएको छ । यी वित्तीय विवरणहरू कम्पनी तथा वीमा समितिको प्रयोजनको लागि मात्र तयार गरिएको हो । माथि उल्लेखित कारणले यी वित्तीय विवरणहरू अन्य प्रयोजनको लागि उपयुक्त नहुन सक्छ । यि कुराले वित्तीय विवरण प्रतिको हाम्रो रायमा कुनै असर पारेको छैन ।

६. आर्थिक विवरणहरूप्रति व्यवस्थापनको जिम्मेवारी

नेपाल लेखामान (NAS), बिमा समिती ऐन तथा निर्देशन अनुरूप यथार्थ र उचित चित्रण गर्ने वित्तीय विवरणहरू तयार एवं प्रस्तुत गर्ने जिम्मेवारी व्यवस्थापनमा रहेको छ । यी जिम्मेवारी अन्तर्गत चाहे जालसाजी वा गल्तीबाट होस, सारभुत किसिमले त्रुटिरहित, वित्तीयविवरण तयार गर्ने, आन्तरिक नियन्त्रण प्रणालीको तर्जुमा, कार्यान्वयन र संचालन गर्ने कार्य; लेखानीतिहरूको छनौट तथा लागू गर्ने एवं परिस्थिति अनुसार लेखासम्बन्धि महत्वपूर्ण अनुमान गर्ने कार्यहरू पर्दछन् । वित्तीय विवरण तयार गर्दा संस्थाको अविच्छिन्नताको मूल्यांकन, खुलासा र लेखांकन गर्ने जिम्मेवारी व्यवस्थापनको रहेको हुन्छ ।

७. लेखापरीक्षकको जिम्मेवारी

हाम्रो लेखापरीक्षणको आधारमा वित्तीय विवरणहरू उपर मन्तव्य व्यक्त गर्नु हाम्रो जिम्मेवारी हो । यी मानले हामीलाई लेखापरीक्षकको आचारसंहिता पालना गर्ने तथा वित्तीय विवरणहरू सारभुत रूपमा त्रुटिरहित भएको बारेमा मनासिब आश्वासन प्राप्त गर्न हामीलाई लेखापरीक्षणको योजना बनाउन र लेखापरीक्षण सम्पन्न गर्न अनिवार्य गराउछन् ।

लेखापरीक्षण अन्तर्गत वित्तीय विवरणमा उल्लेखित रकम र खुलासालाई पुष्टि गर्ने प्रमाण प्राप्त गर्ने सम्बन्धी सम्पादन कार्यविधि संलग्न हुन्छ । यसरी छनौट गरिएको कार्यविधि चाहे जालसाजी वा गल्तीबाट होस, सारभुत रूपमा त्रुटियुक्त प्रस्तुती हुन सक्ने जोखिमको लेखाजोखा सहित हाम्रो व्यावसायिक निर्णयमा आधारीत छ । त्यसरी जोखिमको लेखाजोखा गर्ने क्रममा, हामीले यस कम्पनीको आन्तरिक नियन्त्रण उपर नै रायव्यक्त गर्ने उद्देश्यले

Alakab
ICAN
Reg. No.: 448
Kathimandu
* CHARTERED ACCOUNTANTS *

UDIN -2Π117CA00637OX1yf

नभै, परिस्थितिअनुसार हाम्रो लेखापरीक्षण कार्यविधि तयार गर्दा, यस कम्पनिले वित्तीय विवरण तयार एवं प्रस्तुती गर्ने क्रममा अवलम्बन गरेका आन्तरिक नियन्त्रण प्रणालीको विश्लेषण गरेका छौं । लेखापरीक्षणमा व्यवस्थापनद्वारा प्रयोगमा ल्याइएका लेखा सिद्धान्तहरू एवं गरिएका महत्वपूर्ण अनुमानहरूको उपयुक्तताको तथा मुल्याङ्कनका साथै समग्र वित्तीयविवरण प्रस्तुतीको लेखाजोखा समेत समावेश हुन्छ ।


हाम्रो लेखापरीक्षणले हाम्रो मन्तव्यलाई प्रयाप्त आधार प्रदान गर्ने कुरामा हामी विश्वस्त छौं ।

८। अन्य आवश्यक कुरा

कम्पनिले नेपाल वित्तीय प्रतिवेदन मान(NFRS) अनुसार अर्को वित्तीय विवरणहरू तयार गरेको छ, जसमा हामीले यसै मितिमा छुट्टै लेखा परिक्षण प्रतिवेदन पेश गरेका छौं ।

कम्पनी ऐन २०६३, विमा ऐन २०४९ तथा अन्य ऐनले तोकेको प्रावधानहरूको आवश्यकता माथि प्रतिवेदन

- क) हामीले लेखापरीक्षण सम्पन्न गर्न आवश्यक ठानेका सूचना, स्पष्टीकरण र जवाफ पाएका छौं ।
- ख) हामीले लेखापरीक्षण गरेका श्रेस्ताहरूको आधारमा हाम्रो रायमा यस कम्पनिको हिसाबकिताब ऐन बमोजिम ठीकसंग राखिएको छ ।
- ग) यो प्रतिवेदनसंग सम्बन्धित संलग्न वासलात, नाफा नोक्सान हिसाब, नगदप्रवाह विवरण र संलग्न अनुसूचीहरू, नेपाल लेखामान (NAS), ले तोकेको ढाँचा र तरिका अनुसार तयार गरिनुका साथै यस कम्पनिले राखेको हिसाब किताब, बहीखाता श्रेस्ता र लेखासंग दुरुस्त रहेका छन् ।
- घ) हाम्रो विचारमा हामीलाई उपलब्ध गराएको स्पष्टीकरणको तथा हामीले प्राप्त गरेको सूचनाको आधारमा कम्पनीको संलग्न आर्थिक विवरण तथा सोही साथ संलग्न गरिएको लेखासंग सम्बन्धित टिप्पणीका साथै अध्ययन गर्दा,
 - अ. संलग्न वासलातले कम्पनीको २०७७ साल आषाढ ३१ को आर्थिक अवस्था तथा
 - आ. नाफा नोक्सान हिसाब तथा नगद प्रवाह विवरणले उल्लेखित मितिमा समाप्त आर्थिक वर्षको क्रमशः नाफा तथा नगद प्रवाहको उचित एवं यथार्थ चित्रण गर्दछ ।
- ङ) हाम्रो विचारमा हामीलाई उपलब्ध गराएको स्पष्टीकरण तथा हामीले प्राप्त गरेको सूचना तथा हामीले गरेको हिसाब किताबको परीक्षणबाट कम्पनीको संचालक समिति, कुनै संचालक वा कर्मचारीले



UDIN -211117CA00637OX1yf

- अ. लेखासंग सम्बन्धित कानूनी व्यवस्था विपरित कामकाज गरेको वा कम्पनीको वेहिसाव गरेको वा कम्पनीको हानी नोक्सानी गरेको वा,
आ. बिमा समितीको निर्देशन विपरित कामकाज गरेको वा कम्पनी वा बिमा पोलिसी होल्डरहरूको हित र संरक्षण विपरित हुने गरि काम गरेको हाम्रो जानकारीमा आएन ।

च। यस कम्पनीको शाखाहरूबाट प्राप्त विवरण हाम्रो लेखापरीक्षणको लागि पर्याप्त थिए ।

छ। हाम्रो विचारमा तथा हामीले गरेको हिसाव कितावको परीक्षणबाट

अ. कम्पनीले बिमा समितीबाट निर्देशित कोषको निमित्त यथेष्ट व्यवस्था गरेको छ, तथा

आ. कम्पनीले गरेको कारोवार कम्पनीको अख्तियारी भित्र रहेको देखिन्छ ।



सिए. प्रविन राज काफ्ले,
प्रोप्राइटर



मिति : 2078.08.01

स्थान: काठमाण्डौ, नेपाल

एशियन लाईफ इन्स्योरेन्स कम्पनी लि. वासलात

श्रावण १, २०७६ देखी असार ३१, २०७७ सम्मको

क्र. सं.	विवरण	अनुसूची	यस वर्ष	गत वर्ष
	श्रोत			
१	चुक्ता पूँजी	१६	२,०१०,७६०,७२७	२,०१०,७६०,७२७
२	जगेडा तथा कोष	१७	६०३,९५९,२५७	४२७,१६५,२७९
३	जीवन बीमा कोष	११	२०,९०१,६०५,०८२	१६,८३८,१६६,०६९
४	महा-विपत्ती जगेडा	१८	८३,३०२,१३२	५९,१८९,९९९
५	तिर्न बाँकी दीर्घकालिन ऋण तथा सापटी	१९	-	-
	कुल श्रोत		२३,५९९,६२७,१९८	१९,३३५,२८२,०७४
	उपयोग			
६	स्थिर सम्पत्ती (खुद)	२०	२३५,५१५,१२४	२४२,५७९,८२३
७	दीर्घकालिन लगानी	२१	१९,५८७,१५७,८६७	१६,२४१,११२,६६१
८	बीमालेखको धितोमा कर्जा	३	२,४३३,३२५,५७३	१,४४५,०४२,८९९
९	अन्य दीर्घकालिन कर्जा	२३	६२,६८१,८५८	४५,२२५,४०५
	चालु सम्पत्ती कर्जा तथा पेशकीहरू:			
१०	नगद तथा बैक मौज्जात	२२	३५०,३०९,५९२	५५८,५३२,४७३
११	अल्पकालिन लगानी	२१	५३३,६०७,१९४	४२९,७३७,१०५
१२	अन्य अल्पकालिन कर्जा	२३	१८२,२७४,२३२	६८,३१५,७४४
१३	अन्य सम्पत्ती	२४	१,३७६,४८४,२५५	९७७,७०१,१७३
	जम्मा (क) (१०,११,१२,१३)		२,४४२,६७५,२७४	२,०३४,२८६,४९६
	चालु दायित्व तथा व्यवस्थाहरू			
१४	चालु दायित्व	२५	४४८,८८०,७७०	३७१,४८४,४४७
१५	असमाप्त जोखिम वापत व्यवस्था	२६	२६,५३०,९०७	१२,२०५,०००
१६	भुक्तानी हुन बाँकी दावी वापत व्यवस्था	९	१९,५५४,७५०	१३,१३०,७००
१७	अन्य व्यवस्था	२६ क	६६६,७६२,०७०	२७६,१४५,०६२
	जम्मा (ख) (१४,१५,१६,१७)		१,१६१,७२८,४९८	६७२,९६५,२०९
१८	खुद चालु सम्पत्ती (ग) = (क)-(ख)		१,२८०,९४६,७७६	१,३६१,३२१,२८७
१९	अपलेखन वा समायोजन हुन बाँकी विविध खर्चहरू	२७	-	-
२०	नाफा नोक्सान हिसावबाट सारेको नोक्सान		-	-
	कुल उपयोग (६+७+८+९+१८+१९+२०)		२३,५९९,६२७,१९८	१९,३३५,२८२,०७४

संभावित दायित्वहरू तथा अनुसुचि ३,९, ११ तथा १६ देखि २९ सम्म यसका अभिन्न अंग हुन् ।

संभावित दायित्वहरू

क्र. सं.	विवरण	यस वर्ष	गत वर्ष
१	चुक्ता वा भुक्तानी हुन बाँकी लगानी	-	-
२	प्रत्याभूति प्रतिबद्धता	-	-
३	बीमालेख अन्तर्गत भन्दा बाहेकबाट बीमक उपर दावी परेको तर बीमकले दायित्व स्वीकार नगरेको	-	-
४	बीमकले वा बीमकको तर्फबाट दिईएको ग्यारेण्टी	-	-
५	अन्य	-	-
	जम्मा	-	-

आजको मितिको संलग्न प्रतिवेदन अनुसार

दिपक कुमार श्रेष्ठ
अध्यक्ष

सुरेन्द्र कुमार गोयल
संचालक

सुशान्त चाचान
संचालक

निष्ठा प्रधानाङ्ग
संचालक

सि.ए. प्रविण राज काफ्ले,
पिआरके एसोसिएट्स
चाटर्ड एकाउन्टेन्स

सौरभ रूंगटा
संचालक

सजल मास्के
संचालक

अच्युत राज सापकोटा
संचालक

दिनेशलाल श्रेष्ठ
प्रमुख कार्यकारी अधिकृत

कमल दुङ्गना
लेखा प्रमुख

मिति:
स्थान: काठमाडौं

एशियन लाईफ इन्स्योरेन्स कम्पनी लि. नाफा नोक्सान हिसाब

श्रावण १, २०७६ देखी असार ३१, २०७७ सम्मको

क्र. सं.	विवरण	अनुसूची	यस वर्ष	गत वर्ष
	आम्दानी			
१	आय व्यय हिसाववाट सारेको	१०	७,६८९,०३९	२,७३४,१६३
२	जीवन बीमा कोषबाट सारेको	११	१२२,०८०,९८२	१९९,७९२,७९९
३	लगानी कर्जा तथा अन्यबाट आय	२	२०९,३९७,७९५	११८,७८४,४८८
४	व्यवस्था फिर्ता	१२	१९७,४७४,०३१	२४०,००२,०७७
५	अन्य आम्दानी		-	-
	जम्मा आम्दानी (क)		५३६,६४१,७६७	५६९,२३३,४४७
	खर्च			
६	व्यवस्थापन खर्च	७	७०,६४३,२८८	६०,२२३,४३३
७	अपलेखन खर्च	१३	-	-
८	शेयर सम्बन्धी खर्च	१३ क	५११,३७९	४,०३५,८४९
९	अन्य खर्चहरू	१४	-	-
१०	नोक्सानीको लागि व्यवस्था	१५	१५२,२३३,८३५	१९७,४७४,०३१
११	कर्मचारी आवास व्यवस्था	२६क	-	-
१२	कर्मचारी बोनस व्यवस्था	२६क	३१,३२५,३२७	२९,९५०,०१४
१३	समायोजित आयकर (अ) = (आ) - (इ)	८		
१४	आ) आयकर		४१,६६८,५८५	-
१५	इ) स्थगन कर (सम्पत्ति) / दायित्व		(८६१,९७१)	४५,४४५,२६७
१६	जीवन बीमा कोषमा सारेको	११	-	४,७०३,७२९
	जम्मा खर्च (ख)		२९५,५२०,४४२	३४९,८३२,३२१
१७	खूद नाफा / (नोक्सान) (ग) = (क) - (ख)		२४१,१२१,३२५	२१९,४०१,१२६
१८	अघिल्लो वर्ष संग संबन्धित खर्च		-	-
१९	अघिल्लो वर्ष बाट सारिएको नाफा / (नोक्सान)		२४६,५५१,४४६	३,६४५,१६६
	बाँड फाँडको लागि उपलब्ध रकम		४८७,६७२,७७१	२२३,०४६,२९२
२०	(क) स्थगन कर जगेडा	१७	८६१,९७१	(४५,४४५,२६७)
	(ख) पूँजीगत जगेडा	१७	-	-
	(ग) विशेष जगेडा	१७	-	-
	(घ) अन्य जगेडा (शेयर प्रिमियम)	१७	११९,०६७,६१९	-
	(ङ) प्रस्तावित लाभांश		-	-
	(अ) बोनस शेयर	१७	५०२,६९०,१८२	-
	(आ) नगद लाभांश	२६क	४०,२१५,२१५	-
	(च) महाविपत्ती जगेडा	१८	२४,११२,१३३	२१,९४०,११३
२१	वासलातमा सारेको नाफा		३८,८६०,८९०	२४६,५५१,४४६

अनुसुचि २, ७, ८ तथा १० देखि १५ १७ र १८ सम्म यसका अभिन्न अंग हुन् ।

आजको मितिको संलग्न प्रतिवेदन अनुसार

दिपक कुमार श्रेष्ठ
अध्यक्ष

सुरेन्द्र कुमार गोयल
संचालक

सुशान्त चाचान
संचालक

निष्ठा प्रधानाङ्ग
संचालक

सिए. प्रविण राज काफ्ले,
पिआरके एसोसिएट्स
चाईटड एकाउन्टेन्ट्स

सौरभ रूंगटा
संचालक

सजल मास्के
संचालक

अच्युत राज सापकोटा
संचालक

दिनेशलाल श्रेष्ठ
प्रमुख कार्यकारी अधिकृत

कमल दुङ्गना
लेखा प्रमुख

मिति:
स्थान: काठमाडौं

एशियन लाईफ इन्स्योरेन्स कम्पनी लि.

नगद प्रवाह विवरण

श्रावण १, २०७६ देखी असार ३१, २०७७ सम्मको

क्र. सं.	विवरण	यस वर्ष	गत वर्ष
क	कारोवार संचालन बाट नगद प्रवाह		
	बीमा शुल्क आमदानी	४,५९०,७९३,६२५	४,२२०,१६६,९१२
	विलम्ब शुल्क आमदानी	३४,११०,५८५	३०,८३७,६५०
	पुनर्बीमा शुल्क आमदानी		
	पुनर्बीमा कमिशन आमदानी		
	अन्य प्रत्यक्ष आमदानी	१००,४५३,७२५	५७,४६६,६३०
	पुनर्बीमक वाट प्राप्त दावी रिक्मरी	२२,५६७,२०२	१८,२२०,९९१
	पुनर्बीमा शुल्क भुक्तानी	(६८,३६०,१२०)	(४४,४३६,४८४)
	पुनर्बीमा कमिशन भुक्तानी		
	अभिकर्ता कमिशन भुक्तानी	(४६७,०७६,२०४)	(४५०,६५५,७७७)
	स्वास्थ्य परीक्षण शुल्क भुक्तानी	(२,५५२,६२२)	(२,५५५,८१५)
	मृत्यु दावी भुक्तानी	(७३,०८१,२९२)	(७२,३७२,८०२)
	अर्वाधि समाप्ती दावी भुक्तानी	(२०४,५५४,१३२)	(१४६,४७९,४२७)
	आंशिक अर्वाधि समाप्ती दावी भुक्तानी	(८२,७५५,७७५)	(६१,६७०,०००)
	समर्पण मूल्य दावी भुक्तानी	(१८८,३०५,०५८)	(१३९,७५५,९४२)
	अन्य दावी भुक्तानी	(३,२०८,७७६,१००)	(९,४१७,१६६)
	सेवा शुल्क भुक्तानी	(४२,२००,४२९)	(३०,१९२,०२८)
	अन्य प्रत्यक्ष खर्च भुक्तानी	(५११,३७९)	(४,०३५,८४९)
	व्यवस्थापन खर्च भुक्तानी	(७०३,१४२,१६२)	(५८३,५९५,९१६)
	कर्मचारी बोनस भुक्तानी	-	-
	आयकर भुक्तानी	(२४५,६१०,२५६)	(२०३,६३२,२३८)
चालु सम्पत्तीमा (वृद्धि)/कमी	(२३८,७९६,३९६)	२५,१५९,५७२	
चालु दायित्वमा वृद्धि/(कमी)	९९,२१२,३३४	३६,८३५,५३९	
कारोवार संचालनबाट खुद नगद प्रवाह (क)	२,५२७,०२२,५७७	२,६३९,९०७,५४३	
ख	लगानी गतिविधिबाट नगद प्रवाह		
	स्थिर सम्पत्तीमा (वृद्धि)/कमी	(९,४५२,१२३)	(३७,६४७,५८६)
	सरकार र सरकारको जमानत प्राप्त सेक्युरिटीमा लगानीमा (वृद्धि) कमी	-	२०९,३५०,०००
	बैंक तथा वित्तीय संस्थाको मुद्दती निक्षेपमा लगानीमा (वृद्धि) कमी	(८२३,०००,०००)	(३,०४९,५००,०००)
	बैंक तथा वित्तीय संस्थाको अन्य निक्षेप लगानीमा (वृद्धि) कमी		
	इक्युटी शेयर लगानीमा (वृद्धि) कमी	८९,४०७,२६१	(३९६,२२९,८३४)
	अर्वाधिकार शेयर / डिबेन्चरमा लगानीमा (वृद्धि) कमी	(२,६३९,०९३,०००)	(७५८,४६७,०००)
	अन्य लगानीमा (वृद्धि) कमी	१८,६४०,५३३	५,८९५,०२९
	बीमालेखको धितोमा कर्जा (वृद्धि) कमी	(९८८,२८२,६७४)	(६२२,६२२,६१०)
	पेशकी तथा अन्य कर्जा (वृद्धि) कमी	(१७,४५६,५५३)	३,०१२,६६०
	भुक्तानी प्राप्त ब्याज आमदानी (लगानीमा)	१,६१५,९२७,१३४	१,३५६,८५६,२८२
	भुक्तानी प्राप्त डिभिडेन्ड	२७,३९२,६२६	३१,३३९,४५३
	भाडा आमदानी	२,६६९,१९२	२,२६६,८४६
	भुक्तानी प्राप्त ब्याज आमदानी (कर्जांमा)	१०,५२८,५२९	८,२४३,४८०
अन्य अप्रत्यक्ष आमदानी/खर्च	(२९,४४२,३१५)	(३,१८९,३०३)	
लगानी गतिविधिबाट खुद नगद प्रवाह (ख)	(२,७३४,१६१,५९०)	(३,२५०,६२२,५८१)	
ग	वित्तीय श्रोत कारोवारबाट नगद प्रवाह		
	शेयरबाट प्राप्त रकम (शेयर प्रीमियम सहित)	-	८१०,७४५,८८८
	तिर्न बाँकी सापटीमा (वृद्धि) कमी	-	-
	अल्पकालिन ऋणमा (वृद्धि) कमी	-	-
	ऋण सापटीमा ब्याज भुक्तानी	(१,०८३,८६८)	(२,४१५,६००)
	लाभांश भुक्तानी (कर मात्र)	-	-
वित्तीय श्रोत कारोवारबाट खुद नगद प्रवाह (ग)	(१,०८३,८६८)	८०८,३३०,२८८	
यस वर्षको सम्पूर्ण गतिविधिबाट खुद नगद प्रवाह = (क)+(ख)+(ग)	(२०८,२२२,८८१)	१९७,५४५,५६०	
नगद तथा बैकमा रहेको शुरु मौज्जात	५५८,५३२,४७३	३६०,९८६,९१३	
नगद तथा बैकमा रहेको अन्तिम मौज्जात	३५०,३०९,५९२	५५८,५३२,४७३	

दिपक कुमार श्रेष्ठ
अध्यक्ष

सुरेन्द्र कुमार गोयल
संचालक

सुशान्त चाचान
संचालक

निष्ठा प्रधानाङ्ग
संचालक

सिप. प्रविण राज काफ्ले,
पिआरके एसोसिएट्स
चाटर्ड एकाउन्टेन्स

सौरभ रूंगटा
संचालक

सजल मास्के
संचालक

अच्युत राज सापकोटा
संचालक

दिनेशलाल श्रेष्ठ
प्रमुख कार्यकारी अधिकृत

कमल ढुङ्गाना
लेखा प्रमुख

मिति:
स्थान: काठमाडौं

एशियन लाईफ इन्स्योरेन्स कम्पनी लि.
इक्युटीमा भएको परिवर्तन सम्वन्धि विवरण
आर्थिक वर्ष २०७६/०७७

विवरण	शेयर पूँजी	संचित नाफा/नोक्सान	प्रस्तावित बोस शेयर	पूँजीगत जगोडा कोष	शेयर प्रिमियम	विशेष जगोडा कोष	अन्य जगोडा तथा कोष स्थान कर	महाविपत्ती जगोडा	कूल रकम
शुरू मौज्जात	२,०१०,७६०,७२७	२४६,५५१,४४६	-	-	११९,०६७,६१९	-	६१,५४६,२१४	५९,१८९,९९९	२,४९७,११६,००५
गत वर्षको समायोजन	-	-	-	-	-	-	-	-	-
समायोजित शुरू मौज्जात	२,०१०,७६०,७२७	२४६,५५१,४४६	-	-	११९,०६७,६१९	-	६१,५४६,२१४	५९,१८९,९९९	२,४९७,११६,००५
यस वर्ष थप	-	(२०७,६९०,५५६)	-	-	(११९,०६७,६१९)	-	८६१,९७१	२४,११२,१३३	(३०१,७८४,०७१)
प्रस्तावित लाभांश	-	-	५०२,६९०,१८२	-	-	-	-	-	५०२,६९०,१८२
अन्तिम मौज्जात	२,०१०,७६०,७२७	३८,८६०,८९१	५०२,६९०,१८२	-	-	-	६२,४०८,१८५	८३,३०२,१३२	२,६९८,०२२,११६

विपक कुमार श्रेष्ठ अध्यक्ष	सुरेन्द्र कुमार गोयल संचालक	सुशान्त बाचात संचालक	निष्ठा प्रधानाङ्ग संचालक	सिए. प्रविण राज काफ्ले, पिआरके एसोसिएट्स चाटड एकाउन्टेन्स
सौरभ रंगटा संचालक	सजल मास्के संचालक	अच्युत राज सापकोटा संचालक	दिनेशलाल श्रेष्ठ प्रमुख कार्यकारी अधिकृत	कमल दुहाना लेखा प्रमुख
				मिति: स्थान: काठमाडौं

एशियन लाईफ इन्स्युरेन्स कम्पनी लि.

एकिकृत आय व्यय हिसाब

श्रावण १, २०७६ देखी असार ३१, २०७७ सम्मको

क्र.सं.	विवरण	अनुसूची	यस वर्ष	गत वर्ष
	आय			
१	बीमा शुल्क (खुद)	१	४,५२२,४३३,५०५	४,१७५,७३०,४२९
२	पुनर्बीमा कमिशन आय		-	-
३	लगानी, कर्जा तथा अन्य बाट आय	२	१,५४९,०१४,८२०	१,२९८,८६४,२९८
४	बीमालेखको धितोमा कर्जाबाट आय	३	१००,४५३,७२५	५७,४६६,६३०
५	अन्य प्रत्यक्ष आय		३४,११०,५८५	३०,८३७,६५०
६	आर्थिक वर्षको शुरूको भुक्तानी हुन बाँकी दावी वापत व्यवस्था		१३,१३०,७००	१३,४४६,९५०
७	आर्थिक वर्षको शुरूको असमाप्त जोखिम वापत व्यवस्था		१२,२०५,०००	१,१७४,५०३
	जम्मा आय (क)		६,२३१,३४८,३३५	५,५७७,५२०,४५९
	व्यय			
८	दावी भुक्तानी (खुद)	४	५२९,९८१,४३२	४११,८७८,७१०
९	अभिकर्ता कमिशन	५	५०३,४५७,४१४	५२२,९९२,३००
१०	स्वास्थ्य परीक्षण शुल्क		२,५५२,६२२	२,५७५,८१५
११	पुनर्बीमा कमिशन खर्च		-	-
१२	सेवा शुल्क (खुद)	६	४५,२२४,३३५	४१,७५७,३०४
१३	अन्य प्रत्यक्ष खर्च		-	-
१४	व्यवस्थापन खर्च	७	६३६,८७७,८४३	५४२,५९२,०३५
१५	आयकर	८	२७३,५३८,७३६	-
१६	आर्थिक वर्षको अन्त्यमा भुक्तानी हुन बाँकी दावी वापत व्यवस्था	९	१९,५५४,७५०	१३,१३०,७००
१७	आर्थिक वर्षको अन्त्यमा असमाप्त जोखिम वापत व्यवस्था		२६,५३०,९०७	१२,२०५,०००
	जम्मा व्यय (ख)		२,०३७,७१८,०३९	१,५४७,०८८,८६४
१८	जीवन बीमा कोषमा सारेको बचत = (क) - (ख)		४,१९४,६२९,२९६	४,०३०,४३१,५९५
१९	नाफा नोक्सान हिसावमा सारेको बचत / (नोक्सान)		७,६८९,०३९	२,७३४,१६३

अनुसूची १ देखि ९ सम्म यसका अभिन्न अंग हुन् ।

आजको मितिको संलग्न प्रतिवेदन अनुसार

दिपक कुमार श्रेष्ठ
अध्यक्ष

सुरेन्द्र कुमार गोयल
संचालक

सुशान्त चाचान
संचालक

निष्ठा प्रधानाङ्ग
संचालक

सि.ए. प्रविण राज काफ्ले,
पिआरके एसोसिएट्स
चाईड एकाउन्टेन्स

सौरभ रूग्टा
संचालक

सजल मास्के
संचालक

अच्युत राज सापकोटा
संचालक

दिनेशलाल श्रेष्ठ
प्रमुख कार्यकारी अधिकृत

कमल ढुङ्गाना
लेखा प्रमुख

मिति:
स्थान: काठमाडौं

एशियन लाईफ इन्स्योरेन्स कम्पनी लि.
आय व्यय हिसाब एशियन सावधिक जीवन बीमा
श्रावण १, २०७६ देखी असार ३१, २०७७ सम्मको

क्र.सं.	विवरण	अनुसूची	यस वर्ष	गत वर्ष
	आय			
१	बीमा शुल्क (खुद)	१	१,९०७,०९३,०६६	१,६६१,६९९,२५७
२	पुनर्बीमा कमिशन आय		-	-
३	लगानी, कर्जा तथा अन्य बाट आय	२	५३८,२०३,१९९	४४७,९६५,८४३
४	बीमालेखको धितोमा कर्जाबाट आय	३	५३,१९८,५५६	३२,३८७,५३५
५	अन्य प्रत्यक्ष आय		११,८५६,९७३	७,०२४,११०
६	आर्थिक वर्षको शुरूको भुक्तानी हुन बाँकी दावी वापत व्यवस्था		६,४६४,१५०	४,८०९,३००
७	आर्थिक वर्षको शुरूको असमाप्त जोखिम वापत व्यवस्था		-	-
	जम्मा आय (क)		२,५१६,८१५,९४४	२,१५३,८८६,०४५
	व्यय			
८	दावी भुक्तानी (खुद)	४	२०१,२९४,७३२	१५३,५२६,४२८
९	अभिकर्ता कमिशन	५	१९८,६२५,४८३	२०४,२१९,४०७
१०	स्वास्थ्य परीक्षण शुल्क		१,०४७,३१०	८४९,२२५
११	पुनर्बीमा कमिशन खर्च		-	-
१२	सेवा शुल्क (खुद)	६	१९,०७०,९३१	१६,६१६,९९३
१३	अन्य प्रत्यक्ष खर्च		-	-
१४	व्यवस्थापन खर्च	७	२७१,६१३,८४९	२१६,९३१,२७८
१५	आयकर	८	८०,०५७,९९३	-
१६	आर्थिक वर्षको अन्त्यमा भुक्तानी हुन बाँकी दावी वापत व्यवस्था	९	१०,३३५,०५०	६,४६४,१५०
१७	आर्थिक वर्षको अन्त्यमा असमाप्त जोखिम वापत व्यवस्था		-	-
	जम्मा व्यय (ख)		७८२,०४५,३४८	५९८,६०७,४८०
१८	जीवन बीमा कोषमा सारेको बचत =(क) -(ख)		१,७३४,७७०,५९६	१,५५५,२७८,५६५
१९	नाफा नोक्सान हिसावमा सारेको बचत /(नोक्सान)			

अनुसूची १ देखि ९ सम्म यसका अभिन्न अंग हुन् ।

आजको मितिको संलग्न प्रतिवेदन अनुसार

दिपक कुमार श्रेष्ठ अध्यक्ष	सुरेन्द्र कुमार गोयल संचालक	सुशान्त चाचान संचालक	निष्ठा प्रधानाङ्ग संचालक	सि.ए. प्रविण राज काफ्ले, पिआरके एसोसिएट्स चार्टर्ड एकाउन्टेन्स
सौरभ रूंगटा संचालक	सजल मास्के संचालक	अच्युत राज सापकोटा संचालक	दिनेशलाल श्रेष्ठ प्रमुख कार्यकारी अधिकृत	कमल ढुङ्गाना लेखा प्रमुख
				मिति: स्थान: काठमाडौं

एशियन लाईफ इन्स्योरेन्स कम्पनी लि.
आय व्यय हिसाब अग्रिम भुक्तानी जीवन बीमा
श्रावण १, २०७६ देखी असार ३१, २०७७ सम्मको

क्र.सं.	विवरण	अनुसूची	यस वर्ष	गत वर्ष
	आय			
१	बीमा शुल्क (खुद)	१	३३९,८८३,७६२	२७६,१३४,७२३
२	पुनर्बीमा कमिशन आय		-	-
३	लगानी, कर्जा तथा अन्य बाट आय	२	८२,६९२,६९७	६८,६०९,६२५
४	बीमालेखको धितोमा कर्जाबाट आय	३	१०,६१७,६२७	७,१६१,८११
५	अन्य प्रत्यक्ष आय		२,४७५,५४८	२,४४३,०६५
६	आर्थिक वर्षको शुरूको भुक्तानी हुन बाँकी दावी वापत व्यवस्था		५७६,१५०	८०८,४५०
७	आर्थिक वर्षको शुरूको असमाप्त जोखिम वापत व्यवस्था		-	-
	जम्मा आय (क)		४३६,२४५,७०३	३५५,१५७,६७४
	व्यय			
८	दावी भुक्तानी (खुद)	४	९९,७८६,४९४	८६,६७२,५१६
९	अभिकर्ता कमिशन	५	४३,२४५,५६७	३२,६६३,८५७
१०	स्वास्थ्य परीक्षण शुल्क		४०६,४७२	१८६,३५१
११	पुनर्बीमा कमिशन खर्च		-	-
१२	सेवा शुल्क (खुद)	६	३,३९८,८३८	२,७६१,३४७
१३	अन्य प्रत्यक्ष खर्च		-	-
१४	व्यवस्थापन खर्च	७	४७,१४५,४९६	३६,२४३,२४६
१५	आयकर	८	१०,६७४,९६२	-
१६	आर्थिक वर्षको अन्त्यमा भुक्तानी हुन बाँकी दावी वापत व्यवस्था	९	१,४९६,१५०	५७६,१५०
१७	आर्थिक वर्षको अन्त्यमा असमाप्त जोखिम वापत व्यवस्था		-	-
	जम्मा व्यय (ख)		२०६,१५३,९७८	१५९,१०३,४६७
१८	जीवन बीमा कोषमा सारेको बचत =(क) -(ख)		२३०,०९१,७२५	१९६,०५४,२०७
१९	नाफा नोक्सान हिसावमा सारेको बचत /(नोक्सान)			

अनुसूची १ देखि ९ सम्म यसका अभिन्न अंग हुन् ।

आजको मितिको संलग्न प्रतिवेदन अनुसार

दिपक कुमार श्रेष्ठ
अध्यक्ष

सुरेन्द्र कुमार गोयल
संचालक

सुशान्त चाचान
संचालक

निष्ठा प्रधानाङ्ग
संचालक

सि.ए. प्रविण राज काफ्ले,
पिआरके एसोसिएट्स
चाईड एकाउन्टेन्स

सौरभ रूग्टा
संचालक

सजल मास्के
संचालक

अच्युत राज सापकोटा
संचालक

दिनेशलाल श्रेष्ठ
प्रमुख कार्यकारी अधिकृत

कमल ढुङ्गाना
लेखा प्रमुख

मिति:
स्थान: काठमाडौं

एशियन लाईफ इन्स्युरेन्स कम्पनी लि.

आय व्यय हिसाब बालउमङ्ग जीवन वीमा

श्रावण १, २०७६ देखी असार ३१, २०७७ सम्मको

क्र.सं.	विवरण	अनुसूची	यस वर्ष	गत वर्ष
	आय			
१	बीमा शुल्क (खुद)	१	१,३२३,२१०,७१५	१,२९१,२२५,९५२
२	पुनर्बीमा कमिशन आय		-	-
३	लगानी, कर्जा तथा अन्य बाट आय	२	६०५,२१८,१७६	५१६,१३४,७२३
४	बीमालेखको धितोमा कर्जाबाट आय	३	८,१४९,०२५	१,७८१,२४२
५	अन्य प्रत्यक्ष आय		१२,०६९,८०६	७,६८२,५७५
६	आर्थिक वर्षको शुरूको भुक्तानी हुन बाँकी दावी वापत व्यवस्था		३,६१६,७५०	३१,६९३,९२०
७	आर्थिक वर्षको शुरूको असमाप्त जोखिम वापत व्यवस्था		-	-
	जम्मा आय (क)		१,९५२,२६४,४७२	१,८४८,५१८,४१२
	व्यय			
८	दावी भुक्तानी (खुद)	४	१४५,३७८,४३८	१०८,६०८,४८३
९	अभिकर्ता कमिशन	५	१४५,९७५,९२१	१५४,२४९,५१६
१०	स्वास्थ्य परीक्षण शुल्क		४६१,२३०	६८६,६९४
११	पुनर्बीमा कमिशन खर्च		-	-
१२	सेवा शुल्क (खुद)	६	१३,२३२,१०७	१२,९१२,२६०
१३	अन्य प्रत्यक्ष खर्च		-	-
१४	व्यवस्थापन खर्च	७	१८७,२२०,३१९	१६९,३०९,४३५
१५	आयकर	८	१२५,५२६,६५६	-
१६	आर्थिक वर्षको अन्त्यमा भुक्तानी हुन बाँकी दावी वापत व्यवस्था	९	४,७५१,८००	३,६१६,७५०
१७	आर्थिक वर्षको अन्त्यमा असमाप्त जोखिम वापत व्यवस्था		-	-
	जम्मा व्यय (ख)		६२२,५४६,४७०	४४९,३८३,१३८
१८	जीवन वीमा कोषमा सारेको बचत =(क) -(ख)		१,३२९,७१८,००२	१,३९९,१३५,२७४
१९	नाफा नोक्सान हिसावमा सारेको बचत /(नोक्सान)			

अनुसूची १ देखि ९ सम्म यसका अभिन्न अंग हुन् ।

आजको मितिको संलग्न प्रतिवेदन अनुसार

दिपक कुमार श्रेष्ठ अध्यक्ष	सुरेन्द्र कुमार गोयल संचालक	सुशान्त चाचान संचालक	निष्ठा प्रधानाङ्ग संचालक	सि.ए. प्रविण राज काफ्ले, पिआरके एसोसिएट्स चाईड एकाउन्टेन्स
सौरभ रूंगटा संचालक	सजल मास्के संचालक	अच्युत राज सापकोटा संचालक	दिनेशलाल श्रेष्ठ प्रमुख कार्यकारी अधिकृत	कमल ढुङ्गाना लेखा प्रमुख
				मितः स्थानः काठमाडौं

एशियन लाईफ इन्स्योरेन्स कम्पनी लि.
आय व्यय हिसाब सुवि जिवन (रुपान्तरित सावधिक) बीमा
श्रावण १, २०७६ देखी असार ३१, २०७७ सम्मको

क्र.सं.	विवरण	अनुसूची	यस वर्ष	गत वर्ष
	आय			
१	बीमा शुल्क (खुद)	१	९२८,०७६,३४९	९३२,३११,२९१
२	पुनर्बीमा कमिशन आय		-	-
३	लगानी, कर्जा तथा अन्य बाट आय	२	३१९,९६९,२५४	२६४,८४०,१४८
४	बीमालेखको धितोमा कर्जाबाट आय	३	२८,४८८,५१७	१६,१३६,०४२
५	अन्य प्रत्यक्ष आय		७,७०७,२६९	४,९४१,२८२
६	आर्थिक वर्षको शुरूको भुक्तानी हुन बाँकी दावी वापत व्यवस्था		२,१२८,६५०	२,३४७,१५०
७	आर्थिक वर्षको शुरूको असमाप्त जोखिम वापत व्यवस्था		-	-
	जम्मा आय (क)		१,२८६,३७०,०३९	१,२२०,५७५,९१३
	व्यय			
८	दावी भुक्तानी (खुद)	४	८१,१३९,४६३	६२,४३९,७९४
९	अभिकर्ता कमिशन	५	११५,३८०,३३७	१३१,६२६,०३६
१०	स्वास्थ्य परीक्षण शुल्क		६२८,४६५	३८०,४२३
११	पुनर्बीमा कमिशन खर्च		-	-
१२	सेवा शुल्क (खुद)	६	९,२८०,७६३	९,३२३,११३
१३	अन्य प्रत्यक्ष खर्च		-	-
१४	व्यवस्थापन खर्च	७	१२९,२३२,४६३	११९,१७८,१४७
१५	आयकर	८	५७,२७९,१२५	-
१६	आर्थिक वर्षको अन्त्यमा भुक्तानी हुन बाँकी दावी वापत व्यवस्था	९	२,४८९,७५०	२,१२८,६५०
१७	आर्थिक वर्षको अन्त्यमा असमाप्त जोखिम वापत व्यवस्था		-	-
	जम्मा व्यय (ख)		३९५,४३०,३६६	३२५,०७६,१६२
१८	जीवन बीमा कोषमा सारेको बचत =(क) -(ख)		८९०,९३९,६७३	८९५,४९९,७५१
१९	नाफा नोक्सान हिसावमा सारेको बचत /(नोक्सान)			

अनुसूची १ देखि ९ सम्म यसका अभिन्न अंग हुन् ।

आजको मितिको संलग्न प्रतिवेदन अनुसार

दिपक कुमार श्रेष्ठ
अध्यक्ष

सुरेन्द्र कुमार गोयल
संचालक

सुशान्त चाचान
संचालक

निष्ठा प्रधानाङ्ग
संचालक

सि.ए. प्रविण राज काफ्ले,
पिआरके एसोसिएट्स
चार्टर्ड एकाउन्टेन्ट्स

सौरभ रूग्टा
संचालक

सजल मास्के
संचालक

अच्युत राज सापकोटा
संचालक

दिनेशलाल श्रेष्ठ
प्रमुख कार्यकारी अधिकृत

कमल ढुङ्गाना
लेखा प्रमुख

मिति:
स्थान: काठमाडौं

एशियन लाईफ इन्स्युरेन्स कम्पनी लि.
आय व्यय हिसाब लघु म्यादी जीवन बीमा
श्रावण १, २०७६ देखी असार ३१, २०७७ सम्मको

क्र.सं.	विवरण	अनुसूची	यस वर्ष	गत वर्ष
	आय			
१	बीमा शुल्क (खुद)	१	३,८७२,०६५	२,५४६,३०८
२	पुनर्बीमा कमिशन आय		-	-
३	लगानी, कर्जा तथा अन्य बाट आय	२	४४०,५३६	२९८,९११
४	बीमालेखको धितोमा कर्जाबाट आय	३	-	-
५	अन्य प्रत्यक्ष आय		९८९	४६
६	आर्थिक वर्षको शुरूको भुक्तानी हुन बाँकी दावी वापत व्यवस्था		३४५,०००	३४५,०००
७	आर्थिक वर्षको शुरूको असमाप्त जोखिम वापत व्यवस्था		१,६६५,०००	१,१७४,५०३
	जम्मा आय (क)		६,३२३,५९०	४,३६४,७६९
	व्यय			
८	दावी भुक्तानी (खुद)	४	५१८,८००	४४०,०००
९	अभिकर्ता कमिशन	५	२३०,१०६	१९०,४८४
१०	स्वास्थ्य परीक्षण शुल्क		९,१४५	१३,०५५
११	पुनर्बीमा कमिशन खर्च		-	-
१२	सेवा शुल्क (खुद)	६	३८,७२१	२५,४६३
१३	अन्य प्रत्यक्ष खर्च		-	-
१४	व्यवस्थापन खर्च	७	५७७,४६२	३४८,७९०
१५	आयकर	८	-	-
१६	आर्थिक वर्षको अन्त्यमा भुक्तानी हुन बाँकी दावी वापत व्यवस्था	९	३४५,०००	३४५,०००
१७	आर्थिक वर्षको अन्त्यमा असमाप्त जोखिम वापत व्यवस्था		२,६६६,४५५	१,६६५,०००
	जम्मा व्यय (ख)		४,३८५,६८९	३,०२७,७९२
१८	जीवन बीमा कोषमा सारेको बचत =(क) -(ख)		-	-
१९	नाफा नोक्सान हिसाबमा मा सारेको		१,९३७,९०१	१,३३६,९७६

अनुसूची १ देखि ९ सम्म यसका अभिन्न अंग हुन् ।

आजको मितिको संलग्न प्रतिवेदन अनुसार

दिपक कुमार श्रेष्ठ अध्यक्ष	सुरेन्द्र कुमार गोयल संचालक	सुशान्त चाचान संचालक	निष्ठा प्रधानाङ्ग संचालक	सि.ए. प्रविण राज काफ्ले, पिआरके एसोसिएट्स चार्टर्ड एकाउन्टेन्स
सौरभ रूंगटा संचालक	सजल मास्के संचालक	अच्युत राज सापकोटा संचालक	दिनेशलाल श्रेष्ठ प्रमुख कार्यकारी अधिकृत	कमल ढुङ्गाना लेखा प्रमुख
				मिति: स्थान: काठमाडौं

एशियन लाईफ इन्स्युरेन्स कम्पनी लि.
आय व्यय हिसाब बैदेशिक म्यादी जीवन बीमा
 श्रावण १, २०७६ देखी असार ३१, २०७७ सम्मको

क्र.सं.	विवरण	अनुसूची	यस वर्ष	गत वर्ष
	आय			
१	बीमा शुल्क (खुद)	१	२०,२९७,५४८	११,८१२,८९७
२	पुनर्बीमा कमिशन आय		-	-
३	लगानी, कर्जा तथा अन्य बाट आय	२	२,४९१,०३९	१,०१५,०४९
४	बीमालेखको धितोमा कर्जाबाट आय	३	-	-
५	अन्य प्रत्यक्ष आय		-	-
६	आर्थिक वर्षको शुरूको भुक्तानी हुन बाँकी दावी वापत व्यवस्था		-	-
७	आर्थिक वर्षको शुरूको असमाप्त जोखिम वापत व्यवस्था		१०,५४०,०००	-
	जम्मा आय (क)		३३,३२८,५८७	१२,८२७,९४५
	व्यय			
८	दावी भुक्तानी (खुद)	४	१,८६३,५०५	१९१,४८९
९	अभिकर्ता कमिशन	५	-	-
१०	स्वास्थ्य परीक्षण शुल्क		-	-
११	पुनर्बीमा कमिशन खर्च		-	-
१२	सेवा शुल्क (खुद)	६	२०२,९७५	११८,१२९
१३	अन्य प्रत्यक्ष खर्च		-	-
१४	व्यवस्थापन खर्च	७	१,०८८,२५४	५८१,१४०
१५	आयकर	८	४२१,२६३	-
१६	आर्थिक वर्षको अन्त्यमा भुक्तानी हुन बाँकी दावी वापत व्यवस्था	९	१३७,०००	-
१७	आर्थिक वर्षको अन्त्यमा असमाप्त जोखिम वापत व्यवस्था		२३,८६४,४५२	१०,५४०,०००
	जम्मा व्यय (ख)		२७,५७७,४४९	११,४३०,७५८
१८	जीवन बीमा कोषमा सारेको बचत =(क) -(ख)		-	-
१९	नाफा नौक्शान हिसाबमा मा सारेको		५,७५१,१३८	१,३९७,१८७

अनुसूचि १ देखि ९ सम्म यसका अभिन्न अंग हुन् ।

आजको मितिको संलग्न प्रतिवेदन अनुसार

दिपक कुमार श्रेष्ठ
अध्यक्ष

सुरेन्द्र कुमार गोयल
संचालक

सुशान्त चाचान
संचालक

निष्ठा प्रधानाङ्ग
संचालक

सि.ए. प्रविण राज काफ्ले,
पिआरके एसोसिएट्स
चाईटड एकाउन्टेन्स

सौरभ रूग्टा
संचालक

सजल मास्के
संचालक

अच्युत राज सापकोटा
संचालक

दिनेशलाल श्रेष्ठ
प्रमुख कार्यकारी अधिकृत

कमल ढुङ्गना
लेखा प्रमुख

मिति:
स्थान: काठमाडौं

एशियन लाईफ इन्स्योरेन्स कम्पनी लि.

श्रावण १, २०७६ देखी असार ३१, २०७७ सम्मको
वित्तीय विवरणको अभिन्न अङ्गको रूपमा रहने अनुसूचीहरू

अनुसूचि १

क्र.सं.	बीमाको किसिम	कुल बीमाशुल्क		पुनर्बीमा शुल्क भुक्तानी (Ceded)		बीमाशुल्क (खुद)	
		यस वर्ष	गत वर्ष	यस वर्ष	गत वर्ष	यस वर्ष	गत वर्ष
१	सावधिक जीवन बीमा	१,९३६,०५०,२३५	१,६७९,४३२,५७५	२८,९५७,९६९	१७,७३३,३१८	१,९०७,०९३,०६६	१,६६१,६९९,२५७
२	अग्रिम भुक्तानी	३४५,०४४,५३३	२७९,०८१,५७७	५,१६०,७७१	२,९४६,८५४	३३९,८८३,७६२	२७६,१३४,७२३
३	बालउमङ्ग	१,३४३,३०२,२५५	१,३०५,००५,६५४	२०,०९१,५४०	१३,७७९,७०२	१,३२३,२१०,७१५	१,२९१,२२५,९५२
४	रूपान्तरित सावधिक	९४२,९६८,९९६	९४२,२६०,७२८	१४,०९१,८४७	९,९४९,४३७	९,२८,०७६,३४९	९,३२,३११,२९१
५	लघु म्यादी	३,९३०,८५८	२,५७३,४८२	५८,७९३	२७,१७४	३,८७२,०६५	२,५४६,३०८
६	वैदेशिक म्यादी	२०,२९७,५४८	११,८१२,८९६	-	-	२०,२९७,५४८	११,८१२,८९६
	जम्मा	४,५९०,७९३,६२५	४,२२०,९६६,९१२	६८,३६०,९२०	४४,४३६,४८४	४,५२२,४३३,५०५	४,१७५,७३०,४२९

ख) प्रत्यक्ष बीमाशुल्क (कुल)

क्र.सं.	बीमाको किसिम	प्रत्यक्ष बीमाशुल्क		(accepted)		कुल बीमाशुल्क	
		यस वर्ष	गत वर्ष	यस वर्ष	गत वर्ष	यस वर्ष	गत वर्ष
१	सावधिक जीवन बीमा	१,९३६,०५०,२३५	१,६७९,४३२,५७५	-	-	१,९३६,०५०,२३५	१,६७९,४३२,५७५
२	अग्रिम भुक्तानी	३४५,०४४,५३३	२७९,०८१,५७७	-	-	३४५,०४४,५३३	२७९,०८१,५७७
३	बालउमङ्ग	१,३४३,३०२,२५५	१,३०५,००५,६५४	-	-	१,३४३,३०२,२५५	१,३०५,००५,६५४
४	रूपान्तरित सावधिक	९४२,९६८,९९६	९४२,२६०,७२८	-	-	९४२,९६८,९९६	९४२,२६०,७२८
५	लघु बीमा योजना	३,९३०,८५८	२,५७३,४८२	-	-	३,९३०,८५८	२,५७३,४८२
६	वैदेशिक म्यादी	-	-	२०,२९७,५४८	११,८१२,८९६	२०,२९७,५४८	११,८१२,८९६
	जम्मा	४,५७०,४९६,०७७	४,२०८,३४८,०१६	२०,२९७,५४८	११,८१२,८९६	४,५९०,७९३,६२५	४,२२०,९६६,९१२

ग) प्रत्यक्ष बीमाशुल्क

क्र.सं.	बीमाको किसिम	प्रथम वर्षको बीमा शुल्क		नवीकरण बीमाशुल्क		एकल बीमाशुल्क		जम्मा प्रत्यक्ष बीमाशुल्क	
		यस वर्ष	गत वर्ष	यस वर्ष	गत वर्ष	यस वर्ष	गत वर्ष	यस वर्ष	गत वर्ष
१	सावधिक जीवन बीमा	९७७,२२१,१२४	८८९,२९७,६४६	९५८,८२९,९११	७९०,९३४,९२९	-	-	१,९३६,०५०,२३५	१,६७९,४३२,५७५
२	अग्रिम भुक्तानी	११९,८६४,७८२	७०,९५५,७४१	२२५,१७९,७५१	२०८,१२५,८३६	-	-	३४५,०४४,५३३	२७९,०८१,५७७
३	बालउमङ्ग	२९३,१०७,८९४	३५२,१०८,३९८	१,०५०,९९४,३६१	९५२,८९७,२५६	-	-	१,३४३,३०२,२५५	१,३०५,००५,६५४
४	रूपान्तरित सावधिक	२६९,५२७,३११	३८६,०१०,२६०	६७७,६४०,८८५	५५६,२५०,४६८	-	-	९४२,९६८,९९६	९४२,२६०,७२८
५	लघु म्यादी	३,८५९,३८९	२,५३७,६५२	७१,४७७	३५,८३०	-	-	३,९३०,८५८	२,५७३,४८२
६	वैदेशिक म्यादी	-	-	-	-	२०,२९७,५४८	११,८१२,८९६	२०,२९७,५४८	११,८१२,८९६
	जम्मा	१,६६३,५८०,४९२	१,७००,९०९,६९७	२,९०६,९१५,५८५	२,५०७,४४४,३१९	२०,२९७,५४८	११,८१२,८९६	४,५९०,७९३,६२५	४,२२०,९६६,९१२

एशियन लाईफ इन्स्योरेन्स कम्पनी लि.

श्रावण १, २०७६ देखी असार ३१, २०७७ सम्मको

लगानी, कर्जा तथा अन्यबाट आय

अनुसुचि २

क्र.सं.	विवरण	यस वर्ष	गत वर्ष
१	सहकारी र सरकारको जमानत प्राप्त सेक्युरिटीबाट आय	-	२,८२२,७७५
२	वाणिज्य बैंकको मुद्दती निक्षेपबाट आय	१,१४०,८४५,३३५	१,१३६,५१५,९३७
३	विकास बैंकको मुद्दती निक्षेपबाट आय	३०३,९४५,०६४	१४३,७५६,८०३
४	नागरिक लगानी योजनाबाट आय	-	-
५	वित्तीय संस्थाको मुद्दती निक्षेपबाट आय	४,२५१,६७८	३,०९४,२४६
६	आवास वित्त कम्पनीको साधारण शेयरबाट लाभांश	-	-
७	अन्य पब्लिक कम्पनीको साधारण शेयरबाट लाभांश	२७,३९२,६२६	३१,३३९,४५३
८	बैंक तथा वित्तीय संस्थाको अग्राधिकार शेयरबाट लाभांश	-	-
९	बैंक तथा वित्तीय संस्थाको डिबेन्चरबाट आय	२७९,१३७,८६३	७७,७२०,३९८
१०	अन्यबाट आय		
११	कर्जाबाट आय	१०,५२८,५२९	८,२४३,४८०
१२	अन्य निक्षेपबाट (मुद्दती बाहेक) आय	१९,०८९,९३०	१५,०७८,१४९
१३	विक्रीमा नाफा	-	-
	न्यून लगानी विक्रीमा नोक्सान	(२९,७०७,२३०)	(६,९४५,८३१)
१४	लगानी (खरीद) मा नाफा	-	-
	न्यून लगानी (खरीद) मा नोक्सान	-	-
१५	स्थिर सम्पत्ती विक्रीबाट नोक्सान	-	१,०२०,१९८
	न्यून स्थिर सम्पत्ती विक्रीबाट नोक्सान	(५,०६८)	-
१६	खाता अपलेखन	-	-
१७	अघिल्लो वर्षसँग सम्बन्धित आय	-	-
१८	अन्य आय	२,९३३,८०७	५,००३,१७७
	जम्मा	१,७५८,४१२,५३५	१,४१७,६४८,७८६

लगानी, कर्जा तथा अन्यबाट आयको बाँडफाँड

क्र.सं.	विवरण	यस वर्ष	गत वर्ष
१	नाफा नोक्सान हिसावमा सारेको	२०९,३९७,७१५	११८,७८४,४८८
२	एशियन सावधिक को आय व्यय हिसावमा सारेको	५३८,२०३,१९९	४४७,९६५,८४३
३	अग्रिम भुक्तानी को आय व्यय हिसावमा सारेको	८२,६९२,६१७	६८,६०९,६२५
४	बालउमङ्ग को आय व्यय हिसावमा सारेको	६०५,२१८,१७६	५१६,१३४,७२३
५	सुखी जीवन को आय व्यय हिसावमा सारेको	३१९,९६९,२५४	२६४,८४०,१४८
६	म्यादी को आय व्यय हिसावमा सारेको	४४०,५३६	२९८,९११
७	वैदेशिक पुल	२,४९१,०३९	१,०१५,०४८
	जम्मा	१,७५८,४१२,५३५	१,४१७,६४८,७८६

बीमालेखको धितोमा कर्जा र आय

अनुसुचि ३

क्र.सं.	विवरण	बीमालेखको धितोमा कर्जा		बीमालेखको धितोमा कर्जाबाट आय	
		यस वर्ष	गत वर्ष	यस वर्ष	गत वर्ष
१	एशियन सावधिक	१,४०५,१५१,४१७	८१४,२८२,९९०	५३,१९८,५५६	३२,३८७,५३५
२	अग्रिम भुक्तानी	१८८,६०३,६४८	१४८,९०३,८४७	१०,६१७,६२७	७,१६१,८११
३	बालउमङ्ग	२८६,२६६,१२६	१०३,०६२,८७२	८,१४९,०२५	१,७८१,२४२
४	सुखी जीवन	५५३,३०४,३८२	३७८,७९३,१९०	२८,४८८,५१७	१६,१३६,०४२
५	लघु जीवन बीमा योजना	-	-	-	-
	जम्मा	२,४३३,३२५,५७३	१,४४५,०४२,८९९	१००,४५३,७२५	५७,४६६,६३०

एशियन लाईफ इन्स्योरेन्स कम्पनी लि.

श्रावण १, २०७६ देखी असार ३१, २०७७ सम्मको

दाबी भुक्तानी

क्र.सं	वीमाको किसिम	मृत्यु दाबी भुक्तानी		अवधि समाप्ती दाबी भुक्तानी		आंशिक अवधि समाप्ती दाबी भुक्तानी		समयानुसार मूल्य दाबी भुक्तानी		अन्य दाबी भुक्तानी		कुल दाबी भुक्तानी		कुल दाबी भुक्तानीमा पुनर्बीमको हिस्सा		दाबी भुक्तानी (खुद)	
		यस वर्ष	गत वर्ष	यस वर्ष	गत वर्ष	यस वर्ष	गत वर्ष	यस वर्ष	गत वर्ष	यस वर्ष	गत वर्ष	यस वर्ष	गत वर्ष	यस वर्ष	गत वर्ष	यस वर्ष	गत वर्ष
१	एशियन सावधिक	४१,४४२,३८०	४०,०३९,९१४	८७,९८९,७८२	६७,४८७,३२४	८३,४७४,४०७	४६,४०८,३६४	२८३,२०४,८४२	१,३७६,३०१	१,३७६,३०१	२१३,२०४,८४२	१६४,४१९,१०३	११,९११,१२०	११,८८४,६७४	२०१,२९४,७३२	१४३,४६६,४२८	१४३,४६६,४२८
२	अग्रिम भुक्तानी	४,४६८,९७४	९,३१२,२९४	-	२०,०००,०००	१४,३१४,४४४	१६,६४९,६४३	६१,६७०,०००	९६,६४९,६४३	९६,६४९,६४३	१०२,४००,९९४	८८,२७९,४९६	२,७३३,७००	१,६००,०००	९९,७६६,४९४	८६,६७९,४९६	८६,६७९,४९६
३	बालउमङ्ग	१०,६४४,३८१	४,४०४,७८३	९०,४३९,०४९	४७,९१४,९१२	४६,२९२,३२०	४२,४२४,३२९	-	४६,२९२,३२०	४६,२९२,३२९	१४०,३२८,४९९	११२,४६९,४३४	४,९४०,०८१	३,९६०,९४२	१४४,३७८,४३८	१०८,६०८,४८३	१०८,६०८,४८३
४	सुखी जीवन	१२,३७२,४४२	१६,९४३,३२१	२६,०२४,३०१	२१,०४७,४९९	४४,३२१,८८६	२४,१२३,६९६	-	४४,३२१,८८६	६३,७७४	६०४,९८६	८२,७८३,३६३	६२,७६९,७९४	१,६४३,९००	३००,०००	८१,१३९,४६३	६२,४३९,७९४
५	लघु बीमा	१,१७९,६००	४७०,०००,०००	-	-	-	-	-	४००,०००	-	१,१८३,६००	४७०,०००,०००	६६४,८००	३०,०००,०००	४,१८८,८००	४४०,०००	४४०,०००
६	वैदेशिक म्यादी मुल	१,८६३,४०४	१९१,४८९,२११	-	-	-	-	-	-	-	१,८६३,४०४	१९१,४८९,२११	-	-	१,८६३,४०४	१९१,४८९	
	जम्मा	७९,०८१,२९२	७२,३७२,८०२	२०४,४४४,१३२	१४६,४७९,४२७	१८८,३०४,०४८	१३९,७७४,९४२	६१,६७०,०००	१८८,३०४,०४८	९,४१७,९६६	४५९,८६४,०३३	४२९,६४९,३३६	२१,८८३,६०१	१७,७७६,६२७	४२९,९८९,४३२	४११,८७८,७१०	४११,८७८,७१०

एशियन लाईफ इन्स्योरेन्स कम्पनी लि.

श्रावण १, २०७६ देखी असास ३१, २०७७ सम्मको

अनुसूची-५

अभिकर्ता कम्पिसन

क्र.सं.	विवरण	प्रथम वर्षको विमाशुल्कमा अभिकर्ता कम्पिसन		नवीकरण विमाशुल्कमा अभिकर्ता कम्पिसन		एकल बीमाशुल्कमा अभिकर्ता कम्पिसन		जम्मा अभिकर्ता कम्पिसन	
		यस वर्ष	गत वर्ष	यस वर्ष	गत वर्ष	यस वर्ष	गत वर्ष	यस वर्ष	गत वर्ष
१	सावधिक जीवन बीमा	१२३,५७४,९४६	१४६,९१२,७१६	७५,०५०,५३७	५७,३०६,६९१	-	-	१९८,६२५,४८३	२०४,२१९,४०७
२	अग्रिम भुक्तानी	२६,७९८,४१०	१६,७३०,९९०	१६,४४७,१५७	१५,९३२,८६७	-	-	४३,२४५,५६७	३२,६६३,८५७
३	बालउमङ्ग	७२,४३८,६८२	८६,७४५,१५२	७३,५३७,२३९	६७,५०४,३६४	-	-	१४५,९७५,९२१	१५४,२४९,५१६
४	रूपान्तरित सावधिक	५८,४२३,५५८	८९,२४१,२०४	५६,९५६,७७९	४२,३८४,८३२	-	-	११५,३८०,३३७	१३१,६२६,०३६
५	लघु म्यादी	२२५,८३३	१८८,२९९	४,२७३	२,१८५	-	-	२३०,१०६	१९०,४८४
६	वैदेशिक म्यादी	-	-	-	-	-	-	-	-
	जम्मा	२८१,४६१,४२९	३३९,८१८,३६१	२२१,९९५,९८५	१८३,१३०,९३९	-	-	५०३,४५७,४१४	५२२,९४९,३००

एशियन लाईफ इन्स्योरेन्स कम्पनी लि.

श्रावण १, २०७६ देखी असास ३१, २०७७ सम्मको

सेवा शुल्क (खुद)

अनुसूची-६

क्र.सं.	विवरण	कूल सेवा शुल्क		कूल सेवा शुल्कमा पुनर्बिम्बको हिस्सा		सेवा शुल्क (खुद)	
		यस वर्ष	गत वर्ष	यस वर्ष	गत वर्ष	यस वर्ष	गत वर्ष
१	सावधिक जीवन बीमा	१९,३६०,५०२	१६,७९४,३२६	२८९,५७२	१७७,३३३	१९,०७०,९३१	१६,६१६,९९३
२	अग्रिम भुक्तानी	३,४५०,४४५	२,७९०,८१६	५१,६०८	२९,४६९	३,३९८,८३८	२,७६१,३४७
३	बालउमङ्ग	१३,४३३,०२२	१३,०५०,०५७	२००,९५५	१३७,७९७	१३,२३२,१०७	१२,९१२,२६०
४	रूपान्तरित सावधिक	९,४२१,६८२	९,४२२,६०८	१४०,९१८	९९,४९४	९,२८०,७६३	९,३२३,११३
५	लघु म्यादी	३९,३०९	२५,७३४	५८८	२७२	३८,७२१	२५,४६३
६	वैदेशिक म्यादी	२०२,९७५	११८,१२९	-	-	२०२,९७६	११८,१२९
	जम्मा	४५,९०७,९३६	४२,२०१,६६९	६८३,६०१	४४४,३६५	४५,२२४,३३५	४१,७५७,३०४

एशियन लाईफ इन्स्योरेन्स कम्पनी लि.

श्रावण १, २०७६ देखी असार ३१, २०७७ सम्मको

व्यवस्थापन खर्च

अनुसूची-७

क्र.सं.	विवरण	यस वर्ष	गत वर्ष
१	कर्मचारी खर्च (अनुसूची ७.१ बमोजिम)	३०३,४६६,३९४	२२५,७५४,६५४
२	घर भाडा	२१,३३६,८२३	१७,३११,४९२
३	विजुली तथा पानी	२,०२६,४९८	२,०१२,४७६
४	मर्मत तथा सम्भार	१,४२७,४८४	१,३७०,३६७
	(क) भवन	२४२,३७०	६०७,३८३
	(ख) सवारी	१९६,६०८	२०१,९७६
	(ग) कार्यालय उपकरण	८४८,०९७	३२२,४५६
	(घ) अन्य	१४०,४०९	२३८,५५२
५	संचार	१३,३६८,६५०	१०,८४४,५०५
६	छपाई तथा मसलन्द	९,३७५,९९२	१०,१९२,०८५
७	खर्च हुने कार्यालय सामान	१,३७०,७१५	१,५४९,१३४
८	परिवहन	१,४२९,५१४	१,७९८,९१८
९	भ्रमण खर्च (भत्ता समेत)		
	(क) आन्तरिक	३,३७५,१८१	५,३३३,५५५
	(ख) वैदेशिक	-	३,३३४,७०१
१०	अभिकर्ता तालिम	६३९,३१०	६७८,२४६
११	अभिकर्ता अन्य	२९०,२६४,७३०	२६२,०२७,३०७
१२	बीमाशुल्क	१,७९३,५१२	१,११०,००७
१३	सुरक्षा खर्च	४२९,१५५	२९०,०५४
१४	परामर्श शुल्क	६७५,८५२	५०४,२६६
१५	पत्र पत्रिका तथा पुस्तक	३३०,७०८	३४३,२७२
१६	विज्ञापन तथा प्रचार प्रसार	६,९३०,६४३	३,९५४,०१५
१७	ब्यापार प्रवर्द्धन	७,२४४,७०१	१२,९२४,५२१
१८	अतिथी सत्कार	१,२५१,५५५	२,७५८,८२६
१९	चन्दा तथा उपहार	४२,५००	३६७,९८८
२०	सचालक समिति सम्बन्धी खर्च		
	(क) बैठक भत्ता	५०८,०००	८१६,०००
	(ख) अन्य (यातायात)	३६५,५५९	४८१,४३९
२१	अन्य समिति/उप-समिति सम्बन्धी खर्च		
	(क) बैठक भत्ता	९६,०००	१५६,०००
	(ख) अन्य	-	-
२२	साधारण सभा सम्बन्धी खर्च	-	-
२३	(क) बीमाङ्गीय सेवा शुल्क	४,४१९,५०७	१,६२८,७२६
	(ख) बीमाङ्गीय खर्च	२०,६८०	४०,१३६
२४	लेखा परीक्षण सम्बन्धी खर्च		
	(क) लेखा परीक्षण शुल्क	२०३,४००	२०३,४००
	(ख) कर लेखा परीक्षण शुल्क	-	-
	(ग) विस्तृत लेखा परीक्षण प्रतिवेदन शुल्क	-	-
	(घ) अन्य शुल्क	२४८,७१६	-
	(ङ) आन्तरिक लेखा परीक्षण खर्च	२७३,४६०	२७३,४६०
	(च) अन्य खर्च	१४९,९०८	४३२,२०५

क्र.सं.	विवरण	यस वर्ष	गत वर्ष
२५	महाविपत्ति बीमा शुल्क भुक्तानी	-	-
२६	ब्याज	१,०८३,८६८	२,४१५,६००
२७	बैंक चार्ज	७५,८१७	८८,१५८
२८	शुल्क तथा दस्तुर	७१२,६८१	२,०३८,२११
२९	त्स कट्टी	१६,५११,७५४	१५,९९५,०५०
३०	हुलाक टिकट	७६३,०१७	१,१८९,५०६
३१	अन्य		
	क) विविध	७२५,८८८	२,४३१,४१३
	ख) कार्यालय सरसफाई खर्च	५५८,९०१	६८४,४४७
	ग) ईन्धन खर्च	४,४७३,७३७	३,८७८,३३१
	घ) विद्युतिय तथा उपकरण सम्बन्धी विविध खर्च	६९२,१७७	७८२,१५१
	ङ) सामाजिक उत्तरदायित्व सम्बन्धी खर्च	१,४३४,५४५	६४६,४५७
	च) सभा सम्मेलन खर्च (बजार ब्यवस्थापन)	६,४३५,३४४	३,५७३,२४९
	छ) व्यवस्थापन खर्च बैदेशिक पुल	१,०८८,२५४	५८१,१४०
	जम्मा	७०७,५२१,१३०	६०२,८१५,४६८
	बाँडफाँडको लागि जम्मा		
	नाफा नोक्सान हिसावमा सारेको	७०,६४३,२८८	६०,२२३,४३३
	एशियन सावधिक बीमाको आय व्यय हिसावमा सारेको	२७१,६१३,८४९	२१६,९३१,२७८
	अगृम भुक्तानी बीमाको आय व्यय हिसावमा सारेको	४७,१४५,४९६	३६,२४३,२४६
	बाल उमङ्ग बीमाको आय व्यय हिसावमा सारेको	१८७,२२०,३१९	१६९,३०९,४३५
	सुखि जीवन बीमाको आय व्यय हिसावमा सारेको	१२९,२३२,४६३	११९,१७८,१४६
	लघु म्यादी बीमाको आय व्यय हिसावमा सारेको	५७७,४६२	३४८,७९०
	बैदेशिक पुल	१,०८८,२५४	५८१,१४०
	जम्मा	७०७,५२१,१३०	६०२,८१५,४६८

एशियन लाईफ इन्स्योरेन्स कम्पनी लि.

श्रावण १, २०७६ देखी असार ३१, २०७७ सम्मको

कर्मचारी खर्च

अनुसूची-७.१

क्र.सं.	विवरण	यस वर्ष	गत वर्ष
१	तलब	११९,२१४,२०७	८३,६८६,९२५
२	भत्ता	८९,७०३,३२२	७२,७८१,४२५
३	दर्शन खर्च	१४,६९८,९०६	११,३१४,७२५
४	सञ्चयकोषमा थप	११,९२१,५९३	८,३५१,६५६
५	तालिम खर्च	३१९,५३१	४६७,६२४
६	पोशाक	२,२६६,७६६	२,०८५,५२४
७	औषधोपचार	१८४,०६२	२५,३३०
८	बीमा	२,१५१,३८८	२,४३६,६५६
९	पेन्सन तथा उपदान खर्च तथा व्यवस्था	३६,०८०,३६३	८६४,६५६
१०	विदा बापतको खर्च तथा व्यवस्था	२०,५२१,२९९	१०,४५३,५६२
११	अन्य सुविधा बापत खर्च तथा व्यवस्था	१,७७७,५४६	३२,५२८,७५१
१२	अन्य	४,६८७,४११	७५७,८२०
	जम्मा	३०३,४६६,३९४	२२५,७५४,६५४

आयकर

अनुसूची-८

क्र.सं.	विवरण	यस वर्ष	गत वर्ष
१	यस वर्षको आयकर	१५६,९३४,१८२	७१,९८१,०३३
२	अघिल्ला वर्षहरूको आयकर	१५८,६९४,४०१	८४,०६७,८३५
३	बाँडफाँडको लागि आयकरको जम्मा	३१५,६२८,५८३	१५६,०४८,८६९
४	यस वर्षको स्थगन कर	(८६१,९७१)	४५,४४५,२६७
	बाँडफाँड	३१४,७६६,६१२	२०१,४९४,१३५
	नाफा नोक्सान हिसावमा सारेको (ग) = (क) + (ख)	४०,८०६,६१४	२०१,४९४,१३५
	क) बाँडफाँडबाट आएको आयकर	४१,६६८,५८५	
	ख) यस वर्षको स्थगन कर	(८६१,९७१)	४५,४४५,२६७
	एशियन सावधिक बीमाको आय व्यय हिसावमा सारेको	८०,०५७,९९३	
	अग्रिम भुक्तानी बीमाको आय व्यय हिसावमा सारेको	१०,६७४,९६२	
	बाल उमङ्ग बीमाको आय व्यय हिसावमा सारेको	१२५,५२६,६५६	
	सुखि जीवन बीमाको आय व्यय हिसावमा सारेको	५७,२७९,१२५	-
	लघु म्यादी आय व्यय हिसावमा सारेको	-	-
	वैदेशिक म्यादी आय व्यय हिसावमा सारेको	४२१,२६३	-
	जम्मा	३१४,७६६,६१२	४५,४४५,२६७

एशियन लाईफ इन्स्योरेन्स कम्पनी लि.

श्रावण १, २०७६ देखी असार ३१, २०७७ सम्मको

आर्थिक वर्षको अन्त्यमा भुक्तानी हुन बाँकी दावी बापत व्यवस्था

अनुसूची-९

क्र.सं.	बीमाको किसिम	भुक्तानी हुन बाँकी मृत्यु दावी		भुक्तानी हुन बाँकी अवधि समाप्ती दावी		भुक्तानी हुन बाँकी अशिक अवधि समाप्ती दावी		भुक्तानी हुन बाँकी सम्पूर्ण मृत्यु दावी		भुक्तानी हुन बाँकी अन्य दावी		सृजना भएको तर जलकारीमा तआएका दावी (अनुमानित)		भुक्तानी हुन बाँकी जम्मा पुनर्बीमको हिस्सा		भुक्तानी हुन बाँकी दावी बापत व्यवस्था	
		यस वर्ष	गत वर्ष	यस वर्ष	गत वर्ष	यस वर्ष	गत वर्ष	यस वर्ष	गत वर्ष	यस वर्ष	गत वर्ष	यस वर्ष	गत वर्ष	यस वर्ष	गत वर्ष	यस वर्ष	गत वर्ष
१.	एशियन सावधिक	११,४७५,०००	८,२९१,०००	-	-	-	-	-	-	११,४७५,०००	८,२९१,०००	-	-	२,४८८,०००	२,६००,०००	१०,३३५,०४०	६,४६४,१४०
२.	अग्रिम भुक्तानी	१,४०१,०००	४०१,०००	-	-	-	-	-	-	१,४०१,०००	४०१,०००	-	-	२००,०००	-	१,४९६,१४०	४७६,१४०
३.	बालउमङ्ग	६,०३७,०००	४,९४५,०००	-	-	-	-	-	-	६,०३७,०००	४,९४५,०००	-	-	१,०००,०००	१,०००,०००	४,७५१,८००	३,६१६,७४०
४.	सुखी जीवन	२,४६५,०००	२,९११,०००	-	-	-	-	-	-	२,४६५,०००	२,९११,०००	-	-	३००,०००	३००,०००	२,४८९,७४०	२,९१८,६४०
५.	लघु म्यादी	३००,०००	३००,०००	-	-	-	-	-	-	३००,०००	३००,०००	-	-	-	-	३४५,०००	३४५,०००
६.	वैदेशिक म्यादी	११९,९३०	-	-	-	-	-	-	-	११९,९३०	-	-	-	-	-	१३७,०००	-
	जम्मा	२१,६९२,९३०	१५,३९८,०००	-	-	-	-	-	-	२१,६९२,९३०	१५,३९८,०००	-	-	४,८८८,०००	४,९००,०००	१९,४५४,७४०	१९,९३०,७४०

आय व्यय हिसाबहरूबाट नाफा नोक्सान हिसाबमा सारेको रकम

अनुसूची-१०

क्र.सं.	विवरण	यस वर्ष	गत वर्ष
१	एशियन सावधिक बीमाको आय व्यय हिसाबमा सारेको	-	-
२	अग्रिम भुक्तानी बीमाको आय व्यय हिसाबमा सारेको	-	-
३	बालउमङ्ग बीमाको आय व्यय हिसाबमा सारेको	-	-
४	सुखी जीवन बीमाको आय व्यय हिसाबमा सारेको	-	-
५	म्यादी बीमाको आय व्यय हिसाबमा सारेको	१,९३७,९०१	१,३३६,९७६
	वैदेशिक म्यादी बीमाको आय व्यय हिसाबमा सारेको	५,७५१,१३८	१,३९७,९८७
	जम्मा	७,६८९,०३९	२,७३४,९६३

एशियन लाईफ इन्स्योरेन्स कम्पनी लि.

श्रावण १, २०७६ देखी असार ३१, २०७७ सम्मको

जीवन बीमा कोषमा

अनुसूची-११

क्र.सं.	बीमाको किसिम	समायोजन अगाडीको जीवन बीमा कोष (वर्षको अत्यमा)		आय व्यय हिसाबबाट सारको		नाफा नोक्सान हिसाबबाट सारको		जोडा कोषबाट सारको		समायोजन अगाडीको जीवन बीमाकोष (वर्षको अत्यमा)	
		यस वर्ष	गत वर्ष	यस वर्ष	गत वर्ष	यस वर्ष	गत वर्ष	यस वर्ष	गत वर्ष	यस वर्ष	गत वर्ष
१	एशियन सावधिक	६,०९९,३७१,५५२	४,६०२,१२२,२८३	१,७३४,७७०,५९६	१,५५९,२८३,४४७	-	२,४७८,५९३	-	७,८३४,१४२,१४८	६,१६३,८८४,३२३	६,१६३,८८४,३२३
२	अग्रिम भुक्तानी	९४२,७८८,१२२	७६९,८०८,७६१	२३०,०९१,७२५	१९६,१८४,११२	-	२९०,२८२	-	१,१७२,८७९,८४७	९६६,२८३,१५४	९६६,२८३,१५४
३	बालउमह	६,२८२,५८५,५९८	४,९७७,९१८,२८७	१,३२९,७५८,००२	१,३७६,०६८,७६३	-	७६१,४११	-	७,६१२,३०३,५९९	६,३५४,७४८,४६२	६,३५४,७४८,४६२
४	सुखी जीवन	३,५१३,४२०,७९६	२,६५५,६२८,२९६	८९०,९३९,६७३	८९६,१६१,११०	-	१,१७३,४४३	-	४,४०४,३६०,४६९	३,५५२,९६२,८४९	३,५५२,९६२,८४९
५	लघु म्यादी	-	-	-	-	-	-	-	-	-	-
	जम्मा	१६,८३८,१६६,०६९	१३,००५,४७७,६२७	४,१८५,५१९,९९६	४,०२७,६९७,४३२	-	४,७०३,७२९	-	२१,०२३,६८६,०६४	१७,०३७,८७८,७८८	१७,०३७,८७८,७८८

जीवन बीमा कोषमा समायोजन

क्र.सं.	बीमाको किसिम	समायोजन अगाडीको जीवन बीमा कोष (वर्षको अत्यमा)		नाफा नोक्सान हिसाबमा सारको		बीमालेख अन्तर्गत दायित्व		बीमालेख लागि व्यवस्था		सोभेन्सी मार्जिनको लागि व्यवस्था		बैंडगोड तारिएको रकम		वर्षको अत्यमा जीवन बीमा कोष	
		यस वर्ष	गत वर्ष	यस वर्ष	गत वर्ष	यस वर्ष	गत वर्ष	यस वर्ष	गत वर्ष	यस वर्ष	गत वर्ष	यस वर्ष	गत वर्ष	यस वर्ष	गत वर्ष
१	एशियन सावधिक	७,८३४,१४२,१४८	६,१६३,८८४,३२३	६४,५१२,७७१	५,५१८,७५६,९६७	७,३२३,८७५,८७७	५,५१८,७५६,९६७	४५३,६७६,१६७	४५३,६७६,१६७	-	-	७,८३४,१४२,१४८	७,८३४,१४२,१४८	६,०९९,३७१,५५२	६,०९९,३७१,५५२
२	अग्रिम भुक्तानी	१,१७२,८७९,८४७	९६६,२८३,१५४	३६,४५,८३४	३६,४५,८३४	१,०११,२३३,४४३	७६९,३३३,४१७	८८,९३३,४१७	८८,९३३,४१७	-	-	१,१७२,८७९,८४७	१,१७२,८७९,८४७	९६६,२८३,१५४	९६६,२८३,१५४
३	बालउमह	७,६१२,३०३,५९९	६,३५४,७४८,४६२	४०,४९९,७६६	४०,४९९,७६६	७,६१२,३०३,५९९	४,३७६,०६८,७६३	४,३७६,०६८,७६३	४,३७६,०६८,७६३	-	-	७,६१२,३०३,५९९	७,६१२,३०३,५९९	६,३५४,७४८,४६२	६,३५४,७४८,४६२
४	सुखी जीवन	४,४०४,३६०,४६९	३,५५२,९६२,८४९	२८,६१०,२०४	२८,६१०,२०४	४,४०४,३६०,४६९	३,५५२,९६२,८४९	२७९,४५५,५५५	२७९,४५५,५५५	-	-	४,४०४,३६०,४६९	४,४०४,३६०,४६९	३,५५२,९६२,८४९	३,५५२,९६२,८४९
५	म्यादी	-	-	-	-	-	-	-	-	-	-	-	-	-	-
	जम्मा	२१,०२३,६८६,०६४	१७,०३७,८७८,७८८	११२,०८०,९८२	११२,०८०,९८२	१९,५३४,४०८,८४४	१९,५३४,४०८,९८२	१,५३३,६४६,०००	१,५३३,६४६,०००	-	-	२६,२७६,४६१	२६,२७६,४६१	२०,९०९,६०४,०८२	२०,९०९,६०४,०८२

एशियन लाईफ इन्स्योरेन्स कम्पनी लि.

श्रावण १, २०७६ देखी असार ३१, २०७७ सम्मको

व्यवस्था फिर्ता

अनुसूची-१२

क्र.सं	विवरण	यस वर्ष	गत वर्ष
१	लगानीमा नोक्सानीको लागि व्यवस्था फिर्ता	१९०,२३५,५७२	२३२,०२६,२९५
२	कर्जामा नोक्सानीको लागि व्यवस्था फिर्ता	७,२३८,४५९	७,९७५,७८२
३	शंकास्पद आसामी व्यवस्था फिर्ता	-	-
४	अन्य व्यवस्था फिर्ता	-	-
	जम्मा	१९७,४७४,०३१	२४०,००२,०७७

अपलेखन खर्चहरू

अनुसूची-१३

क्र.सं	विवरण	यस वर्ष	गत वर्ष
१	प्रारम्भिक खर्चहरू	-	-
२	पूर्व संचालन खर्चहरू	-	-
३	पर सारिएका खर्चहरू	-	-
४	अपलेखन गरिएको लगानी	-	-
५	अपलेखन गरिएको कर्जा	-	-
६	अपलेखन गरिएको आसामी	-	-
७	अन्य अपलेखन	-	-
	जम्मा	-	-

शेयर सम्बन्धी खर्च

अनुसूची-१३ (क)

क्र.सं	विवरण	यस वर्ष	गत वर्ष
१	शेयर निश्कासन खर्च	-	५६३,८३८
२	शेयर रजिष्ट्रेसन खर्च	-	२,५२९,००१
३	शेयर सूचिकरण खर्च	१००,०००	९३७,४८२
४	लाभांश वितरण खर्च	-	-
५	शेयर सम्बन्धी अन्य खर्च	४११,३७९	५,५२७
	जम्मा	५११,३७९	४,०३५,८४९

अन्य खर्च

अनुसूची-१४

क्र.सं	विवरण	यस वर्ष	गत वर्ष
१	दण्ड जरिवाना	-	-
२	विलम्ब शुल्क जरिवाना	-	-
३	अन्य	-	-
	जम्मा	-	-

नोक्सानीको लागि व्यवस्था

अनुसूची-१५

क्र.सं	विवरण	यस वर्ष	गत वर्ष
१	लगानीमा नोक्सानीको लागि व्यवस्था	१३६,२८६,६०३	१९०,२३५,५७२
२	कर्जामा नोक्सानीको लागि व्यवस्था	१५,९४७,२३२	७,२३८,४५९
३	शंकास्पद आसामी व्यवस्था	-	-
४	अन्य व्यवस्था	-	-
	जम्मा	१५२,२३३,८३५	१९७,४७४,०३१

एशियन लाईफ इन्स्योरेन्स कम्पनी लि.

श्रावण १, २०७६ देखी असार ३१, २०७७ सम्मको

क) शेयर पूँजी

अनुसूची-१६

क्र.सं	विवरण	यस वर्ष	गत वर्ष
१	अधिकृत पूँजी		
	क) रू. १०० दरको ५०,०००,००० थान साधारण शेयर	५,०००,०००,०००	५,०००,०००,०००
२	जारी पूँजी	-	-
	क) रू. १०० दरको २०,१०७,६०७२७ थान साधारण शेयर	२,०१०,७६०,७२७	२,०१०,७६०,७२७
३.	चुक्ता पूँजी		
	क) रू. १०० दरको २०,१०७,६०७२७ थान साधारण शेयर	२,०१०,७६०,७२७	२,०१०,७६०,७२७
	जम्मा	२,०१०,७६०,७२७	२,०१०,७६०,७२७

ख) शेयर स्वामित्वको संरचना

विवरण	यस वर्ष		गत वर्ष		
	साधारण शेयर संख्या	स्वामित्वको %	साधारण शेयर संख्या	स्वामित्वको %	
संस्थापक	नेपाली संगठित संस्थाहरू	१,०५८,४००	५.२६	१,०५८,४००	५.२६
	नेपाली नागरिक	१२,९६६,९०९	६४.४९	१२,९६६,९०९	६४.४९
	विदेशी	-	-	-	-
	जम्मा	१४,०२५,३०९	६९.७५	१४,०२५,३०९	६९.७५
साधारण	नेपाली संगठित संस्थाहरू	४४३,८०८	२.२१	४४३,८०८	२.२१
	नेपाली नागरिक	५,६३८,४९१	२८.०४	५,६३८,४९१	२८.०४
	जम्मा	६,०८२,२९९	३०.२५	६,०८२,२९९	३०.२५
कूल	२०,१०७,६०७	१००.००	२०,१०७,६०७	१००.००	

ग) एक प्रतिशत वा बढी शेयर स्वामित्व भएका शेयरधनीहरूको विवरण

क्र.सं .	विवरण	यस वर्ष		गत वर्ष	
		स्वामित्वको %	रकम	स्वामित्वको %	रकम
१	शक्ति कुमार गोल्याण	७.३६	१४७,९५७,६०९	७.३६	१४७,९५७,६०९
२	रुकमीनी बस्नेत	५.४१	१०८,६९७,३४०	५.४१	१०८,६९७,३४०
३	राजेश लाल श्रेष्ठ	५.१९	१०४,४५४,९३३	५.१९	१०४,४५४,९३३
४	रोहित गुप्ता	३.३३	६७,०४९,१६०	३.३३	६७,०४९,१६०
५	दिनानाथ खण्डेलवाल	२.७६	५५,५८३,२२५	२.७६	५५,५८३,२२५
६	गुहेश्वरी मर्चेन्ट बैकिङ एण्ड फा लि	२.५६	५१,५१५,१५२	२.४६	४९,४०८,०९९
७	विजय कुमार सरावगी	२.०७	४१,६८७,५७४	२.०७	४१,६८७,५७४
८	सविता देवी रूंगटा	१.५०	३०,१३५,१००	१.५०	३०,१३५,१००
९	अञ्जली सरावगी	१.४४	२९,०४२,२९०	१.४४	२९,०४२,२९०
१०	वृष बहादुर बस्नेत	१.२७	२५,५२८,७६४	१.१७	२३,४९०,०६४
११	स्वाती रूंगटा अग्रवाल	१.१२	२२,४३०,८००	१.१२	२२,४३०,८००
१३	उमेश कुमार सरावगी	१.०८	२१,४८७,९००	१.०७	२१,४८७,९००
१२	राजेश कुमार सरावगी	१.०१	२०,३९४,७३४	१.०१	२०,३९४,७३४

एशियन लाईफ इन्स्योरेन्स कम्पनी लि.

श्रावण १, २०७६ देखी असार ३१, २०७७ सम्मको

जगेडा तथा कोष

अनुसूची-१७

क्र.सं	विवरण	यस वर्ष	गत वर्ष
१	स्थगन कर जगेडा		
	क) स्थगन कर जगेडा गत वर्ष	६१,५४६,२१४	१०६,९९१,४८०
	ख) स्थगन कर जगेडा यस वर्ष	८६१,९७१	(४५,४४५,२६७)
	जम्मा	६२,४०८,१८५	६१,५४६,२१४
२	पूँजीगत जगेडा	-	-
३	विशेष जगेडा	-	-
४	अन्य जगेडा	-	-
५	शेयर प्रिमियम	-	११९,०६७,६१९
६	प्रस्तावित बोनस शेयर	५०२,६९०,१८२	-
७	पूँजीकृत हुन बाँकी बोनस शेयर	-	-
८	नाफा नोक्सान हिसाबबाट सारेको नाफा	३८,८६०,८९०	२४६,५५१,४४६
	जम्मा	६०३,९५९,२५७	४२७,१६५,२७९

महा-विपत्ति जगेडा

अनुसूची-१८

वर्षको शुरूमा महा-विपत्ति जगेडा		नाफा नोक्सान हिसाबबाट सारेको		वर्षको अन्त्यमा महा-विपत्ति जगेडा	
यस वर्ष	गत वर्ष	यस वर्ष	गत वर्ष	यस वर्ष	गत वर्ष
५९,१८९,९९९	३७,२४९,८८७	२४,११२,१३३	२१,९४०,११३	८३,३०२,१३२	५९,१८९,९९९
-	-	-	-	-	-
-	-	-	-	-	-
-	-	-	-	-	-
५९,१८९,९९९	३७,२४९,८८७	२४,११२,१३३	२१,९४०,११३	८३,३०२,१३२	५९,१८९,९९९

तिर्न बाँकी दीर्घकालिन ऋण तथा सापटी

अनुसूची-१९

क्र.सं	विवरण	यस वर्ष	गत वर्ष
१	डिभेन्चर/बण्ड	-	-
२	बैंक	-	-
३	वित्तीय संस्था	-	-
४	अन्य	-	-
	जम्मा	-	-

स्थिर सम्पत्त

अनुसूची-२०

विवरण	परल मोल				हास कट्टी				खुद मोल	
	शुरु मौज्जात	यस वर्ष थपेको	यस वर्ष घटेको	जम्मा	गत वर्षसम्म	यस वर्ष	बिक्री समायो जत	जम्मा	यस वर्षसम्मको	गत वर्षसम्मको
फ्रि होल्ड जमिन	१५८,९११,३५०	-	-	१५८,९११,३५०	-			-	१५८,९११,३५०	१५८,९११,३५०
भवन	३०,२८९,००२	-	-	३०,२८९,००२	११,७८१,८५८	९,२५,३५७	-	१२,७०७,२१५	१७,५८१,७८६	१८,५०७,१४४
फर्निचर तथा फिक्स्चर्स	२४,२४७,०२२	४,१०५,५९५		२८,३५२,६१७	१४,४२७,९६५	३,११२,९४६	-	१७,५४०,९११	१०,८११,७०६	९,८१९,०५७
कार्यालय सामान	२०,१९३,६०१	३,३२५,८९४	१२,०००	२३,५१९,४९५	११,७८७,२८७	३,८०७,२९६	-	१५,५९४,५८३	७,९१२,९१२	१२,६२०,५४३
कम्प्युटर तथा सुचना प्रविधी उपकरण	२८,९२५,८५८	१,९८६,४०१		३०,९१२,२५९	२१,४०६,९८४	१,२२८,७७२	-	२२,६३५,७५६	८,२७६,५०३	३,३०४,६४५
अदृश्य सम्पत्ती	७,६५७,२६४	५००,०००		८,१५७,२६४	३,८५५,३६२	३९६,८५७	-	४,२५२,२१९	३,९०५,०४५	३,८०१,९०२
सवारी साधन	६५,००९,५८८	-	१,५७०,९८२	६६,५८०,५७०	२९,१६३,७८२	७,२९७,००९	९९९,१४७	३५,४६१,६४४	२७,९७६,९६२	३५,५४३,०३७
लिज होल्ड सम्पत्ती	-			-	-			-	-	-
अन्य	३७९,७७४	११३,०००		४९२,७७४	३०७,६२९	४६,२८६	-	३५३,९१६	१३८,८५८	७२,१४५
जम्मा	३३५,६१३,४५९	१०,०३०,८९०	१,५८२,९८२	३४६,०६६,३३८	९२,७३०,८६८	१६,८१४,५२३	९९९,१४७	१०८,५४६,२४३	२३५,५७५,१२४	२४२,५७९,८२३

एशियन लाईफ इन्स्योरेन्स कम्पनी लि.

श्रावण १, २०७६ देखी असार ३१, २०७७ सम्मको

लगानी

अनुसूची-२१

क्र.सं	विवरण	यस बर्ष	गत बर्ष
क)	दीर्घकालिन लगानी:		
१.	सरकारी र सरकारको जमानत प्राप्त सेक्युरिटी	-	-
२.	वाणिज्य बैंकको मुद्दती निक्षेप	११,७२३,०००,०००	१०,८११,०००,०००
३.	विकास बैंकको मुद्दती निक्षेप	२,२१४,५००,०००	२,३११,०००,०००
४.	नागरिक लगानी योजना	-	-
५.	वित्तीय संस्थाको मुद्दती निक्षेप	४७,५००,०००	४०,०००,०००
६.	आवास वित्त कम्पनीको साधारण शेयर (अनुसूची २१.१ बमोजिम)	-	-
७.	अन्य कम्पनीको साधारण शेयर (अनुसूची २१.१ बमोजिम)	१,५७१,३४९,६८७	१,६६०,७५६,९४८
८.	बैंक तथा वित्तीय संस्थाहरूको अग्रधिकार शेयर / डिबेन्चर	३,९७१,१३७,०००	१,३४०,०४४,०००
९.	अन्य (म्यूचियल फण्ड)	५९,६७१,१८०	७८,३११,७१३
	जम्मा:	१९,५८७,१५७,८६७	१६,२४१,११२,६६१
ख)	अल्पकालीन लगानी		
१.	सरकारी र सरकारको जमानत प्राप्त सेक्युरिटी	-	-
२.	वाणिज्य बैंकको मुद्दती निक्षेप	-	-
३.	विकास बैंकको मुद्दती निक्षेप	-	-
४.	नागरिक लगानी योजना	-	-
५.	वित्तीय संस्थाको मुद्दती निक्षेप	-	-
६.	बैंक तथा वित्तीय संस्थाहरूको अग्रधिकार शेयर / डिबेन्चर	-	-
७.	वाणिज्य बैंकको ब्याज प्राप्त हुने अन्य निक्षेप	४७६,६७७,४६९	३२३,७५८,३९४
८.	विकास बैंकको ब्याज प्राप्त हुने अन्य निक्षेप	५६,८३५,६९२	१०५,५९२,६६९
९.	वित्तीय संस्थाहरूको ब्याज प्राप्त हुने अन्य निक्षेप	९४,०३३	३८६,०४२
१०.	अन्य ब्याज प्राप्त हुने लगानी	-	-
	जम्मा	५३३,६०७,१९४	४२९,७३७,१०५
	कूल	२०,१२०,७६५,०६१	१६,६७०,८४९,७६६

एशियन लाईफ इन्स्योरेन्स कम्पनी लि.

श्रावण १, २०७६ देखी असार ३१, २०७७ सम्मको

शेयरमा लगानी							अनुसूची-२१.१
क्र.सं.	कम्पनी	शेयर कित्ता	अंकित रकम	खुद रकम	अंकित मूल्य	परल मूल्य	बजार मूल्य
१	बैंक अफ काठमाण्डौ लि.	८५,४५४	१००	२५,१४४,७४७	८,५४५,४००	२५,१४४,७४७	१८,७१४,४२६
२	सिभिल बैंक लि.	१९४,६२५	१००	३४,८०९,७२१	१९,४६२,५००	३४,८०९,७२१	२७,०५२,८७५
३	सेच्युरी बैंक लि.	६६	१००	८,३१७	६,६००	८,३१७	१०,८९०
४	सेच्युरी बैंक लि. (प्रमोटर शेयर)	१,७७९,०२७	१००	१८३,४८१,११२	१७७,९०२,७००	१८३,४८१,११२	२०२,८०९,०७८
५	सिटीजन बैंक लि.	५४,१०६	१००	१२,५७१,४१३	५,४१०,६००	१२,५७१,४१३	१०,१७१,९२८
६	एभरेष्ट बैंक लि.	२४,८९६	१००	२०,८३५,२७२	२,४८९,६००	२०,८३५,२७२	१६,८०४,८००
७	गल्बोवल आइएम इ बैंक लि.	२४२,७७२	१००	६८,४८१,०२६	२४,२७७,२००	६८,४८१,०२६	५८,०२२,५०८
८	हिमालयन बैंक लि.	१३,९७४	१००	५,९६८,१४९	१,३९७,४००	५,९६८,१४९	७,५४५,९६०
९	कुमारी बैंक लि.	३४,७९९	१००	५,७९९,८४१	३,४७९,९००	५,७९९,८४१	६,४५७,७३४
१०	लक्ष्मी बैंक लि.	२४,७५५	१००	८,१८१,८४१	२,४७५,५००	८,१८१,८४१	५,१७३,७९५
११	माछापुच्छे बैंक लि.	१४२,३८४	१००	३२,७४१,९३२	१४,२३८,४००	३२,७४१,९३२	३१,३२४,४८०
१२	नविल बैंक लि.	८७,१११	१००	६८,४५९,१७६	८,७११,१००	६८,४५९,१७६	६६,६३९,९१५
१३	नेपाल बङ्गलादेश बैंक लि.	१६८,२५०	१००	५०,००४,८१७	१६,८२५,०००	५०,००४,८१७	३५,१६४,२५०
१४	नेपाल बैंक लि.	१६४,३४३	१००	५२,५४८,२०१	१६,४३४,३००	५२,५४८,२०१	४०,९२१,४०७
१५	नेपाल कमर्श एण्ड क्रेडिट बैंक लि.	१४७,८८०	१००	३३,३३३,७५१	१४,७८८,०००	३३,३३३,७५१	२७,५०५,६८०
१६	नेपाल इनभेष्टेड बैंक लि.	४३,७६२	१००	२२,६२२,८७७	४,३७६,२००	२२,६२२,८७७	१८,८६१,४२२
१७	नेपाल इनभेष्टेड बैंक लि. (प्रमोटर)	११२,४०५	१००	५१,०८२,२१८	११,२४०,५००	५१,०८२,२१८	४०,८०३,०१५
१८	एनआइसि एशिया बैंक लि.	११०	१००	३०,३९६	११,०००	३०,३९६	६०,८३०
१९	एनएमवि बैंक लि.	५२,२४०	१००	६,९३८,६०३	५,२२४,०००	६,९३८,६०३	२०,७३९,२८०
२०	प्राइम कमर्शियल बैंक लि.	१४,४५९	१००	३,२२०,१५१	१,४४५,९००	३,२२०,१५१	३,६८७,०४५
२१	प्राइम कमर्शियल बैंक लि. (प्रमोटर)	१३१,८५४	१००	११,४९९,५००	१३,१८५,४००	११,४९९,५००	१८,४५९,५६०
२२	प्रभु बैंक लि.	७८,८३६	१००	१८,८०४,३७१	७,८८३,६००	१८,८०४,३७१	१८,१३२,२८०
२३	सानिमा बैंक लि.	२६,१७२	१००	८,०२७,९३०	२,६१७,२००	८,०२७,९३०	८,६३६,७६०
२४	नेपाल एसबिआइ बैंक लि.	११६,६५०	१००	७३,६८७,३९३	११,६६५,०००	७३,६८७,३९३	५०,७४२,७५०
२५	सिद्धार्थ बैंक लि.	८४,४८३	१००	२७,८३३,३७३	८,४४८,३००	२७,८३३,३७३	२५,००६,९६८
२६	स्टायन्डर्ड चार्टेड बैंक लि.	७,२६४	१००	५,७३०,०१३	७२६,४००	५,७३०,०१३	४,६८५,२८०
२७	सनराइज बैंक लि.	१०७,९४३	१००	३३,५२२,८९५	१०,७९४,३००	३३,५२२,८९५	२५,२५८,६६२
२८	छिमेक लघुवित्त वित्तिय संस्था लि.	२,००२	१००	१,०१३,८६७	२००,२००	१,०१३,८६७	२,१८२,१८०
२९	सिभिल लघुवित्त वित्तिय संस्था लि.	३,६३६	१००	४,०११,०५९	३६३,६००	४,०११,०५९	२,७८८,८१२
३०	डिप्रोक्स लघुवित्त वित्तिय संस्था लि.	२४,४१९	१००	१७,१५७,३१७	२,४४१,९००	१७,१५७,३१७	२१,१४६,८५४
३१	कालिका लघुवित्त विकाश संस्था लि.	३०	१००	३७३	३,०००	३७३	२४,७५०
३२	नयाँ नेपाल लघुवित्त विकाश बैंक लि.	७६	१००	१२,४८१	७,६००	१२,४८१	६३,३८४
३३	निर्धन उत्थान लघुवित्तिय संस्था लि.	१,८५१	१००	१,६७१,६२७	१८५,१००	१,६७१,६२७	१,८७८,७६५
३४	आरएमडिसि लघुवित्तिय संस्था लि.	४,९१६	१००	२,९०४,९१८	४९१,६००	२,९०४,९१८	३,४४६,११६
३५	आरएसडिसि लघुवित्तिय संस्था लि.	२३,३१२	१००	१३,३८६,१४०	२,३३१,२००	१३,३८६,१४०	१२,६३५,१०४
३६	सानाकिसान विकाश बैंक लि.	६५०	१००	४५२,४७२	६५,०००	४५२,४७२	८४५,६५०
३७	सुमित माइक्रोफाइनेन्स डेभलपन्ट बैंक लि.	२८३	१००	२९३,५८२	२८,३००	२९३,५८२	२९९,३२५
३८	स्वावलम्बन लघुवित्तिय संस्था लि.	१५,६९७	१००	१३,२८६,८७४	१,५६९,७००	१३,२८६,८७४	१९,३५४,४०१
३९	स्वावलम्बन लघुवित्तिय संस्था लि. प्रमोटर	२१,६३२	१००	४,८७३,७८१	२,१६३,२००	४,८७३,७८१	१२,५८९,८२४

क्र.सं.	कम्पनी	शेयर कित्ता	अंकित रकम	खुद रकम	अंकित मूल्य	परल मूल्य	बजार मूल्य
३९	नेको इन्स्योरेन्स लि.	३६९	१००	१६२,६४२	३६,९००	१६२,६४२	२२३,९८३
४०	एनएलजि इन्स्येरेन्स कम्पनी लि.	६२५	१००	७९८,६१७	६२,५००	७९८,६१७	४१०,६२५
४१	प्रिमियर इन्स्योरेन्सक कम्पनी लि.	४,९०५	१००	४,०१०,९७८	४९०,५००	४,०१०,९७८	३,०२१,४८०
४२	सिद्धार्थ इन्स्योरेन्स लि.	२७,५६०	१००	२४,३९४,२६३	२,७५६,०००	२४,३९४,२६३	१५,९८४,८००
४३	अरुण भ्याली हाइड्रोपावर कम्पनी लि.	१६५	१००	५०,८३२	१६,५००	५०,८३२	१५,३४५
४४	चिलिमे हाइड्रोपावर लि.	६५०	१००	५२३,२२८	६५,०००	५२३,२२८	२५८,७००
४५	जलविद्युत लगानी तथा विकास बैंक लि.	१९,६५८	१००	३,४३५,४२८	१,९६५,८००	३,४३५,४२८	२,६१४,५१४
४७	अप्पर तामाकोसी	९१,८०२	१००	२५,३८५,९७०	९,१८०,२००	२५,३८५,९७०	२१,३८९,८६६
४८	सोल्टि होटल लि.	१,३८१	१००	१६४,६५२	१३८,१००	१६४,६५२	२१२,६७४
४९	नागरिक लगानी कोष	१२३,०८०	१००	१६५,०९४,४५०	१२,३०८,०००	१६५,०९४,४५०	२९८,८३८,२४०
५०	नेपाल रिइन्स्योरेन्स लि	७१८,९५१	१००	७१,८९५,१००	७१,८९५,१००	७१,८९५,१००	७१,८९५,१००
५१	नेपाल इन्फ्रास्ट्रक्चर बैंक लिमिटेड	३,५००,०००	१००	३५०,०००,०००	३५०,०००,०००	३५०,०००,०००	३५०,०००,०००
५२	इन्स्योरेन्स इन्सटिच्युट नेपाल	८,०००	१००	८००,०००	८००,०००	८००,०००	८००,०००
५३	इन्स्योरेन्स प्रोमोसन बोर्ड नेपाल	२,०००	१००	२००,०००	२००,०००	२००,०००	२००,०००
	जम्मा	८,५३८,१९०		१,५७१,३४९,६८७	८५३,८१९,०००	१,५७१,३४९,६८७	१,६३२,४३४,०७०

एशियन लाईफ इन्स्योरेन्स कम्पनी लि.

श्रावण १, २०७६ देखी असार ३१, २०७७ सम्मको

नगद तथा बैंक मौज्जात

अनुसूची-२२

क्र.सं	विवरण	यस बर्ष	गत बर्ष
१	नगद मौज्जात	१०७,३२१,९२३	२११,६२०,१०८
	टिकट मौज्जात	११०,८२७	१३३,३२३
	चेक मौज्जात	३४,०५७,१७३	१२२,२२८,१८६
	जम्मा	१४१,४८९,९२३	३३३,९८१,६१७
२	बैंक मौज्जात		
	वाणिज्य बैंकहरूको मौज्जात	१९१,९५८,८५३	२०२,३१८,१९६
	विकास बैंकहरूको मौज्जात	१६,८६०,८१७	२२,२३२,६६०
	वित्तीय संस्थाहरूको मौज्जात	-	-
	अन्य	-	-
	जम्मा	२०८,८१९,६६९	२२४,५५०,८५६
	कुल	३५०,३०९,५९२	५५८,५३२,४७३

अन्य कर्जा

अनुसूची-२३

क्र.सं	विवरण	यस बर्ष	गत बर्ष
क)	दीर्घकालिन कर्जा		
१	अभिकर्तालाई कर्जा	४८,५७७,२९६	४३,६७०,०७५
२	कर्मचारीलाई कर्जा	१४,१०४,५६२	१,५५५,३३०
३	अन्य	-	-
	जम्मा	६२,६८१,८५८	४५,२२५,४०५
ख)	अल्पकालिन कर्जा		
१	अभिकर्तालाई कर्जा	१०७,२१३,१२२	५,८४७,३८६
२	कर्मचारीलाई कर्जा	७५,०६१,११०	६२,४६८,३५८
	जम्मा	१८२,२७४,२३२	६८,३१५,७४४

अन्य सम्पत्ति

अनुसूची-२४

क्र.सं	विवरण	यस बर्ष	गत बर्ष
१	लगानीबाट प्राप्त हुन बाँकी आय	२५१,८४१,९२०	१२०,४९९,१८३
२	बीमालेखको धितोमा कर्जाबाट प्राप्त हुन बाँकी ब्याज	-	-
३	अन्य (बीमालेखको धितोमा बाहेक) कर्जाबाट प्राप्त हुन बाँकी ब्याज	-	-
४	अन्य बीमकबाट प्राप्त हुन बाँकी	-	-
५	पुनर्बीमकबाट प्राप्त हुन बाँकी	३,८८५,४९९	-
६	विविध आसामी	-	-
७	अग्रिम भुक्तानी (ब्याज आम्दानी मा श्रोतमा कर कट्टि)	९७२,६५७,५६७	७२७,०४७,३११
८	कर्मचारी पेशकी	५२८,९४४	४,६१९,५३७
९	अन्य पेशकी	२,१२०,३०३	४८,२१०,२३३
१०	धरौटी	१,४३१,६४०	१,४२०,०७०
११	असुल हुन बाँकी बीमाशुल्क	-	-
	न्यून : असुल हुन बाँकी बीमाशुल्क मुलतवी (suspense)		
१२	क) अन्य	-	१०,५८१,७७४
	ख) स्थगन कर सम्पत्ति	६२,४०८,१८५	६१,५४६,२१४
	ग) अन्य अग्रिम भुक्तानी	७६,६८५,९५२	१,४५४,७२९
	घ) नागरिक लगानी कोष जम्मा	४,९२४,२४६	२,३२२,१२२
	जम्मा:	१,३७६,४८४,२५६	९७७,७०१,१७३

एशियन लाईफ इन्स्योरेन्स कम्पनी लि.

श्रावण १, २०७६ देखी असार ३१, २०७७ सम्मको

चालु दायित्व

अनुसूची-२५

क्र.सं	विवरण	यस वर्ष	गत वर्ष
१	अभिकर्तालाई दिन बाँकी	२४८,१८५,६७३	२११,८०४,४६३
२	अन्य बीमकलाई दिन बाँकी	-	-
३	पुनर्बीमकलाई दिन बाँकी	६३,४०५,०६२	२७,५७२,३५६
४	अल्पकालिन कर्जा	-	-
५	बीमाशुल्क धरौटी	-	-
६	पूर्ण विवरण नखुलेको बीमाशुल्क	-	-
७	विविध साहू	२३,२४८,०११	२१,८१७,२२५
८	सहायक र होलिडङ्ग कम्पनीलाई दिन बाँकी	-	-
९	श्रोतमा कट्टा गरिएको कर तिर्न बाँकी	४५,५६३,९३२	३८,४३७,४९८
१०	मूल्य अभिवृद्धि कर तिर्न बाँकी	-	-
११	सेवा शुल्क तिर्न बाँकी	४५,९०९,१८४	४२,२०१,६६९
१२	कर्मचारीलाई दिन बाँकी	१,९१३,७८३	१६,३५५,५३०
१३	संचालकलाई दिन बाँकी	-	-
१४	अन्य	-	-
	क) अन्य भूक्तानी गर्न बाँकी	१,३९९,६१८	३,१६८,१३४
	ख) अभिकर्ता ईजाजत बन्नु बाँकी	८६३,९६२	१,८६२,७०३
	ग) व्यवस्थापन खर्च भूक्तानी गर्न बाँकी	६,०६९,६१९	४,८४४,५२७
	घ) अन्य व्यवस्था	१२,३२१,९२६	३,४२०,३४१
	जम्मा	४४८,८८०,७७०	३७१,४८४,४४७

असमाप्त जोखिम व्यवस्था

अनुसूची-२६

क्र.सं	विवरण	यस वर्ष	गत वर्ष
१	एशियन सावधिक बीमाको असमाप्त जोखिम जगेडा	-	-
२	अग्रिम भूक्तानी बीमाको असमाप्त जोखिम जगेडा	-	-
३	बालउमङ्ग बीमाको असमाप्त जोखिम जगेडा	-	-
४	सुखी जीवन बीमाको असमाप्त जोखिम जगेडा	-	-
५	म्यादी बीमाको असमाप्त जोखिम जगेडा	२,६६६,४५५	१,६६५,०००
६	वैदेशिक म्यादी पुल	२३,८६४,४५२	१०,५४०,०००
	जम्मा	२६,५३०,९०७	१२,२०५,०००

एशियन लाईफ इन्स्योरेन्स कम्पनी लि.

श्रावण १, २००६ देखी असार ३१, २०७७ सम्मको

अन्य व्यवस्था

अनुसूची-२६ (क)

विवरण	वर्षको शुरुमा व्यवस्था		चालु आ. व. मा थप गरिएको व्यवस्था		चालु आ. व. मा अपलेखन/भूक्तानी गरिएको व्यवस्था		चालु आ. व. मा फिर्ता गरिएको व्यवस्था		वर्षको अन्तमा कायम रहेको व्यवस्था	
	यस वर्ष	गत वर्ष	यस वर्ष	गत वर्ष	यस वर्ष	गत वर्ष	यस वर्ष	गत वर्ष	यस वर्ष	गत वर्ष
लाभाश (डिभिडेन्ड) को लागि व्यवस्था	-	-	४०,२१५,२१५	-	-	-	-	-	४०,२१५,२१५	-
आयकर व्यवस्था	-	-	३१५,६२८,५८३	-	-	-	-	-	३१५,६२८,५८३	-
लगानीमा नोक्सानीको लागि व्यवस्था	१९०,२३५,५७२	२३२,०२६,२९५	१३६,२८६,६०३	१९०,२३५,५७२	-	-	१९०,२३५,५७२	२३२,०२६,२९५	१३६,२८६,६०३	१९०,२३५,५७२
कर्जामा नोक्सानीको लागि व्यवस्था	७,२३८,४५९	७,९७५,७८२	१५,९४७,२३२	७,२३८,४५९	-	-	७,२३८,४५९	७,९७५,७८२	१५,९४७,२३२	७,२३८,४५९
शकापद आसामीको लागि व्यवस्था	-	-	-	-	-	-	-	-	-	-
अन्य नोक्सानीको लागि व्यवस्था	-	-	-	-	-	-	-	-	-	-
कर्मचारी सम्वन्धी व्यवस्था	-	-	-	-	-	-	-	-	-	-
क. पेन्सन तथा उपदान व्यवस्था	२४,२६४,०३१	२४,५९६,००२	३६,०८०,३६३	२६,५६५,६	-	२,१९६,६२७	-	-	६०,३४४,३९४	२४,२६४,०३१
ख. विदा वापत व्यवस्था	२४,४४६,७९३	२१,६६९,७५	१२,६९३,५२८	१०,४२३,५६२	८५,८११	७,६७६,५२७	-	-	३७,०५४,५१०	२४,४४६,७९३
ग. आवास तथा अन्य सुविधा व्यवस्था	-	-	-	-	-	-	-	-	-	-
घ. कर्मचारी वोनस व्यवस्था	२९,९६०,२०७	१०,१९४	३१,३२५,३२७	२९,९५०,०१४	-	-	-	-	६१,२८५,५३४	२९,९६०,२०७
ङ. अन्य	-	-	-	-	-	-	-	-	-	-
अन्य व्यवस्था	-	-	-	-	-	-	-	-	-	-
जम्मा	२७६,१४५,०६२	२८७,२७८,०३०	५८८,१७६,८३०	२३८,७४२,२६२	८५,८११	९,८७३,१५४	१९०,४७४,०३१	२४०,००२,०७७	६६६,७६२,०७०	२७६,१४५,०६२

अपलेखन/समायोजन हुन बाँकी विविध खर्चहरू

अनुसूची-२७

क्र.सं	विवरण	यस वर्ष	गत वर्ष
१	अपलेखन गर्न बाँकी प्रारम्भिक खर्च	-	-
२	अपलेखन गर्न बाँकी पूर्व संचालन खर्च	-	-
३	अपलेखन गर्न बाँकी लगानी प्रिमियम	-	-
४	अपलेखन गर्न बाँकी स्थगन गरिएको अन्य खर्च	-	-
५	अन्य	-	-
	जम्मा	-	-

एशियन लाईफ इन्स्योरेन्स कम्पनी लि.

बितीय विवरणसंग सम्बन्धित प्रमुख लेखा नीतिहरू

अनुसूची-२८

- १) **बितीय विवरण तयारीका आधारहरू**
यस कम्पनीको बितीय विवरण बीमा ऐन २०४९, बीमा नियमावली २०४९ र बीमा समितिले जारी गरेको मिति २०६७/०५/२९को परिमार्जित निर्देशिका, प्रचलित कानून तथा लेखामान (NFRS बाहेक), सामान्यतः स्वीकार्य लेखा सिद्धान्तको अधिनमा रहि तयार गरिएको छ।
- २) **स्थिर सम्पत्ति लेखाङ्कन नीति**
स्थिर सम्पत्तिलाई ऐतिहासिक लागत अवधारणा (Historical Cost Concept) को आधारमा लेखाङ्कन गर्ने नीति अवलम्बन गरिएको छ।
- ३) **हास कट्टी नीति**
स्थिर सम्पत्तीहरूको हास कट्टी आयकर ऐन २०५८ अनुसार घट्दो दरविधि (Diminishing Balancing Method)को आधारमा लेखाङ्कन गर्ने नीति अवलम्बन गरिएको छ।
- ४) **पूँजीकृत नगरिने सम्पत्तिहरू सम्बन्धी लेखाङ्कन नीति**
बजारको वर्तमान दर रेटलाई मध्यनजर राखी रू.५०००/- सम्ममा खरिद गरिएको टिकाउ सामानहरूलाई छुट्टै जिन्सी रेकर्डमा राखी पूँजीकृत नगर्ने नीति लिइएको छ।
- ५) **आयकर व्यवस्था तथा बाँडफाँड नीति**
चालु आयकर: आयकर ऐन २०५८ बमोजिम आयकर गणना गरि बाँडफाँड संबन्धमा बीमा ऐन २०४९, नियमावली २०४९ र बीमा समितिबाट जारी निर्देशिकाको आधारमा प्रत्येक किसिमको बीमाको भार र नाफा नोक्सान हिसावको भारको आधारमा बाँडफाँड गर्ने नीति अवलम्बन गरिएको छ।
स्थगन कर: स्थगन कर (Deferred Tax) को गणना नेपाल लेखामान ९ अनुसार गरीएको छ।
- ६) **लगानी लेखाङ्कन नीति :**
 - (क) **सरकारी बचतपत्र/ऋणपत्रमा लगानी लेखाङ्कन नीति :**
 - १) नेपाल सरकारको बचतपत्र वा ऋणपत्र वा नेपाल सरकारको जमानत प्राप्त ऋणपत्रमा गरिएको लगानीलाई अङ्कित मुल्य (Face Value) वा परल मुल्य मध्ये जुन घटि हुन्छ, सोहि मुल्यमा देखाउने नीति अवलम्बन गरिएको छ।
 - २) खण्ड (१)मा उल्लेख गरिएअनुसारको लगानीको अङ्कित मुल्य (Face Value) भन्दा परल मुल्य बढी भएमा त्यस्तो बढी रकमलाई (Deferred Expenditure) को रूपमा लेखाङ्कन गरी सो खर्च लाई त्यस्तो लगानीको अवधि भित्र समानुपातिक आधारमा (Prodata Basis) मा अपलेखन गर्ने नीति लिइएको छ।
 - ३) खण्ड (१)मा उल्लेख गरिएबमोजिम गरीएको लगानीको अङ्कित मुल्य (Face Value) भन्दा परल मुल्य कम भएमा त्यस्तो कम रकमलाई लगानीको अवधि भित्र समानुपातिक आधारमा (Prodata Basis) लगानी (खरिदमा) नाफा लेखाङ्कन गर्ने नीति लिइएको छ।
 - ४) खण्ड (१) बमोजिम बचत पत्र वा ऋणपत्रको लेखाङ्कन गरिएको मुल्य भन्दा बजार मुल्य कम हुन गएमा त्यस्तो फरक रकमको बराबर व्यवस्था (Provision) गर्ने नीति लिइएको छ।
 - (ख) **बैंक/बितीय संस्थाको मुद्दती निक्षेपमालगानी लेखाङ्कन नीति :**
बैंक/बितीय संस्थाको मुद्दती निक्षेप वा नागरिक लगानी कोषको लगानी योजनाहरूमा गरीएको लगानी लाई सावाँ रकममा देखाईने छ। तर त्यस्तो लगानीको म्याद समाप्ति पछि कुनै कारणवस तत्काल फिर्ता हुने अवस्था श्रृजना नभएमा त्यस्तो लगानी बराबरको जोखिम व्यवस्था (Provision) गर्ने नीति लिइएको छ।

(ग) पब्लिक लिमिटेड कम्पनीको शेयर लगानीमा लेखाङ्कन नीति :

- १) पब्लिक लिमिटेड कम्पनीको शेयरमा गरिएको लगानीलाई परल मुल्यवा बजार मुल्य जुन घटी छ सोहि मुल्यमा देखाउने परल मूल्य बजार मुल्य भन्दा वढि भएमा सो बराबरको जोखिम व्यवस्था गर्ने नीति लिईएको छ ।
- २) पब्लिक लिमिटेड कम्पनीको संस्थापक शेयरमा लगानी गरिएको शेयर प्रचलित कानून बमोजिम धितोपत्र बजारमा सूचिकृत नभएमा त्यस्तो कम्पनीले कारोवार गर्ने ईजाजत पत्र पाएको मितिले तिन वर्षसम्म त्यस्तो लगानी लाई परल मुल्यमा देखाई सो अवधि पश्चात सोहि बराबरको रकम व्यवस्था (Provision) गर्ने नीति लिईएको छ ।
- ३) (ग) को खण्ड (१) अनुसार लगानी गरिएको शेयर प्रचलित कानून बमोजिम धितोपत्र बजारको सुचि बाट हटेमा (Delisted) सो लगानी बराबरको रकमको व्यवस्था (Provision) गर्ने नीति लिईएको छ ।

(घ) पब्लिक लिमिटेड कम्पनीको डिबेन्चरको लगानीमा लेखाङ्कन नीति :

पब्लिक लिमिटेड कम्पनीको डिबेन्चरमा गरिएको लगानीलाई परल मुल्यवा बजार मुल्य जुन घटी छ सोहि मुल्यमा देखाउने परल मूल्य बजार मुल्य भन्दा वढि भएमा सो बराबरको जोखिम व्यवस्था गर्ने नीति लिईएको छ ।

७) सटही घटबढ समायोजन नीति

कम्पनीले विदेशी मुद्रालाई प्राप्त मितिको विनिमय दरमा लेखाङ्कन गर्ने नीति लिईएको छ । साथै वर्षको अन्त्यमा भएको विदेशी मुद्राको मौज्जातलाई सो दिनको विनिमय दरको आधारमा फरक पर्न जाने रकम लाई विनिमय नाफा वा नोक्सान लेखाङ्कन गरी नाफा नोक्सान हिसाबमा खुलासा गर्ने नीति लिईएको छ ।

८) बीमाशुल्क आम्दानी लेखाङ्कन नीति:

- क) कम्पनीले नगद प्राप्तीको आधारमा बीमाशुल्क आम्दानी बाँध्ने नीतिलिईएको छ । तर नगद प्राप्त मितिभन्दा बीमा शुल्क भुक्तानी गर्नु पर्ने मिति पछि भएमा पछिल्लो मितिमा बीमाशुल्क आम्दानी बाँध्ने नीति लिईएको छ ।
- ख) बैदेशिक म्यादी बीमा अन्तर्गत प्राप्त एकल बीमाशुल्कलाई सोहि वर्ष आम्दानी जनाउने र बीमाङ्गीबाट दायित्व निर्धारण गराई सो बराबर व्यवस्था गर्ने नीति लिईएको छ ।

९) पुनर्बीमा कमिशन आम्दानी लेखाङ्कन नीति

पुनर्बीमकबाट प्राप्त कमिशनलाई नगद प्राप्त भए पश्चात अथवा पुनर्बीमक बाट लिखित समर्थन प्राप्त भए पश्चात आम्दानी लेखाङ्कन गर्ने नीति लिईएको छ ।

१०) अन्य आय लेखाङ्कन तथा बाँडफाँड नीति:

भाडा (Rent) तथा अन्य शीर्षकबाट भएको आय लेखाङ्कन गर्दा बीमा समितिको निर्देशन १३ बमोजिम लेखाङ्कन तथा बाँडफाँड गरिने नीति अवलम्बन गरिएको छ ।

११) कर्जा लेखाङ्कन नीति :

कम्पनीले प्रचलित कानून बमोजिम कर्जा प्रदान गर्दा त्यस्तो कर्जा असुली हुने पर्याप्त आधार खडा गरी गर्ने गरेको छ, साथै सो कर्जा रकमलाई सावाँ रकममा लेखाङ्कन गर्ने नीति लिईएको छ । माथि उल्लेख गरीए बमोजिम कर्जा लगातार तीन महिना वा सो भन्दा बढी अवधि भाका नाघेमा सो कर्जालाई निष्कृत्य कर्जा मानिने छ र त्यस्तो निष्कृत्य कर्जालाई बीमालेखको धितोमा प्रदान गरिएको कर्जा बाहेकको अवस्थामा कर्जा बराबरको रकम व्यवस्था गरिने नीति अवलम्बन गरिएको छ ।

१२) व्यवस्थापन खर्च बाँडफाँड नीति:

व्यवस्थापन खर्च बाँडफाँड गर्दा कूल व्यवस्थापन खर्चको ९० प्रतिशत रकमलाई प्रत्येक किसिमको बीमाको आय व्यय हिसाबमा बीमाको भारको आधारमा लेखाङ्कन गरिने छ र बाँकी रहेको १० प्रतिशत रकमलाई नाफा नोक्सान हिसाबमा लेखाङ्कन गर्ने नीति लिईएको छ ।

१३) बीमा दावी भुक्तानी खर्च लेखाङ्कन नीति:

कम्पनीले दावीको लागत गणना गर्दा बीमालेख बमोजिम भुक्तानी गर्नु पर्ने रकम तथा सो दावी फछ्यौटको लागि कम्पनीका पदाधिकारी र कर्मचारीहरूले गरेको काम बापदको खर्च र अन्य खर्च बाहेक आवश्यक परामर्श तथा अनुसन्धान खर्च समेत समावेश गरि खर्च लेखाङ्कन गर्ने नीति लिईएकोछ ।

१४) **बीमा दावी बापत दायित्व व्यवस्था लेखाङ्कन नीति:**

बीमा दावी बापतको फछ्यौट हुन बाँकी मृत्यु दावी, अवधि समाप्त दावी, आंशिक अवधि समाप्ती दावी तथा समर्पण मुल्य दावी बापत बीमा नियमावली २०४९ दफा १५(घ) को प्रावधान अन्तर्गत कुल दावी रकमको ११५ प्रतिशत रकम व्यवस्था गर्ने नीति लिईएको छ ।

१५) **बीमा व्यवसायमा बचत बाँडफाँड नीति:**

कम्पनीको बीमाङ्गीय मूल्याङ्कन नभएसम्म सम्बन्धित बीमाको बीमालेख बाट भएको आम्दानीलाई सोहि बीमाकोषमा रकमान्तर गर्ने नीति लिईएको छ साथै नोक्सानी भएमा नाफा नोक्सान हिसावमा सार्ने नीति लिईएको छ ।

तर बैदेशिक म्यादी जीवन बीमाको हकमा असमाप्त जोखिम बापत बिमाङ्गीको मूल्याङ्कन प्रतिवेदन प्राप्त भएको अवस्थामा सो बमोजिम व्यवस्था गरी बाँकी रकमलाई नाफा नोक्सान हिसावमा सार्ने नीति लिईएको छ ।

१६) **कर्मचारी उपदान, विदा तथा अन्य सुविधा बापत व्यवस्था नीति :**

कर्मचारी उपदान, विदा तथा अन्य सुविधा कम्पनीको कर्मचारी विनियमावली, बोनस ऐन तथा श्रम ऐन अनुसार व्यवस्था गरी भुक्तानी गनुपर्ने दायित्व प्रोदभावि (Accrual) आधारमा लेखाङ्कन गर्ने नीति लिएको छ ।

१७) **शंकास्पद आसामी व्यवस्था नीति:**

कम्पनीले आसामीको Ageing अनुसार व्यवस्थापनले नउठ्ने भनि व्यवस्था (Provision) गर्न आवश्यक ठानेमा संचालक समिति को बैठकबाट पारित गराई संकास्पद आसामीको व्यवस्था (Provision) गर्ने नीति लिईएको छ ।

१८) **अपलेखन खर्च लेखाङ्कन नीति :**

कम्पनीको प्रारम्भिक खर्चलाई कम्पनी संचालनमा आएको वर्षमा नै खर्च लेखाङ्कन गर्ने नीति लिएको छ ।

१९) **अन्य नीतिहरू :**

१. **असमाप्त जोखिमको लागि व्यवस्था नीति :**

क) कम्पनिले वार्षिक वा सो भन्दा कम अवधिको बीमा शुल्क दर तोकिएको र बीमा अवधि समाप्ती बापत दावी भुक्तानी गर्नु नपर्ने किसिमको बीमाको बीमाङ्गीय मूल्याङ्कन भई आएको अवस्थामा सो वरावर व्यवस्था गर्ने र बीमाङ्गीय मूल्याङ्कन नभएको अवस्थामा असमाप्त जोखिम बापत खूद बीमा शुल्कको ५०% रकम व्यवस्था गर्ने र उक्त रकमलाई पछिल्लो आर्थिक वर्षमा आम्दानी लेखाङ्कन गर्ने नीति लिईएको छ ।

ख) एकल बीमा शुल्क तोकिएको र बीमा अवधि समाप्ती बापत दावी भुक्तानी गर्नु नपर्ने किसिमको बीमाको रकमलाई बीमा अवधिको समानुपातिक हुनेगरी असमाप्त जोखिम बापत रकम व्यवस्था गर्ने नीति लिईएको छ ।

ग) बीमाङ्गीबाट दायित्व निर्धारण नभएको अवस्थामा बीमा अवधि समाप्ती बापतदावी भुक्तानी गर्नु नपर्ने किसिमको बीमा व्यवसायको आय व्यय हिसावबाट हुन आएको बचतलाई जीवन बीमा कोषमा सार्ने नीति लिईएको छ ।

एशियन लाईफ इन्स्योरेन्स कम्पनी लि.

वित्तीय विवरणसंग सम्बन्धित लेखा सम्बन्धि टिप्पणीहरू

अनुसूची-२५

१) सम्भावित दायित्वहरू :

- अ) कम्पनीको हाल सम्म चुक्ता वा भुक्तानी हुन बाँकी लगानी रकम छैन ।
आ) हाल कम्पनीले कुनै प्रत्याभूति प्रतिबद्धता गरेको छैन ।
इ) कम्पनीमा बीमालेख अन्तर्गतभन्दा बाहेकबाट अन्य कुनै दावी परेको छैन ।
ई) कम्पनीले आफ्नो तर्फबाट कसैलाई कुनै ग्यारेण्टी दिएको छैन ।
उ) यस आर्थिक वर्षमा कम्पनीको अन्य सम्भावित दायित्व सिर्जना भएको छैन ।

- २) कम्पनीले संचालनमा ल्याएको जीवन बीमा व्यवसायको आर्थिक वर्ष २०७६-७७ सम्मको कारोवारको बीमाङ्गीय मूल्याङ्कन बीमा समितिबाट निर्दिष्ट Gross Premium Methodको आधारमा गरिएको छ ।
३) कम्पनीको सम्पत्तिमा हाल सम्म कुनै सीमितता तथा विवादहरू छैनन् ।
४) कम्पनीले कर्जा, लगानी तथा स्थिर सम्पत्तिको लागि कुनै प्रतिबद्धता जनाएको छैन ।
५) कम्पनीले लगानीमा स्वामित्व प्राप्त गरेको छ ।
६) यस वर्षभरी गरिएको लगानीको विवरण :

लगानी क्षेत्र	लगानी गरिएको रकम	लगानी प्रतिशत
नेपाल सरकार र नेपाल राष्ट्र बैंकको ऋण पत्र वा नेपाल सरकारको जमानत प्राप्त ऋण पत्र/वचत पत्र	-	-
१. वाणिज्य बैंकको मुद्दती निक्षेप	११,७२३,०००,०००	५८।२६
२. विकास बैंकको मुद्दती निक्षेप	२,२१४,५००,०००	११।०१
३. पब्लिक लिमिटेड कम्पनीको डिभेन्चर तथा शेयर	१,६३१,०२०,८६७	८।११
४. वित्त कम्पनीहरूको मुद्दती निक्षेप	४७,५००,०००	०।२४
५. व्याज प्राप्त हुने अन्य निक्षेप	४,५०४,७४४,१९४	२२।३९
जम्मा	२०,१२०,७६५,०६१	१००

- ७) कम्पनीको वित्तीय विवरणमा उल्लेख भए अनुसारको बैंक तथा वित्तीय संस्थासंगको कारोवारको हिसाब मिलान भएको छ । बैंक मौज्जात हिसाब सम्बन्धमा सम्बन्धित बैंक/वित्तीय संस्थाको समर्थन प्राप्त भएको छ ।
८. यस कम्पनीले पुनर्निर्मक सिंगापुरको SCOR Global Life SE Singapore Branch, Nepal Re र Hannover Re संग भएको संबन्धिता बमोजिमको दर रेट अनुसार ०७७ आषाढ मसान्त सम्मको कारोवारको आधारमा सिंगापुरको SCOR Global Life SE Singapore Branch बाट रू. ३८,८५,४९९.१२ निल बाँकि तथा Nepal Re र Hannover Re लाई क्रमशः रू. २,११,२४,८९२.७७ र ४,२२,८०,१६९.९२ गरी जम्मा रू. ६ करोड ३४ लाख ५ हजार ६२ रूपैयाँ पैसा ६९ मात्र दिन बाँकी रहेको छ ।
९. कम्पनीको लगानी प्रचलित विमा ऐन, नियमावली तथा विमा समितिबाट तोकिए बमोजिम रहेको छ ।
१०. कम्पनीको संचालक वा संचालकसंग सम्बन्धित व्यक्ति वासंस्थासंग कारोवार भएको छैन ।
११. कम्पनीले यस आ. व. मा आफ्नो मुद्दती निक्षेपको सुरक्षणमा कुनै कर्जा लिएको छैन ।
१२. कम्पनीले यस आ. व. मा बीमाशुल्क फिर्ता गरेको छैन ।

१३. यस कम्पनीले आ.व. २०७६।०७७ सम्मको विमाङ्गिय मुल्याङ्कन अनुसार बीमितलाई प्रदान गर्ने बोनश दर प्रति हजार रू.३२ देखि रू.७५ सम्म रहेको छ ।
१४. यस आ.व. मा कम्पनीले हिलो बीमाशुल्क भुक्तानीमा बिलम्ब शुल्क लिएको छ साथै यस आ.व. सम्ममा बीमालेखको धितोमा जम्मा रू.२ अर्ब ४३ करोड ३३ लाख २५ हजार ५ सय ७३ (गत साल रू.१,४४,५०,४२,८९९) रूपैयां कर्जा प्रदान गरेको छ र सो को व्याजदर ११% रहेको छ ।
१५. यस आ.व.मा कम्पनीको अपलेखन हुन बाँकी लगानी प्रिमियम छैन ।
१६. चुक्ता पूँजी मध्ये अग्रिम भुक्तानी प्राप्त (Paid in advance), भुक्तानी प्राप्त हुनबाँकी (Call in arrears) र जफत गरिएका तर पुनः निष्काशन नगरिएका कुनै शेयर बाँकी छैन ।
१७. लिज होल्ड सम्पत्तिमा यस वर्ष खर्च (Amortization) लेखिएको रकम छैन ।
१८. वर्षभरि वासलात बाहिरको कुनै कारोबार छैन ।
१९. अघिल्ला वर्षहरूसंग सम्बन्धित कुनै आम्दानी छैन ।
२०. अन्य:

क) यस आ.व.मा श्रृजना भएको तर जानकारीमा नआएको Incurred But Not Reported (IBNR) दावी नभएकोहुँदा सो को लेखाङ्कन गरीएको छैन ।

ख) यस आ.व.मा नाफा नोक्शन हिसाब बमोजिम बाँडफाँड योग्य रकम (शेयर प्रिमियम सहित) बाट रु. ५०,२६,९०,१८९.८५ बोनश शेयर तथा रु. ४,०२,१५,२१४.५५ बराबरको नगद लाभांश (कर सहित) बाँडफाँड गर्ने प्रस्ताव गरिएको छ ।

ग) यो वित्तीय विवरण Going Concern मान्यताका आधारमा तयार पारीएको छ ।

घ) कम्पनीको यस आ.व.को सोल्भेन्सी अनुपात १:३.८३ रहेको छ ।

ङ) कर्मचारी आवास तथा कर्मचारी बोनस व्यवस्था :

श्रम ऐन २०७४ बमोजिम कर्मचारी आवास व्यवस्थामा रकम छुट्टयाइएको छैन । बोनस ऐन २०३० को व्यवस्था अनुसार कर व्यवस्था अघिको खुद नाफाको १० प्रतिशतले हुने रकम कर्मचारी बोनस बापत व्यवस्था गरिएको छ । यस आ.व.को नाफाको आधारमा रु. ३,१३,२५,३२६.५७ कर्मचारी बोनश बापत व्यवस्था गरिएको छ ।

च) सम्बद्ध पार्टीहरू सम्बन्धी उद्घोष :

कम्पनीका संचालक तथा प्रमुख कार्यकारी अधिकृत लाई सम्बद्ध व्यक्तिको रूपमा लिइएको छ । आर्थिक वर्ष २०७६.७७ मा सम्बद्ध व्यक्तिहरूको विवरण निम्न बमोजिम रहेको छ ।

सि.नं	नाम	पद
१	श्री दिपक कुमार श्रेष्ठ	संचालक समिती अध्यक्ष
२	श्री सुशान्त चाचान	संचालक समिती सदस्य
३	श्री सुरेन्द्र कुमार गोयल	संचालक समिती सदस्य
४	श्री शिल्पा प्रधानाङ्ग	संचालक समिती सदस्य
५	श्री रवी कुमार गुप्ता	संचालक समिती सदस्य
६	श्री सौरभ रूंगटा	संचालक समिती सदस्य
७	श्री राजेश कुमार श्रेष्ठ	प्रमुख कार्यकारी अधिकृत

सम्बद्ध पार्टीहरूलाई गरिएको आर्थिक भुक्तानी निम्नानुसार रहेको छ ।

संचालक समिती तर्फ

खर्च शिर्षक	यस वर्ष रकम रू.	गत वर्ष रकम रू.
बैठक भत्ता	५,०८,०००	८,१६,०००
अन्य खर्च	३,६५,५५९	४,८१,४३९
जम्मा रू.	८,७३,५५९	१२,९७,४३९

अन्य समिती तर्फ

खर्च शिर्षक	यस वर्ष रकम रू.	गत वर्ष रकम रू.
बैठक भत्ता	९६,०००	१,५६,०००
जम्मा रू.	९६,०००	१,५६,०००

व्यवस्थापन तर्फ

पदाधिकारीको नाम	पद	जम्मा रकम रू.
राजेशकुमार श्रेष्ठ	प्रमुख कार्यकारी अधिकृत	९६,०४,३०४।४१

च) अंकको पुनः वर्गिकरण

क) गत वर्षका अंकहरू आवश्यकता अनुसार पूर्णवर्गिकरण गरिएका छन् ।

एशियन लाईफ इन्स्युरेन्स कम्पनी लि.

श्रावण १, २०७६ देखी असार ३१, २०७७ सम्मको

प्रमुख सूचकाङ्क

अनुसूची-३०

क्र.सं.	विवरण	सूचकाङ्क	आ.ब.				
			२०७६/०७७	२०७५/७६	२०७४/०७५	२०७३/०७४	२०७२/०७३
१	नेट वर्थ	रु.	२,६९८,०२२,११६	२,४९७,११६,००५	१,४६६,९६८,९९१	१,०३२,६९३,०७६	९८४,५९२,६५७
२	शेयर संख्या	संख्या	२०,१०७,६०७	२०,१०७,६०७	१२,५६७,२५५	८,०५५,९३२	६,७९३,२७७
३	प्रति शेयर किताबी मुल्य	रु.	१३४	१२४	११७	१२८	१४७
४	खुद नाफा	रु.	२४१,१२१,३२५,१०२	२१९,४०१,१२६,१०४	(३०,८७७,७०८,५७७)	५०,६४४,३९,७९४	९९,१६६,२६४,१०९
५	प्रति शेयर आय (EPS)	रु.	११९९	१०९१	(२४६)	६२९	१४१७७
६	प्रति शेयर लाभांश (DPS)	रु.	२७	-	-	-	-
७	प्रति शेयर बजार मुल्य (MPPS)	रु.	६०७	३८३	६८३	१,४५८	१,७९०
८	मुल्य आमदानी अनुपात (PE Ratio)	अनुपात	५०६२	३५	२७८	२३१	११६
९	प्रथम वर्षको बीमाशुल्क	रु.	१,६८३,८७८,०४०	१,७९२,७२२,५९३	१,००४,०३४,७९८	५५१,६१५,७२७	६०१,३८२,९०२
१०	कुल बीमाशुल्क	रु.	४,५९०,७९३,६२५	४,२२०,१६६,९९२	३,०१९,११३,००९	२,२९३,९५३,४९१	२,००३,३६३,८०७
११	खुद बीमाशुल्क/कुल बीमाशुल्क	प्रतिशत	९८५१	९८५५	९९१२३	९९१३३	९
१२	खुद नापसा/कुल बीमाशुल्क	प्रतिशत	५	५	७१७	२	५
१३	कुल बीमाशुल्क/कुल सम्पति	प्रतिशत	१९	२१	२०	२०	२२
१४	लगानी र कर्जाबाट आय/कुल लगानी र कर्जा	प्रतिशत	७७	७७	८०९	८४५	७८३
१५	कुल लगानी र कर्जा/जीवन बीमाकोष	प्रतिशत	१०९	१०८	१०४	९६	९९
१६	पुनर्बीमा कर्मशन आय/कुल पुनर्बीमा शुल्क	प्रतिशत	-	-	-	-	-
१७	व्यवस्थापन खर्च/कुल बीमा शुल्क	प्रतिशत	१५४१	१४२८	१४०३	१२९४	१२९०
१८	बीमा अभिकर्ता सम्बन्धि खर्च/कुल बीमा शुल्क	प्रतिशत	१७	१८	१५१७	१४	१६
१९	बीमा अभिकर्ता संख्या (तालिम प्रदान)	संख्या	८८,१२४	८०,६३२	७९,५८९	६४,५३०	५९,८२५
२०	कर्मचारी संख्या	संख्या	४३१	४००	३४०	२९९	३०२
२१	कार्यालयको संख्या (उपशाखा सहित)	संख्या	१४९	१२४	१०९	९५	९५
२२	कर्मचारी खर्च/व्यवस्थापन खर्च	प्रतिशत	४३	३७	४८	५१	४५
२३	कर्मचारी खर्च/कर्मचारी संख्या	रु.	७०४,०९८	५६४,३८७	६०२,६५४	५११,१७६	३८२,४२६
२४	भुक्तानी हुन बाँकी दावी रकम र भुक्तानी भएको दावी रकम	प्रतिशत	३५४	३०६	६३२	६५८	७२५
२५	कुल कायम रहेको बीमालेखको संख्या	संख्या	३६९,६०३	२५१,५९३	२३७,६४६	१७७,८६१	१९५,८६२
२६	यस वर्ष नवीकरण भएको बीमालेखको संख्या/गत वर्ष कायम रहेको बीमालेखको संख्या	प्रतिशत	०७९	०८५	०९८	१०९	१०९
२७	दावी परेको बीमालेखको संख्या/कुल कायम रहेको बीमालेखको संख्या	प्रतिशत	०१३	०१९	०१७	०२२	०२०
२८	सोल्भेन्सी मार्जिन	प्रतिशत	३८३	४१००	११८१	२३६	१५६
२९	घोषित बोनश दर	रु. प्रति हजार	३२-७५	४३-८७	४२-८७	४१-८५	३५-८०
३०	अन्तरिम बोनश दर	रु. प्रति हजार	३२-७५	४३-८७	४२-८७	४१-८५	३५-८०

एशियन लाईफ इन्स्योरेन्स कम्पनी लि.

श्रावण १, २०७६ देखी असार ३१, २०७७ सम्मको

थप अनुपात

अनुसूची ३०

क्र.सं.	विवरण	सूचकाङ्क	आ.ब.	
			०७६/०७७	०७५/०७६
(क)	ब्यवसायको परिदृश्य			
१	कुल बीमाशुल्कमा वृद्धि	प्रतिशत	८.७८	३९.७८
२	प्रथम बीमाशुल्कमा वृद्धि	प्रतिशत	(१.६८)	७०.५८
३	लगानी मा वृद्धि	प्रतिशत	२०.६९	३२.४४
४	जीवनबीमा कोषमा वृद्धि	प्रतिशत	२४.१३	२९.४७
(ख)	पूँजी पर्याप्तता र सोल्भेन्सी			
५	पूँजी र खुद जम्मा सम्पत्तीको अनुपात	प्रतिशत	१०.९१	१२.३०
६	पूँजी र टेक्नीकल रिजर्भको अनुपात	प्रतिशत	१२.५७	१४.६०
७	सोल्भेन्सी अनुपात	प्रतिशत	२६६.६७	२६६.६७
(ग)	सम्पत्ती गुणास्तर र कर्जा नियन्त्रण			
८	सुचिकृत नभएको शेयरमा लगानी र विविध आसामी/खुद जम्मा सम्पत्ती	प्रतिशत	१.४५	२.०४
९	शेयरमा भएको लगानी र खुद जम्मा सम्पत्ती	प्रतिशत	६.५०	८.३९
१०	अभिकर्तालाई दिएको कर्जा / अभिकर्ता संख्या	रू.	१,७६७.८५	६१४.१२
(घ)	पुनर्बीमा र बीमात्ती			
११	खुद टेक्नीकल रिजर्व/गत तिन वर्षको खुद बीमाशुल्क	प्रतिशत	५०१.३५	४७७.८६
१२	असमाप्त जोखिम वापतको व्यवस्था/विगत ३ वर्षको म्यादी जीवन बीमा शुल्कको औषत	प्रतिशत	२७८.९६	२२४.११
(ङ)	खर्च विश्लेषण			
१३	खर्च अनुपात	प्रतिशत	२६.२७	२६.५८
१४	कमिशनको अनुपात	प्रतिशत	११.१३	१२.५२
१५	अभिकर्ता खर्च (अन्य)/कुल व्यवस्थापन खर्च	प्रतिशत	४१.०३	४३.४७
१६	बीमालेख जारी खर्च अनुपात (Direct Business acquisition)	प्रतिशत	१७.७१	१६.४५
(च)	लगानी र प्रतिफल			
१७	लगानीमा प्रतिफल	प्रतिशत	९.८२	९.९५
१८	पुजीमा प्रतिफल	प्रतिशत	९.४५	१०.२८

एशियन लाईफ इन्स्योरेन्स कम्पनी लि.

श्रावण १, २०७६ देखी असार ३१, २०७७ सम्मको

अनुसूची-३१

बीमांकको विवरण

रकम (रु. हजारमा)

क्र. सं.	बीमाको किसिम	कायम रहेका बीमालेखको संख्या		कायम रहेको बीमालेख अन्तर्गत जम्मा बीमाङ्क		सम गाट रिस्क (Sum at Risk)		पुनर्बीमक लाई हतान्तरण गरिएको रिस्क (Sum at Risk)		बीमकले धारण गरेको सम गाट रिस्क (Sum at Risk)	
		यस वर्ष	गत वर्ष	यस वर्ष	गत वर्ष	यस वर्ष	गत वर्ष	यस वर्ष	गत वर्ष	यस वर्ष	गत वर्ष
१	सावधिक जीवन बीमा	१२५,५३०	१२६,३४९	२७,२३१,९७९,१८०।३०	२३,७९१,५२१,०००।००	३२,४२५,४२०,८५०	१८,२७२,७६४,०००	७,०८६,८३३,७९४	५,२३८,५२३,९९७	२५,३३८,५८७,०५६	१३,०३४,२४०,००३
२	अग्रिम भुक्तानी	१३,२३५	१३,३३१	४,९३३,९३५,५००।००	३,६८५,३७३,०००।००	५,९४९,५९७,०००	२,९५४,०३९,०००	२,५२२,५६२,४५२	१,५१२,१०७,१११	३,४२७,०३४,५४८	१,४४१,९२१,८८९
३	बालउमङ्ग	१५६,८३१	१५०,१६४	२५,५९७,७१७,६७०।००	२२,७३७,९३८,०००।००	१०,१९१,६७९,५००	१७,१०४,८१८,०००	४,३९५,३३६,२३०	३,२९९,३३३,६६४	८,६९४,९७३,७७०	१६,७७५,४८४,३३६
४	रूपान्तरित सावधिक	५८,३८४	५९,०४४	१४,०११,६७६,९००।००	१२,८३७,८७१,०००।००	१७,३९३,६४८,२००	९,६८०,३२९,०००	४,३९५,३३६,७२०	३,३५६,४८४,९६३	१२,९९८,३११,४८०	६,३२३,८४४,८३७
५	लघु म्यादी	१५,६२३	३,७१८	९,४९,९३७,००१।००	४,३३०,८८७,०००।००	१,३१८,१६४,००१	४,३१८,६८२,०००	३०४,४७४,२५०	१९५,९०२,५००	१,०१३,६८९,७५१	४,१२२,७७९,५००
	जम्मा	३६९,६०३	३५२,६०६	७२,७२४,७०१,२५१	६७,३८३,५८९,०००	६७,२७८,५०६,५५१	५२,३३०,६३२,०००	१५,६९६,९४३,४४६	१०,६३२,३५१,४३५	५१,५८१,५६६,१०५	४१,६९८,२८०,५६५।००

एशियन लाईफ इन्स्योरेन्स कम्पनी लि.

व्यवस्थापन प्रतिवेदन

परिशिष्ट-१

(निर्देशन ५ सँग सम्बन्धित)

(क) कम्पनी सम्बन्धी सामान्य जानकारी :

- १) **संस्थापना मिति** : नेपाल सरकार, कम्पनी रजिष्ट्रारको कार्यालयमा मिति २०६४।०७।२७ मा दर्ता नं.१०३२/०६४/६५ वाट विधिवत कम्पनी दर्ता गरिएको छ ।
- २) **कम्पनी दर्ताको प्रमाणपत्र पाएको मिति** : बीमा समिति, चावहील, काठमाडौंवाट मिति २०६४/११/१५ मा कम्पनीले नेपाल अधिराज्य भरी बीमा कारोवार गर्न इजाजतपत्र प्राप्त गरेको छ ।
- ३) **कम्पनीले अनुमती पाएको बीमा व्यवसायको किसिम र प्रकार** : जीवन बीमा ।
- ४) **कम्पनीले व्यवसाय प्रारम्भ गरेको मिति** : कम्पनीले २०६४।१२।२९ देखि काठमाडौंमा जीवन बीमा सम्बन्धी कारोवारको प्रारम्भ गरेको हो ।

(ख) कम्पनीको संचालक समितिले देहायका बुँदाहरू संचालक समितिको २०७८/०७/३० को बैठकबाट प्रमाणित गरिएको छ :

१. बीमा समितिमा कम्पनी इजाजतपत्र नविकरणको लागि २०७८ चैत्र मसान्त सम्मको लागी नविकरण प्रक्रिया अगाडी बढाइ सकिएको छ ।
२. कानून बमोजिम कम्पनीले तिर्नु, बुझाउनु पर्ने कर, सेवा, शुल्क सम्बन्धित निकायमा बुझाईसकेको छ । कम्पनीले कुनै दण्ड जरिवाना बफाउनुपर्ने वा बाँकी रहेको छैन ।
३. कम्पनीको शेयर स्वामित्वको संरचना प्रचलित कानूनी व्यवस्था, बीमा समितिको निर्देशन र कम्पनी ऐन बमोजिम रहेको छ ।
४. यस आ.व.मा कम्पनीको Solvency Margin 1:3.83 कायम रहेको छ । आगामी आ.व.मा उक्त अनुपातलाई बृद्धि गरिने छ ।
५. (क) वास्तविक रूपमा प्राप्त हुन सक्ने मूल्य/बजार मूल्य भन्दा वासलातको मितिमा कम्पनीको वित्तीय विवरणमा समावेश गरिएका सम्पूर्ण सम्पत्तिहरूको मूल्य बजार मूल्यभन्दा बढी राखिएको छैन ।
(ख) बुँदा (क) बमोजिमको सम्पत्तिको मूल्य तुलना गर्न परल मुल्य, प्रचलित बजार मूल्य र आयकर ऐन बमोजिम घट्टो पद्धतिमा ह्रास कट्टि गरि संपत्तिको बाकी मुल्य आधार मानिएको छ ।
६. इजाजत प्राप्त हुनु अघि बीमा समितिको शर्त अनुसार कानूनी व्यवस्थाको परिधि भित्ररही लगानी गरिएको छ ।
७. कम्पनीलाई आई पर्न सक्ने सम्पूर्ण जोखिमहरू तथा सोको निराकरणका लागि बीमा समितिले जारी गरेको निर्देशनहरू, लेखा परिक्षकले औल्याए अनुसार कम्पनी संचालक समितिवाट पारित गराई लागु गरेका जोखिम व्यवस्थापन नीति अवलम्बन गरिएको छ ।
८. कम्पनीको नेपाल बाहिर कुनै कार्यालय रहेको छैन ।
९. वित्तीय विवरण तयार गर्दा प्रचलित बीमा ऐन, २०४९ बीमा नियमावली, २०४९ र सो अन्तर्गत जारी गरिएका बीमा समितिको आदेश वा निर्देशन, कम्पनी ऐन २०६३ तथा अन्य कानूनहरू तथा लेखामान, लेखाको सिद्धान्त र नीतिहरू पालना गरिएको छ ।
१०. (क) कम्पनीले उपयुक्त लेखा नीति अवलम्बन गरेको, सोको प्रयोगमा एकरूपता कायम गरेको र त्यस्तो नीतिको परीक्षण गरी उपयुक्तता एकन गरेको छ ।
(ख) कम्पनीको वित्तीय विवरणले वासलातको मितिमा बीमकको नाफा नोक्सान लगायतका वित्तीय अवस्थाको यथार्थ तथा वास्तविक चित्रण गर्दछ ।
११. कम्पनीको संचालक समितिले कम्पनीको सम्पत्तिको सुरक्षाको लागि तथा जालसाजी वा अन्य अनियमितता पत्ता लगाउन र रोक्नका लागि उपयुक्त र पर्याप्त व्यवस्था गरेको छ ।
१२. कम्पनीले "Going Concern Basis" मा आफ्नो वित्तीय विवरण तयार गरेको छ ।
१३. कम्पनीले यस आ व माबाह्य श्रोतवाट आन्तरीक लेखा परिक्षक नियुक्त गरी आफ्नो कारोवारको आन्तरिक लेखापरिक्षण गराइएको छ ।
१४. प्रचलित बीमा ऐन, २०४९ तथा कम्पनी ऐन २०६३ र सो अन्तर्गतका नियमावली, आदेश वा निर्देशनको प्रतिकुल हुने गरी कुनै व्यक्ति, फर्म, कम्पनी तथा बीमकको संचालक वा संचालकको स्वार्थ रहेको संस्थासंग कारोवार गरिएको छैन ।



बीमा समिति
BEEEMA SAMITI

नेपालको बीमा नियमनकारी निकाय
Insurance Regulatory Authority of Nepal



मिति: २०७८/०९/२५

गैरस्थलगत सुपरीवेक्षण: १८९ (२०७८/०७९) च.नं. २७३४

श्री एसियन लाइफ इन्स्योरेन्स कम्पनी लि.,
मैतिदेवी, काठमाण्डौं।

विषय: आ.व. २०७६/७७ को वित्तीय विवरण स-शर्त स्वीकृति बारे।

यस समितिमा प्राप्त तर्हको मिति २०७८/०८/०१ (च.नं. २०६३-०७८/७९) को पत्र सम्बन्धमा लेखिंदैछ।

उपरोक्त सम्बन्धमा तर्हबाट पेश भएको वित्तीय विवरण तथा अन्य कागजातहरू अध्ययन गर्दा बीमा ऐन, २०४९ को दफा १९, २०, २१ र २२ का प्रावधानहरू पालना गरेको देखिएकोले तर्हले प्रस्ताव गरे बमोजिमको बोनस शेयर र नगद लामांश अन्य प्रचलित कानूनी व्यवस्थाको समेत पालना गर्ने गरी वार्षिक साधारण सभाबाट पारित भएको अवस्थामा मात्र शेयरधनीहरूलाई वितरण गर्न तथा तर्हको आ.व. २०७६/७७ को वार्षिक वित्तीय विवरणलाई समितिबाट जारी भएको जीवन बीमा व्यवसाय गर्ने बीमकको वित्तीय विवरण सम्बन्धी निर्देशनको निर्देशन नं. ७.५, ७.६ र ७.७ बमोजिम वार्षिक प्रतिवेदनमा समावेश गर्न, साधारण सभामा पेश गर्न तथा प्रकाशित गर्न देहायका निर्देशन, शर्त र आदेश सहित स्वीकृति प्रदान गरिएको व्यहोरा निर्णयानुसार जानकारी गराउदछौं।

- बीमकको लेखा परीक्षण प्रतिवेदनहरूमा उल्लेख भएका कैफियतहरू सुधार गर्न तथा त्यस्ता कैफियतहरू पुनः दोहोरिन नदिन आवश्यक व्यवस्था गर्ने।
- बीमकले बीमा ऐन, २०४९ को दफा २७ बमोजिम बीमाशुल्क प्राप्त नभएसम्म बीमा जोखिम स्वीकार गर्नु हुँदैन भन्ने व्यवस्थाको पूर्ण रूपमा पालना गर्ने।
- बीमकको स्थिर सम्पत्तिको भौतिक परीक्षण गरी सो को प्रतिवेदन दुई महिनाभित्र समितिमा पेश गर्ने।
- बीमकले समितिबाट जारी भएको निर्देशन बमोजिम NFRS मा आधारित वित्तीय विवरणमा खुलासा गर्नुपर्ने विवरणहरू आ.व. २०७८/७९ देखि पूर्ण रूपमा खुलासा गरेर मात्र वित्तीय विवरण समितिमा पेश गर्ने।
- समितिको स्थलगत निरीक्षणका क्रममा देखिएका कैफियतहरू पूर्ण रूपमा सुधार गर्ने र त्यस्ता कैफियतहरू पुनः दोहोरिन नदिने व्यवस्था सुनिश्चित गर्ने।
- समितिबाट जारी भएको सम्पत्ति शुद्धीकरण तथा आतङ्कवादी क्रियाकलापमा वित्तीय लगानी निवारण सम्बन्धी निर्देशिका, २०७५ को दफाहरू ३, ९, १० र ११ को पूर्ण रूपमा पालना गर्ने।
- समितिबाट बीमकको वित्तीय विवरण स्वीकृत भएको मितिले ६० (साठौं) दिन भित्र साधारण सभा गर्ने।

(सुशील देव सुबेदी)
निर्देशक

बोधार्थ :-

श्रीमान अध्यक्षज्यूको सचिवालय, बीमा समिति।
श्रीमान कार्यकारी निर्देशकज्यूको सचिवालय, बीमा समिति।

पो.ब.नं. २१७२, ललितपुर-१०, कुपण्डोल, नेपाल, फोन: ०१-५५२१०७९, ५५३८७४३, फ्याक्स: ०१-५५२०१९९, टोल फ्री नं.: १६६०-०१-५६७८९
P.O. Box No.: 2172, Lalitpur-10, Kupandole, Nepal, Phone: 01-5521079, 5538743, Fax: 01-5520119, Toll Free No.: 1660-01-56789
Website: www.nib.gov.np, E-mail: info@nib.gov.np

नियामक निकाय श्री बीमा समितिबाट कम्पनीको आ.व.२०७६/०७६७ को वित्तीय विवरण स्वीकृत गर्दा लगाइएका शर्त तथा सुभावाहरूको सम्बन्धमा कम्पनीको कदम निम्न बमोजिम रहेको व्यहोरा अनुरोध गर्दछौं।

- कम्पनीले लेखापरिक्षणका क्रममा औल्याइएका कैफियतहरूलाई न्यूनिकरण गर्दै कैफियतहरू दोहोरिन नदिन थप कदम चालिने व्यहोरा अनुरोध गर्दछौं।
- कम्पनीले बीमा ऐन, २०४९ को दफा २७ बमोजिम बीमाशुल्क प्राप्त नभएसम्म बीमा जोखिम स्वीकार गर्ने नगरिएको व्यहोरा अनुरोध गर्दछौं।
- कम्पनीले आफ्नो सम्पत्तिको भौतिक परीक्षण गरी तोकिएको समय भित्र बीमा समितिमा पेश गरिने व्यहोरा अनुरोध गर्दछौं।
- कम्पनीले आगामि आ.व बाट बीमा समितिबाट जारी भएको निर्देशन बमोजिम NFRS मा आधारित वित्तीय विवरणमा खुलासा गर्नुपर्ने विवरणहरू खुलासा गरेर मात्र वित्तीय विवरण प्रकाशित गरिने व्यहोरा अनुरोध गर्दछौं।
- समितिको स्थलगत निरीक्षणको क्रममा औल्याइएका कैफियतहरू पूर्णरूपमा सुधार गर्न तथा उक्त कैफियतहरू दोहोरिन नदिन कम्पनी प्रतिबद्ध रहेको व्यहोरा अनुरोध गर्दछौं।
- समितिबाट जारी भएको सम्पत्ति शुद्धीकरण तथा आतङ्कवादी क्रियाकलापमा वित्तीय लगानी निवारण सम्बन्धी निर्देशिका, २०७५ को दफाहरू ३, ९, १०, र ११ पालना गरिने व्यहोरा अनुरोध गर्दछौं।
- कम्पनीले बीमा समितिबाट वित्तीय विवरण स्वीकृत भएको ६० (साठौं) दिन भित्रै साधारण सभा गरिने व्यहोरा अनुरोध गर्दछौं।

व्यवस्थापन समूहः

	श्री दिनेश लाल श्रेष्ठ प्रमुख कार्यकारी अधिकृत	
श्री होम बहादुर श्रेष्ठ नायब प्रमुख कार्यकारी अधिकृत	श्री मुरारी राज हुमागाई का.मु.नायब प्रमुख कार्यकारी अधिकृत	श्री कमल ढुंगाना सहायक महाप्रबन्धक
श्री उजिला मानन्धर प्रबन्धक	श्री सुनिल बज्राचार्य का.मु. उपप्रबन्धक	श्री रक्षा पौडेल सहायक प्रबन्धक
श्री प्रकाश खनाल सहायक प्रबन्धक	श्री प्रकाश सिंह कठायत सहायक प्रबन्धक	श्री प्रविन श्रेष्ठ का.मु. सहायक प्रबन्धक

❀❀ प्रदेश तथा शाखा प्रमुखहरुः ❀❀

श्री दिपक राज लेखक प्रदेश प्रमुख सुदूरपश्चिम	श्री विजय पराजुली प्रदेश प्रमुख, कर्णाली	श्री लोकराज जोशी प्रदेश प्रमुख बागमती	श्री जयानन्द भट्ट महेन्द्रनगर शाखा	श्री रामरूप सहनी प्रदेश प्रमुख मधेश
श्री तिलक बहादुर केसी नेपालगंज शाखा	श्री पुरुषोत्तम प्रसाद कुर्मी बर्दिबास शाखा	श्री महेन्द्र प्रसाद सिंह लहान शाखा	श्री गणेश बहादुर साउद टीकापुर शाखा	श्री धूवराज लामिछाने बालाजु शाखा
श्री बद्रीनाथ पौडेल पोखरा शाखा	श्री कौशिला कडेल जावलाखेल शाखा	श्री रितु प्रधान प्रदेश १ रिजनल हेड	श्री नवराज पडित डोटी शाखा	श्री सुजन भण्डारी धरान शाखा
श्री शान्तिराम निरौला दमक शाखा	श्री कृष्ण प्रसाद भट्टराई इटहरी शाखा	श्री धूवराज ढुंगाना पाल्पा शाखा	श्री केशवराज गिरी दाङ्ग शाखा	श्री सोनालाल सहनी कलैया शाखा
श्री नवराज बि.सी. घोराही शाखा	श्री दिनेश कुमार श्रेष्ठ ईलाम शाखा	श्री पारस मणि खनाल सुर्खेत शाखा	श्री अभिशेष चापागाई नारायणगढ शाखा	श्री बीर बहादुर भण्डारी कालिकोट शाखा
श्री बिनोद कुमार श्रेष्ठ हात्तिगौडा शाखा	श्री बाबु कृष्ण पन्त बनेपा शाखा	श्री जगत बहादुर बि.क. बानेश्वर शाखा	श्री शिव चालिसे बर्दघाट शाखा	श्री खुमा कुमारी बुढा कोहलपुर शाखा
श्री दुर्गा प्रसाद निरौला बिर्तामोड शाखा	श्री हिरा लाल श्रेष्ठ जुम्ला शाखा	श्री शंकर परियार बीरगंज शाखा	श्री प्रकाश ढुंगाना धादिङ्ग शाखा	श्री चिरन्जिवी अधिकारी नुवाकोट शाखा
श्री राम कुमार दाहल सुर्यविनायक शाखा	श्री बिकाश अधिकारी बुटवल शाखा	श्री सरोज भण्डारी बिराटनगर शाखा	श्री राजन राई भोजपुर शाखा	श्री सरोज के.सी. हरिवन शाखा
श्री नवाराज खनाल लम्की शाखा	श्री प्रकाश बहादुर शाही सुखड शाखा	श्री डम्मर प्रसाद ढकाल दैलेख शाखा	श्री डिल्लि राम तिवारी हेटौडा शाखा	श्री ऐश्वर्य कुमार कर्ण जनकपुर शाखा
श्री बाल कुमार राई गाईघाट शाखा	श्री चक्र बहादुर भण्डारी भुरीगाउँ शाखा	श्री बिजय कुमार शाह राजविराज शाखा	श्री अशोक राज गिरी चावहिल शाखा	बागलुङ्ग शाखा

टिपोट :

